STAROSTA
OSTROWIECKI

INSTALACJE SANITARNE – uzbrojenie terenu

Rozbudowa Powiatowego Stadionu Międzyszkolnego przy ul. Żeromskiego w Ostrowcu Św.

dz. nr 1/7, 1/8, 1/10, 3/2, 7/6, 7/8, 1/6 (obręb 12, ark. 3)
dz. nr 11 (obręb 12, ark. 3)

PROJEKTOWAŁ/AUTOR: **dr inż. Adam Krupiński**

upr. bud. nr ZAP/0072/POOS/06

SPRAWDZIŁ: **mgr inż. Agnieszka Cichocka**

upr. bud. r ZAP/0222/PWOS/10

STAROSTA
OSTROWIECKI

SPIS TREŚCI

OPIS TECHNICZNY

SPIS RYSUNKÓW	*SKALA*	*NR*
PLANSZA UZBROJENIA TERENU	*1:500*	*1*
PROFILE WODOCIĄGU -	*1:100/250*	*2*
PROFILE KANALIZACJI DESZCZOWEJ -	*1:100/250*	*3*
PROFILE KANALIZACJI DESZCZOWEJ -	*1:100/250*	*4*

35

STAROSTA
OSTROWIECKI

OPIS TECHNICZNY

1. Podstawa opracowania.

- zlecenie inwestora,
- P.B. architektury,
- warunki przyłączenia,
- plan sytuacyjny 1:500,
- obowiązujące przepisy i normy,
- pierwotny projekt budowlany i decyzja pozwolenia na budowę nr.181/2014 z dnia 2014.05.14

2. Zakres opracowania.

Przedmiotem niniejszego opracowania są przyłącza i instalacje zewnętrzne sanitarne dla inwestycji rozbudowy powiatowego stadionu międzyszkolnego przy ul. Żeromskiego w Ostrowcu Świętokrzyskim

Opracowanie obejmuje następujący zakres projektu pierwotnego:

- projekt przyłącza i instalacji kanalizacji sanitarnej wraz z przebudową sieci w miejscach kolizji,
- projekt instalacji wodociągowej od istniejącej sieci do budynku i od budynku dla potrzeb utrzymania terenu wraz z przebudową sieci w miejscach kolizji,
- projekt instalacji kanalizacji deszczowej i odwodnienia terenu z odprowadzeniem wód opadowych grawitacyjnie do istniejących elementów sieci miejskiej,
- projekt przebudowy sieci cieplnej w zakresie zabezpieczenia sieci przebiegającej pod arenami sportowymi
- projekt przebudowy sieci gazu będącej w kolizji z planowaną zabudową

Niniejsza dokumentacja obejmuje aneks nr.2 tj. zmianę do pozwolenia na budowę nr.181/2014 w zakresie technologii odwadniania boiska i doprowadzenia wody do podlewania.

Zakres zmian do pierwotnego projektu:

- przyjęto zmianę technologii odwodnienia płyty boiska z projektowanej podbudowy przestrzennej typu permavoid na układ tradycyjny podbudowy z kruszyw z odwodnieniem za pomocą drenaży technologicznych tej nawierzchni
- przyjęto zastosowanie odwodnienia liniowego bieżni będącego jej wyznacznikiem pierwszego toru z odprowadzeniem wód z tego odwodnienia do projektowanych ciągów kanalizacji deszczowej w obrębie boiska
- przyjęto zmianę trasy i średnic instalacji wodociągowej do utrzymania terenie pierwotnie wyprowadzonej do dwóch złączek do węża z zaworem w skrzynce podziemnej do układu czterech punktów podłączenia węża z zapewnieniem możliwości podlewania półautomatycznego za pomocą samojezdnych wózków zraszających,
- dla potrzeb wózków zraszających przyjęto konieczność uzupełnienia uzbrojenia o układ hydroforowy zapewniający na podłączeniu wózków ciśnienie na poziomie 3-4bar – przyjęto że ciśnienie z sieci ustabilizowane będzie na przyłączu hydroforu na poziomie 2,5bara wymaga to zastosowania hydroforu podnoszącego ciśnienie o 2,5bara.

3. PRZYŁĄCZE i INSTALACJA WODOCIĄGOWA

Warunki włączenia.

Bez żadnych zmian do projektu pierwotnego, zgodnie z uzgodnionymi rozwiązaniami z dostawcą wody.

Zastosowane materiały i uzbrojenie.

Przyłącze wodociągowe i instalacje na terenie wykonać z rur i kształtek PE systemu ciśnieniowego do wody pitnej de63; 32; 25mm z rur PN10 SDR17 PE100, rury w zwoju o połączeniach elektrooporowych. Niniejsza zmiana do pozwolenia na budowę w obrębie boiska ustala nowy układ średnic wg oznaczeń jak na rysunku.

Na całej trasie wodociągu przyłącza i instalacji na wysokości 20 [cm] nad rurą należy ułożyć taśmę magnetyczną łączoną na śruby zaciskowe.

W zakresie uzbrojenia obiektu w punkty poboru wody do podlewania i utrzymania terenu przyjęto budowę w pobliżu boiska przy jego krawędzi czterech zespołów poboru wody ze złączką do węża w miejsce pierwotnie projektowanych dwóch punktów oraz jednego podłączenia z zasuwą podziemną przy rowie z wodą. Złącza do węża wykonać w skrzynce systemowej PE lub żeliwnej z zaworem kulowym dn25 w miejsce pierwotnie projektowanych dn20 z możliwością opróżniania tej instalacji w całości na okres zimy od budynku od złączki za zestawem wodomierza. Instalacja taka układana jest w gruncie na mniejszych głębokościach. Wymaga to podłączenia sprężarki za zasuwą

36

STAROSTA OSTROWIECKI

tej instalacji i przedmuchanie całej sieci sezonowej sprężonym powietrzem.

Roboty ziemne.

Rurociąg układać w wykopie wąsko-przestrzennym odeskowanym z zastosowaniem rozpór. Dno wykopu należy dokładnie oczyścić oraz zniwelować. Następnie wykonać podsypkę o grubości min. 10cm z przesianego piasku. Po ułożeniu wodociągu należy wykonać obsypkę z piasku o grubości min. 30cm powyżej powierzchni rury. Resztę wykopu należy wypełnić gruntem rodzimym. Pod drogami zasypkę należy zagęścić do 95% zmodyfikowanej wartości Proctora.

Układanie wykonać na głębokości i ze spadkiem zgodnie z częścią graficzną projektu oraz technologią montażu tych rur.

Roboty dodatkowe.

- Próbę ciśnieniową wykonać zgodnie z normą PN-B 10725:1997 Próbę należy wykonać po ułożeniu przewodu z podbiciem z obu stron rur piaszczystym gruntem w celu zabezpieczenia przewodu przed przemarzaniem. Wszystkie złącza powinny być odkryte w celu możliwości sprawdzenia ewentualnych przecieków. Ciśnienie próbne powinno wynosić nie mniej niż 1MPa.

-Po uzyskaniu pozytywnych wyników próby szczelności przewód należy poddać płukaniu używając w tym celu czystej wody wodociągowej. Prędkość przepływu wody w przewodzie powinna umożliwić usunięcie wszystkich zanieczyszczeń mechanicznych występujących w przewodzie. Woda płucząca po zakończeniu płukania powinna być poddana badaniom fizykochemicznym i bakteriologicznym w jednostce do tego upoważnionej. W razie potrzeby dokonać dezynfekcję rurociągu podchlorynem sodu w stężeniu 50 mg/dm3 w czasie 24 godzin. Po usunięciu wody dezynfekującej z rurociągu należy ją zobojętnić tiosiarczanem sodu. Po dezynfekcji wodociąg należy ponownie wypłukać i przeprowadzić analizę bakteriologiczną. Wodę po próbie szczelności, płukaniu i zobojętnioną wodę po dezynfekcji rozprowadzić po terenie działki Inwestora.

Odbiory:

- Odbiorowi częściowemu należy poddać te etapy robót, które podlegają zakryciu przed zakończeniem budowy kolejnych odcinków przewodu.

- zakres i procedury odbioru przyłączy i sieci po stronie dostawcy wody określono szczegółowo w warunkach technicznych przyłączenia,

-Przed przekazaniem przewodów wodociągowych do eksploatacji należy dokonać odbioru końcowego. W zakres odbioru końcowego wchodzi:

a) sprawdzenie protokołów odbiorów częściowych

b) sprawdzenie prawidłowego i zgodnego z dokumentacją wykonania przyłączy i obiektów na przyłączach

c) wykonanie inwentaryzacji geodezyjnej po wykonawczej

4. KANALIZACJA SANITARNA

W całości bez zmian do pierwotnego projektu

5. KANALIZACJA DESZCZOWA i ODWODNIENIE TERENU

Warunki podłączenia kanalizacji deszczowej i opis rozwiązań.

Warunki podłączenia pozostają bez zmian do pierwotnego projektu

Zastosowane materiały.

Całą instalację przewidzianą w pierwotnej dokumentacji wykonać bez zmian do ustaleń pierwotnego projektu. Dla instalacji w zakresie niniejszego aneksu przewidzieć do wykonania z rur i kształtek PVC lite grubościenne o jednorodnej strukturze, o połączeniach kielichowych z uszczelką gumową (EPDM, TPE), o powierzchni zewnętrznej gładkiej, o sztywności obwodowej nominalnej min. 8 kN/m2 z PVC nie spienionego. Projektuje się studzienki inspekcyjne nowej części instalacji jako wykonane z rury karbowanej 425mm z kinetą przepływową z PVC lub PP, zwieńczone jako zamknięcie rury karbowanej pokrywą PVC jak dla terenów zielonych ukrytą pod nawierzchnią. Połączenie w kinetę króćcami kinety dotyczą głównego ciągu sieci, włączenia boczne, podłączenia wpustów o ile występują do studni oraz układ nieregularnych kątów podłączenia realizowane wkładkami insitu.

ODWODNIENIE TERENU

Projektuje się odprowadzenie wód opadowych z boiska głównego i bieżni okólnej. Dla przyjętych odwodnień liniowych bieżni realizować zgodnie z pierwotną dokuemtnacją jako odwodnienie systemowe typu sportowego z pokrywą PVC białą jako wyznacznik pierwszego toru bieżni. Płyta boiska odwadniana będzie systemem drenażu z rur karbowanych 63/75mm z otworami min. 1,5x5,0mm z rur w otulinie z geosyntetyku i układane w korytkach filtracyjnych wykonanych ze

37

STAROSTA OSTROWIECKI

żwiru płukanego 4-32mm o współczynniku filtracji nie gorszym jak 8m/d, wykładanym w korytach wyprofilowanych w gruncie rodzimym i częściowo w podbudowie z wyścielaniem koryta na zakład geowłókniną separacyjno-filtracyjną o wodoprzepuszczalności min.70L/s/m przy umownym wymiarze porów nie w zakresie nie więcej jak 0,08mm

Roboty ziemne i układanie kanałów.

Bez zmian do pierwotnej dokumentacji

6. PRZEBUDOWA SIECI CIEPLNEJ

Bez zmian do pierwotnej dokumentacji

7. PRZEBUDOWA SIECI GAZU

Bez zmian do pierwotnej dokumentacji

8. Uwagi końcowe.

-Wykonawstwo oraz odbiory robót wykonać zgodnie z "Warunkami technicznymi wykonania i odbioru robót budowlanych – montażowych – cz. III".

-Materiały użyte do budowy powinny posiadać stosowne świadectwa jakości stwierdzające dopuszczenie do stosowania w budownictwie.

Projektant : dr inż. Adam Krupiński

38

Poświadcza się, że niniejszy dokument, będący zbiorem danych ewidencji gruntów i budynków, jest zgodny z danymi ewidencji gruntów i budynków, będącymi w posiadaniu Powiatowego Ośrodka Dokumentacji Geodezyjnej i Kartograficznej

Organ prowadzący państwowy zasób geodezyjny i kartograficzny	Starosta Ostrowiecki Powiatowy Ośrodek Dokumentacji Geodezyjnej i Kartograficznej w Ostrowcu Świętokrzyskim
Identyfikator ewidencyjny mapy z zasobu operatu technicznego	P. 2607, 2014, 149
Data wpisania operatu technicznego do ewidencji materiałów zasobu	13. 03. 2014
Imię, nazwisko i podpis osoby reprezentującej organ	Z up. STAROSTY Kierownik Powiatowego Ośrodka Dokumentacji Geodezyjnej i Kartograficznej mgr inż. Teresa Mańkosz

iGeo Biuro Usług Geodezyjnych
mgr inż. Ireneusz Bogucki
27-400 Ostrowiec Św., ul. Tetmajera 1
tel. 501 670 712; www.geodezja.ostrowiec.pl
NIP 661-160-30-50, REGON 260283611

mgr inż. Ireneusz Bogucki
geodeta uprawniony
27-400 Ostrowiec Św., ul. Graniczna 17
tel. 501 670 712
nr zezw. 20583

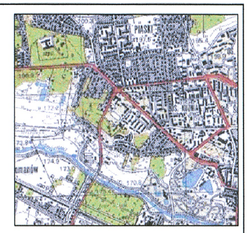

STAROSTA OSTROWIECKI

W pom.technicznych przewidzieć zabudowę dodatkowego hydroforu wody do podlewania o parametrach 2,0L/s 25mH2O z jedną pompą

OZNACZENIA ZMIAN W STOSUNKU DO PROJEKTU PODSTAWOWEGO:

PROGRAM BOISK SPORTOWYCH:

- 3 SKOCZNIA DO SKOKU WZWYŻ
- 4 RZUTNIA DO PCHNIĘCIA KULĄ
- 5 RZUTNIA DO RZUTU DYSKIEM I MŁOTEM
- 6 RZUTNIA DO RZUTU OSZCZEPEM

NAWIERZCHNIA POLIURETANOWA

NAWIERZCHNIA TRAWA NATURALNA

- kanalizacja deszczowa - nowe elementy instalacji
- nawadnianie boiska - nowe elementy instalacji
- nawadnianie boiska - zmiana średnicy rury
- punkty podłączeń nawadniania
- drenaż boiska z trawy naturalnej

siedziba
71-247 SZCZECIN
ul.Sebastiana Klonowica 23/11
tel. (091) 81 82 664
fax. (091) 81 82 664

inwestor / adres :
Powiat Ostrowiecki - Zarząd Powiatu Ostrowieckiego z siedzibą przy ul. Iłżeckiej 37 27-400 Ostrowiec Świętokrzyski

projekt / obiekt :
ANEKS nr 2
PROJEKT ROZBUDOWY POWIATOWEGO STADIONU MIĘDZYSZKOLNEGO PRZY UL. ŻEROMSKIEGO W OSTROWCU ŚWIĘTOKRZYSKIM

adres inwestycji :
27-400 Ostrowiec Świętokrzyski
dz. nr 1/7, 1/8, 1/10, 3/2, 7/6, 7/8, dz. nr 1/6 obr.12 ark.3, dz. nr 11

rysunek / temat / treść :
TOM I-ZAGOSPODAROWANIE I ELEMENTY ZAGOSPODAROWANIA
1.1 ZEWNĘTRZNE INSTALACJE SANITARNE
PLANSZA UZBROJENIA TERENU

autor /projektant	imię i nazwisko	podpis
	dr inż.Adam Krupiński upr. bud. w spec. instalacyjnej - bez ograniczeń Nr ewid. ZAP/0072/POOS/06	
sprawdził	mgr inż. Agnieszka Cichocka upr. bud. w spec. instalacyjnej - bez ograniczeń Nr ewid. ZAP/0222/PWOS/10	
opracował		

faza :	branża :	rys. nr :
PB	SANITARNA	S.01
skala : 1:500	data: GRUDZIEŃ 2016	

PRAWA AUTORSKIE ZASTRZEŻONE
Przedmiotowy projekt i utwór architektoniczny jest chroniony prawem autorskim zgodnie z art.1 i następne Ustawy o Prawie Autorskim i Prawach Pokrewnych z dn. 4 lutego 1994 roku (D.U. nr 24 poz.83 z 23 lutego 1994 r.)

STAROSTA
OSTROWIECKI

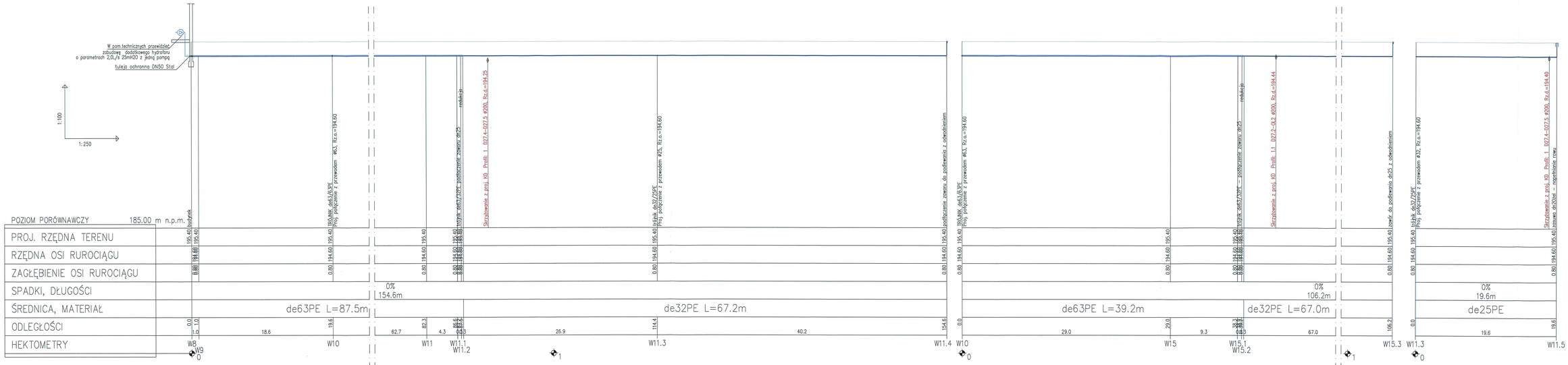

wykonał:
71-347 SZCZECIN
ul.Sebastiana Kirczowa 33/11
tel. (091) 81 83 984
fax. (091) 81 83 984

inwestor / adres :
Powiat Ostrowiecki - Zarząd Powiatu Ostrowiańskiego
z siedzibą przy ul. Iłżeckiej 37
27-400 Ostrowiec Świętokrzyski

projekt / obiekt :
ANEKS nr 2
PROJEKT ROZBUDOWY POWIATOWEGO STADIONU MIEDZYSZKOLNEGO PRZY UL. ŻEROMSKIEGO W OSTROWCU ŚWIĘTOKRZYSKIM

adres inwestycji :
27-400 Ostrowiec Świętokrzyski
dz. nr: 1/7, 1/6, 1/10, 2/2, 7/6, 7/5 dz. nr: 1/8 obr.12 ark.3, dz. nr 11

tytuł / temat / treść :
TOM I ZAGOSPODAROWANIE I ELEMENTY ZAGOSPODAROWANIA I I ZEWNĘTRZNE INSTALACJE SANITARNE
PROFIL INSTALACJI WODNEJ

autor projektu	imię i nazwisko	podpis
projektant:	mgr inż. Krzysztof Kruszewski	
	upr. bud. w zakr. instalacyjno - bez ograniczeń	
	Nr ewid. ZAP/0072/POOS/06	
sprawdził:	mgr inż. Agnieszka Ciichocka	
	upr. bud. w zakr. instalacyjno - bez ograniczeń	
	Nr ewid. ZAP/0022/PWOS/10	
sprawował:		

faza :	branża :	rys. nr :
PB	SANITARNA	S.02
skala : 1: 100 / 250	data : GRUDZIEŃ 2016	

PRAWA AUTORSKIE ZASTRZEŻONE
Przedmiotowy projekt i utwór architektoniczny jest chroniony prawem autorskim i jest własnością autora projektanta. Kopiowanie i powielanie bez zgody autora jest zabronione i dla A.K.Kruszewski (C.D.) nr 24 poz.83 z 23 lutego 1994 r.

STAROSTA
OSTROWIECKI

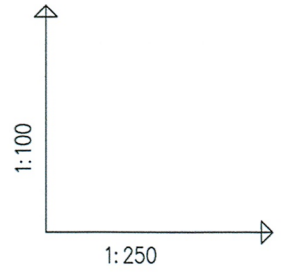

POZIOM PORÓWNAWCZY 185.00 m n.p.m.

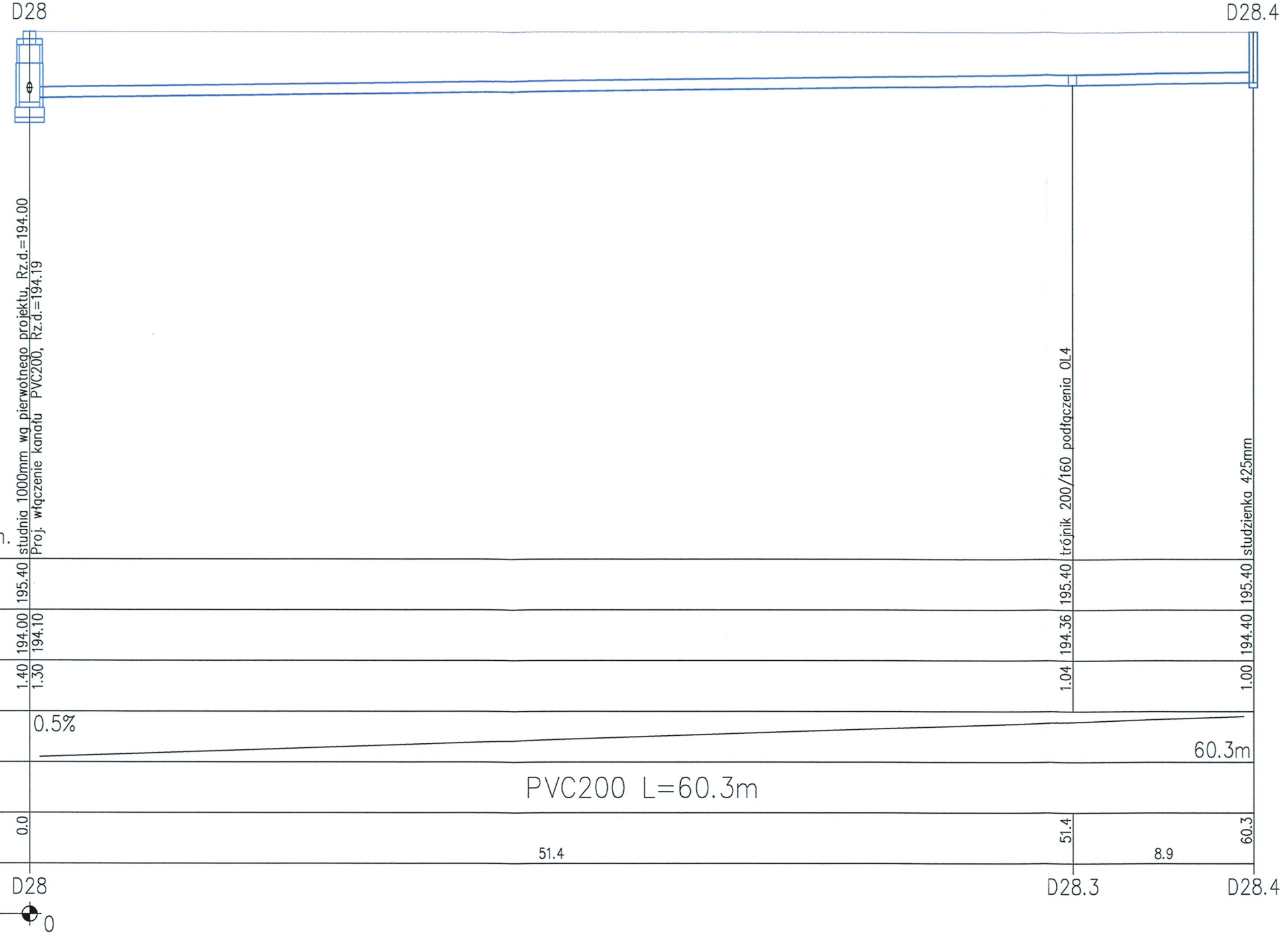

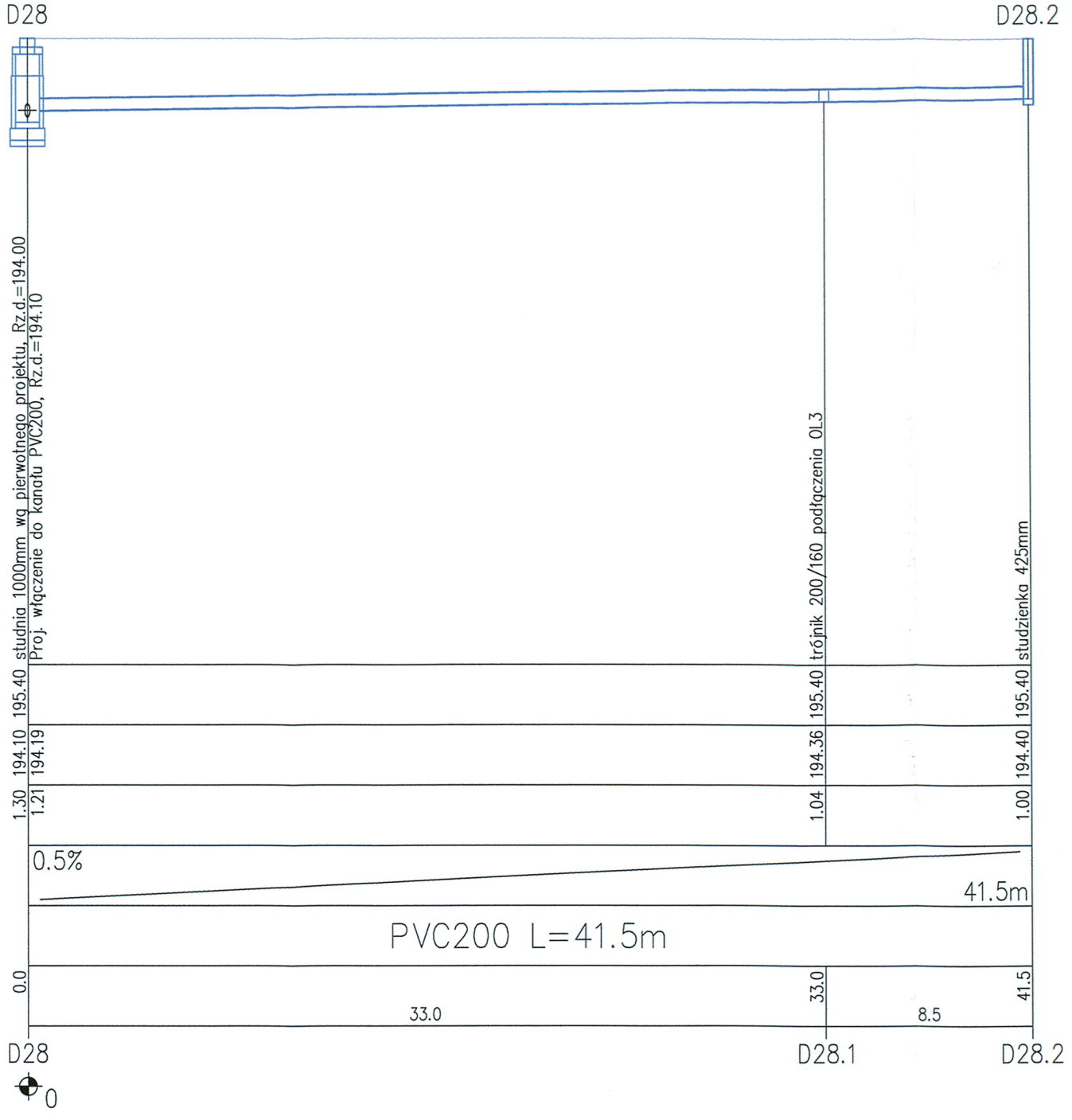

md POLSKA
siedziba
71-247 SZCZECIN
ul.Sebastiana Klonowica 23/11
tel. (091) 81 82 664
fax. (091) 81 82 664

inwestor / adres :
Powiat Ostrowiecki - Zarząd Powiatu Ostrowieckiego
z siedzibą przy ul. Iłzeckiej 37
27-400 Ostrowiec Świętokrzyski

projekt / obiekt :
ANEKS nr 2
PROJEKT ROZBUDOWY POWIATOWEGO STADIONU
MIĘDZYSZKOLNEGO PRZY UL. ŻEROMSKIEGO W OSTROWCU
ŚWIĘTOKRZYSKIM

adres inwestycji :
27-400 Ostrowiec Świętokrzyski
dz. nr 1/7, 1/8, 1/10, 3/2, 7/6, 7/8, dz. nr 1/6 obr.12 ark.3,
dz. nr 11

rysunek / temat / treść :
TOM I-ZAGOSPODAROWANIE I ELEMENTY ZAGOSPODAROWANIA
1.1 ZEWNĘTRZNE INSTALACJE SANITARNE
PROFIL KANALIZACJI DESZCZOWEJ

autor /projektant	imię i nazwisko	podpis
dr inż.Adam Krupiński upr. bud. w specj. instalacyjnej - bez ograniczeń Nr ewid. ZAP/0072/POOS/06		
sprawdził		
mgr inż. Agnieszka Cichocka upr. bud. w specj. instalacyjnej - bez ograniczeń Nr ewid. ZAP/0222/PWOS/10		
opracował		

faza :	branża :	rys . nr :
PB	SANITARNA	S.03
skala : 1: 100 / 250	data: GRUDZIEŃ 2016	

PRAWA AUTORSKIE ZASTRZEŻONE

Przedmiotowy projekt / utwór architektoniczny jest chroniony prawem autorskim zgodnie z art.1 i następne Ustawy o Prawie Autorskim i Prawach Pokrewnych z dn. 4 lutego 1994 roku (D.U. nr 24 poz.83 z 23 lutego 1994 r.)

41

STAROSTA
OSTROWIECKI

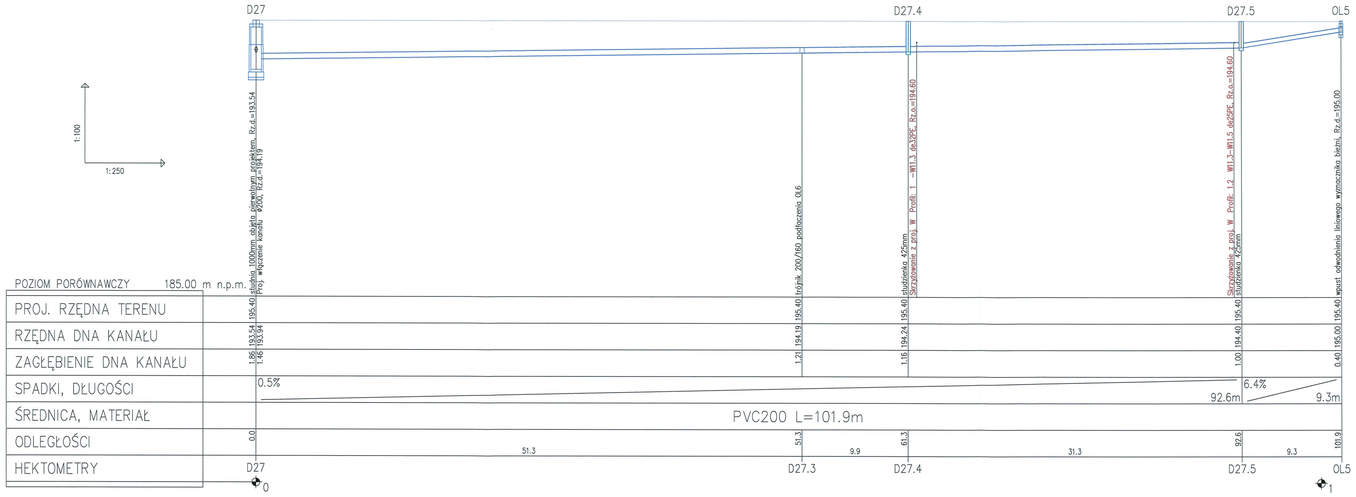

biuro:
71-347 SZCZECIN
ul.Sebastiana Klonowica 23/11
tel. (091) 81 82 804
fax. (091) 81 82 804

inwestor / adres :
Powiat Ostrowiecki - Zarząd Powiatu Ostrowieckiego
4 kwietnia przy ul. Wielkiej 37
27-400 Ostrowiec Świętokrzyski

projekt / obiekt :
ANEKS nr 2
PROJEKT ROZBUDOWY POWIATOWEGO STADIONU MIĘDZYTRZONLNEGO PRZY UL. ŻEROMSKIEGO W OSTROWCU ŚWIĘTOKRZYSKIM

adres inwestycji :
27-400 Ostrowiec Świętokrzyski
dz. nr 1/7, 1/8, 1/10, 32, 74, 75, dz. nr 1/6 obr. 12 ark.3, ds. nr 11

rysunek / temat / treść :
TOM I-ZAGOSPODAROWANIE I ELEMENTY ZAGOSPODAROWANIA
1.1 ZEWNĘTRZNE INSTALACJE SANITARNE
PROFIL KANALIZACJI DESZCZOWEJ

autor projektu / imię i nazwisko	podpis
mgr inż. Agnieszka Ciołkosz dr hut. w zakr. inżynieria - bez uprawnień tel ewid. ZAP/0072/POOS/06	
sprawdził: mgr inż. Agnieszka Ciołkosz dr hut. w zakr. inżynieria - bez uprawnień tel ewid. ZAP/0222/POOS/10	
sprawdził:	

faza :	branża :	rys. nr :
PB	SANITARNA	S.04
skala : 1: 100/250	data : GRUDZIEŃ 2016	

PRAWA AUTORSKIE ZASTRZEŻONE
Przedmiotowy projekt i rzeczy architektoniczny jest utworem prawem autorskim ignorowanie tego faktu będzie traktowane jako naruszenie prawa autorskiego i ob. z tytułu 1994 roku. (D.U. nr 24 poz.83 z 23 lutego 1994 r.)

STAROSTA
OSTROWIECKI

IZBA ARCHITEKTÓW
RZECZYPOSPOLITEJ POLSKIEJ

Zachodniopomorska Okręgowa Rada Izby Architektów RP

ZAŚWIADCZENIE - ORYGINAŁ

(wypis z listy architektów)

Zachodniopomorska Okręgowa Rada Izby Architektów RP zaświadcza, że:

mgr inż. arch. Dagmara Katarzyna Adamy-Kołodziejska

posiadająca kwalifikacje zawodowe do pełnienia samodzielnych funkcji technicznych w budownictwie w specjalności architektonicznej i w zakresie posiadanych uprawnień nr **16/ZPOIA/2006**, jest wpisana na listę członków Zachodniopomorskiej Okręgowej Izby Architektów RP pod numerem: **ZP-0508.**

Członek czynny od: 24-01-2007 r.

Data i miejsce wygenerowania zaświadczenia: 12-12-2016 r. Szczecin.

Zaświadczenie jest ważne do dnia: **31-03-2017 r.**

Podpisano elektronicznie w systemie informatycznym Izby Architektów RP przez:
Jan Łukaszewski, Przewodniczący Okręgowej Rady Izby Architektów RP.

Nr weryfikacyjny zaświadczenia:

ZP-0508-CBA5-CFA7-38C4-AD8E

Dane zawarte w niniejszym zaświadczeniu można sprawdzić podając nr weryfikacyjny zaświadczenia w publicznym serwisie internetowym Izby Architektów: www.izbaarchitektow.pl lub kontaktując się bezpośrednio z właściwą Okręgowa Izbą Architektów RP.

STAROSTA
OSTROWIECKI

IZBA ARCHITEKTÓW
RZECZYPOSPOLITEJ POLSKIEJ

Zachodniopomorska Okręgowa Rada Izby Architektów RP

ZAŚWIADCZENIE - ORYGINAŁ

(wypis z listy architektów)

Zachodniopomorska Okręgowa Rada Izby Architektów RP zaświadcza, że:

mgr inż. arch. Robert Dawidowski

posiadający kwalifikacje zawodowe do pełnienia samodzielnych funkcji technicznych w budownictwie w specjalności architektonicznej i w zakresie posiadanych uprawnień nr **50/Sz/2000**, jest wpisany na listę członków Zachodniopomorskiej Okręgowej Izby Architektów RP pod numerem: **ZP-0008.**

Członek czynny od: 04-02-2002 r.

Data i miejsce wygenerowania zaświadczenia: 31-01-2017 r. Szczecin.

Zaświadczenie jest ważne do dnia: **31-07-2017 r.**

Podpisano elektronicznie w systemie informatycznym Izby Architektów RP przez:
Jan Łukaszewski, Przewodniczący Okręgowej Rady Izby Architektów RP.

Nr weryfikacyjny zaświadczenia:

ZP-0008-D5DC-A1AE-A74Y-952B

Dane zawarte w niniejszym zaświadczeniu można sprawdzić podając nr weryfikacyjny zaświadczenia w publicznym serwisie internetowym Izby Architektów: www.izbaarchitektow.pl lub kontaktując się bezpośrednio z właściwą Okręgowa Izbą Architektów RP.

44

STAROSTA
OSTROWIECKI

Szczecin dnia, 06.02.2107

OŚWIADCZENIE

Na podstawie art. 20 ust.4 ustawy z dnia 7 lipca 1994r. – *Prawo budowlane* (Dz.U z 2013 roku, poz. 1409)

OŚWIADCZAM, że zmiany naniesione do Aneksu nr 2 do projektu budowlanego:

"Rozbudowy Powiatowego Stadionu Międzyszkolnego przy ul. Żeromskiego w Ostrowcu Św. obejmującego budowę: Powiatowego Stadionu Międzyszkolnego przy ul. Żeromskiego w Ostrowcu Św. obejmującą budowę boiska sportowego wraz z trybunami, pomieszczeniami toalet i magazynem (obiekt sezonowy), 1 boiska wielofunkcyjnego, kortu tenisowego, tablicę wyników, oświetlenia sportowego dozorowego, sieci elektroenergetycznej, telekomunikacyjnej, wod. – kan., ciepłowniczej na działkach nr ew. 1/7, 1/8, 1/10, 3/2, 7/6, 7/8, 1/6 (obręb 12, ark. 3) oraz przebudowę zjazdu i infrastruktury telekomunikacyjnej wraz z budową przyłącza kanalizacji deszczowej w ul. S. Żeromskiego na działce nr ew.11 (obr.12, ark.3) zmienioną decyzją nr 176/2015 z dn. 23.04.2014 wydaną przez Starostę Ostrowieckiego w zakresie zmian obejmujących budową budynku do gry w squasha wraz z instalacjami wewnętrznymi wod – kan., c. o. energii elektrycznej i wentylacji, budową boiska wielofunkcyjnego na działce nr ew. 3/2, budową budynku socjalno – magazynowego z instalacjami wewnętrznymi wod. – kan., c. o. i energii elektrycznej na działce nr ew. 1/7
w zakresie zmian obejmujących: zmianę zagospodarowania terenu w obrębie boiska sportowego wraz ze zmianą rodzaju nawierzchni trawiastej i technologii jego odwodnienia.

zostały sporządzone zgodnie z obowiązującymi przepisami oraz zasadami wiedzy technicznej.

Branża architektura:
Dagmara Adamy-Kołodziejska

.....
Projektant

Robert Dawidowski

.....
Sprawdzający

Branża instalacje sanitarne:
Adam Krupiński

.....
Projektant

Agnieszka Cichocka

.....
Sprawdzający

45