

**ZARZĄDZENIE NR 246/2021
WÓJTA GMINY BRAŃSK**

z dnia 16 kwietnia 2021 r.

w sprawie przygotowania projektów uchwał pod obrady XIX sesji Rady Gminy Brańsk

Na podstawie art.30 ust.2 pkt.1 ustawy z dnia 8 marca 1990 r. o samorządzie gminnym (Dz. U. z 2020 r. poz. 713 i 1378) zarządza się, co następuje:

§ 1. Ustala się treść projektów uchwał, które wniesione będą pod obrady XIX sesji Rady Gminy Brańsk w sprawie:

- 1) zmian w budżecie gminy na 2021r.;
- 2) zmiany Wieloletniej Prognozy Finansowej Gminy Brańsk na lata 2021-2024 wraz z prognozą kwoty długu i spłat zobowiązań na lata 2021-2026;
- 3) wyrażenia zgody na oddanie bez przetargu w dzierżawę nieruchomości gminnej na okres pięciu lat;
- 4) przyjęcia Gminnej Strategii Rozwiązywania Problemów Społecznych Gminy Brańsk na lata 2021-2032;
- 5) szczegółowych warunków przyznawania i odpłatności za usługi opiekuńcze i specjalistyczne usługi opiekuńcze z wyłączeniem specjalistycznych usług opiekuńczych dla osób z zaburzeniami psychicznymi oraz szczegółowych warunków częściowego lub całkowitego zwolnienia z opłat, jak również trybu ich pobierania;
- 6) określenia wzoru wniosku o przyznanie dodatku mieszkaniowego oraz wzoru deklaracji o dochodach;
- 7) przekazania w 2021 roku środków finansowych na Wojewódzki Fundusz Wsparcia Policji w Białymstoku z przeznaczeniem na dofinansowanie zakupu samochodu osobowego - oznakowanego radiowozu na rzecz Komendy Powiatowej Policji w Bielsku Podlaskim;

§ 2. Upoważnia się:

- 1) Panią Annę Wisniewską - Skarbnika Gminy do przedstawienia w czasie obrad sesji projektów uchwał wymienionych w § 1 pkt 1 i 2 wraz z uzasadnieniem potrzeby ich podjęcia;
- 2) Panią Monikę Falkowską - Zastępcę Wójta do przedstawienia w czasie obrad sesji projektu uchwały wymienionej w § 1 pkt 3 wraz z uzasadnieniem potrzeby jej podjęcia;
- 3) Panią Elżbietę Janinę Szymańską - Sekretarza Gminy- Przewodniczącą Zespołu ds. opracowania i koordynacji realizacji Gminnej Strategii Rozwiązywania Problemów Społecznych do przedstawienia w czasie obrad sesji projektu uchwały wymienionej w § 1 pkt 4 wraz z uzasadnieniem potrzeby jej podjęcia;
- 4) Panią Annę Bachurek - Kierownika Gminnego Ośrodka Pomocy Społecznej do przedstawienia w czasie obrad sesji projektów uchwał wymienionych w § 1 pkt 5 i 6 wraz z uzasadnieniem potrzeby ich podjęcia;
- 5) Panią Weronikę Sztejnec - Kierownika Referatu Organizacyjnego, Oświaty i Kultury do przedstawienia w czasie obrad sesji projektu uchwały wymienionej w § 1 pkt 7 wraz z uzasadnieniem potrzeby jej podjęcia;

§ 3. Wykonanie zarządzenia powierza się osobom wymienionym w § 2 niniejszego zarządzenia.

§ 4. Zarządzenie wchodzi w życie z dniem podjęcia.

Wójt Gminy

Andrzej Jankowski

Projekt

z dnia 16 kwietnia 2021 r.

Zatwierdzony przez

**UCHWAŁA NR XIX/.../2021
RADY GMINY BRAŃSK**

z dnia 29 kwietnia 2021 r.

w sprawie zmian w budżecie gminy na 2021r.

Na podstawie: art. 18 ust. 2 pkt. 4 ustawy z dnia 8 marca 1990 r. o samorządzie gminnym (t. j. Dz. U. z 2020 r. poz. 713) oraz art. 211, art. 212, art. 216, art. 217 i art. 218 ustawy z dnia 27 sierpnia 2009 r. o finansach publicznych (t. j. Dz. U. z 2021 r. poz. 305) Rada Gminy uchwala co następuje:

§ 1. Wprowadza się zmiany w planie dochodów budżetowych zgodnie z załącznikiem Nr 1.

§ 2. Wprowadza się zmiany w planie wydatków budżetowych zgodnie z załącznikiem Nr 2.

§ 3. Objasnienia do zmian w budżecie gminy zawarte są w załączniku Nr 5.

§ 4. Dokonuje się zmiany limitów wydatków na zadania majątkowe zgodnie z załącznikiem Nr 3.

§ 5. Budżet po dokonanych zmianach wynosi:

1) Plan dochodów budżetowych ogółem - 28 253 661,-zł, w tym:

a) dochody bieżące - 26 344 104,-zł,

b) dochody majątkowe - 1 909 557,zł,

2) Plan wydatków budżetowych ogółem - 29 010 682,-zł, w tym:

a) wydatki bieżące - 25 085 876,-zł,

b) wydatki majątkowe - 3 924 806,-zł,

§ 6. 1. Deficyt budżetu w wysokości 757 021,-zł, który zostanie pokryty przychodami pochodzącymi z:

a) wolnych środków w kwocie 684 311,-zł, jako nadwyżki środków pieniężnych na rachunku bieżącym budżetu gminy wynikających z rozliczeń kredytów i pożyczek z lat ubiegłych, w tym pozostałych z niewykorzystanej w 2020 r. kwoty środków przyznanych gminie z Rządowego Funduszu Inwestycji Lokalnych - 432 771,-zł;

b) niewykorzystanych środków pieniężnych na rachunku bieżącym budżetu, wynikającymi z rozliczenia dochodów i wydatków nimi finansowanych związanych ze szczególnymi zasadami wykonywania budżetu określonymi w odrębnych ustawach - ustawa o wychowaniu w trzeźwości i przeciwdziałaniu alkoholizmowi - w wysokości 72 710,-zł.

2. Przychody z kredytu w kwocie 874 152,-zł przeznacza się na planowane spłaty rat pożyczki i kredytów,

§ 7. Łączną kwotę przychodów budżetu w kwocie 1 793 512,-zł oraz łączną kwotę rozchodów budżetu w wysokości 1 036 491,-zł, zgodnie z załącznikiem nr 4.

§ 8. Ustala się:

1) dochody w kwocie 33 000,-zł z tytułu wydawania zezwoleń na sprzedaż napojów alkoholowych

2) wydatki w kwocie 91 710,-zł na realizację zadań określonych w gminnym programie profilaktyki i rozwiązywania problemów alkoholowych,

3) wydatki w kwocie 14 000,-zł na realizację zadań określonych w gminnym programie przeciwdziałania narkomanii,

§ 9. Wykonanie uchwały powierza się Wójtowi Gminy.

§ 10. Uchwała wchodzi w życie z dniem podjęcia.

§ 11. Uchwała podlega przedłożeniu Regionalnej Izbie Obrachunkowej w Białymstoku w trybie art. 90, ust. 2 ustawy z dnia 8 marca 1990r. oraz ogłoszeniu w Dzienniku Urzędowym Województwa Podlaskiego.

Przewodnicząca Rady Gminy

Grażyna Płonowska

Załącznik Nr 1 do uchwały Nr XIX/.../2021

Rady Gminy Brańsk

z dnia 29 kwietnia 2021 r.

w złotych

Rodzaj zadania:			Poroz. z AR				
Dział	Rozdział	§	Nazwa	Plan przed zmianą	Zmniejszenie	Zwiększenie	Plan po zmianach (5+6+7)
1	2	3	4	5	6	7	8
bieżące							
bieżące razem:				2 700,00	0,00	0,00	2 700,00
			w tym z tytułu dotacji i środków na finansowanie wydatków na realizację zadań finansowanych z udziałem środków, o których mowa w art. 5 ust. 1 pkt 2 i 3	0,00	0,00	0,00	0,00

Rodzaj zadania:			Własne				
Dział	Rozdział	§	Nazwa	Plan przed zmianą	Zmniejszenie	Zwiększenie	Plan po zmianach (5+6+7)
1	2	3	4	5	6	7	8
bieżące							
801			Oświata i wychowanie	357 425,00	0,00	5 000,00	362 425,00
			w tym z tytułu dotacji i środków na finansowanie wydatków na realizację zadań finansowanych z udziałem środków, o	220 641,00	0,00	0,00	220 641,00
	80101		Szkoły podstawowe	0,00	0,00	5 000,00	5 000,00
			w tym z tytułu dotacji i środków na finansowanie wydatków na realizację zadań finansowanych z udziałem środków, o których mowa w art. 5 ust. 1 pkt 2 i 3	0,00	0,00	0,00	0,00
		0960	Wpływy z otrzymanych spadków, zapisów i darowizn w postaci pieniężnej	0,00	0,00	5 000,00	5 000,00
851			Ochrona zdrowia	4 500,00	-4 500,00	0,00	0,00
			w tym z tytułu dotacji i środków na finansowanie wydatków na realizację zadań finansowanych z udziałem środków, o których mowa w art. 5 ust. 1 pkt 2 i 3	0,00	0,00	0,00	0,00
	85195		Pozostała działalność	4 500,00	-4 500,00	0,00	0,00
			w tym z tytułu dotacji i środków na finansowanie wydatków na realizację zadań finansowanych z udziałem środków, o których mowa w art. 5 ust. 1 pkt 2 i 3	0,00	0,00	0,00	0,00
		0970	Wpływy z różnych dochodów	4 500,00	-4 500,00	0,00	0,00
854			Edukacyjna opieka wychowawcza	0,00	0,00	27 799,00	27 799,00
			w tym z tytułu dotacji i środków na finansowanie wydatków na realizację zadań finansowanych z udziałem środków, o których mowa w art. 5 ust. 1 pkt 2 i 3	0,00	0,00	0,00	0,00
	85415		Pomoc materialna dla uczniów o charakterze socjalnym	0,00	0,00	27 799,00	27 799,00
			w tym z tytułu dotacji i środków na finansowanie wydatków na realizację zadań finansowanych z udziałem środków, o których mowa w art. 5 ust. 1 pkt 2 i 3	0,00	0,00	0,00	0,00
		2030	Dotacje celowe otrzymane z budżetu państwa na realizację własnych zadań bieżących gmin (związków gmin, związków powiatowo-gminnych)	0,00	0,00	27 799,00	27 799,00
bieżące razem:				18 042 749,00	-4 500,00	32 799,00	18 071 048,00
			w tym z tytułu dotacji i środków na finansowanie wydatków na realizację zadań finansowanych z udziałem środków, o których mowa w art. 5 ust. 1 pkt 2 i 3	220 641,00	0,00	0,00	220 641,00

majątkowe							
400			Wytwarzanie i zaopatrywanie w energię elektryczną, gaz i	0,00	0,00	936 328,00	936 328,00
			w tym z tytułu dotacji i środków na finansowanie wydatków na realizację zadań finansowanych z udziałem środków, o których mowa w art. 5 ust. 1 pkt 2 i 3	0,00	0,00	936 328,00	936 328,00
	40003		Dostarczanie energii elektrycznej	0,00	0,00	936 328,00	936 328,00
			w tym z tytułu dotacji i środków na finansowanie wydatków na realizację zadań finansowanych z udziałem środków, o których mowa w art. 5 ust. 1 pkt 2 i 3	0,00	0,00	936 328,00	936 328,00

		6257	Dotacje celowe w ramach programów finansowych z udziałem środków europejskich oraz środków, o których mowa w art. 5 ust. 3 pkt 5 lit. a i b ustawy, lub płatności w ramach budżetu środków europejskich, realizowanych przez jednostki samorządu terytorialnego	0,00	0,00	936 328,00	936 328,00
majątkowe razem:				973 229,00	0,00	936 328,00	1 909 557,00
			w tym z tytułu dotacji i środków na finansowanie wydatków na realizację zadań finansowanych z udziałem środków, o których mowa w art. 5 ust. 1 pkt 2 i 3	40 000,00	0,00	936 328,00	976 328,00

Rodzaj zadania:

Zlecone

Dział	Rozdział	§	Nazwa	Plan przed zmianą	Zmniejszenie	Zwiększenie	Plan po zmianach
1	2	3	4	5	6	7	8
bieżące							
010			Rolnictwo i łowiectwo	0,00	0,00	1 021 803,00	1 021 803,00
			w tym z tytułu dotacji i środków na finansowanie wydatków na realizację zadań finansowanych z udziałem środków, o których mowa w art. 5 ust. 1 pkt 2 i 3	0,00	0,00	0,00	0,00
	01095		Pozostała działalność	0,00	0,00	1 021 803,00	1 021 803,00
			w tym z tytułu dotacji i środków na finansowanie wydatków na realizację zadań finansowanych z udziałem środków, o których mowa w art. 5 ust. 1 pkt 2 i 3	0,00	0,00	0,00	0,00
		2010	Dotacje celowe otrzymane z budżetu państwa na realizację zadań bieżących z zakresu administracji rządowej oraz innych zadań zleconych gminie (związkom gmin, związkom powiatowo-gminnym) ustawami	0,00	0,00	1 021 803,00	1 021 803,00
851			Ochrona zdrowia	0,00	0,00	10 860,00	10 860,00
			w tym z tytułu dotacji i środków na finansowanie wydatków na realizację zadań finansowanych z udziałem środków, o których mowa w art. 5 ust. 1 pkt 2 i 3	0,00	0,00	0,00	0,00
	85195		Pozostała działalność	0,00	0,00	10 860,00	10 860,00
			w tym z tytułu dotacji i środków na finansowanie wydatków na realizację zadań finansowanych z udziałem środków, o których mowa w art. 5 ust. 1 pkt 2 i 3	0,00	0,00	0,00	0,00
		0970	Wpływy z różnych dochodów	0,00	0,00	10 860,00	10 860,00
bieżące razem:				7 237 693,00	0,00	1 032 663,00	8 270 356,00
			w tym z tytułu dotacji i środków na finansowanie wydatków na realizację zadań finansowanych z udziałem środków, o których mowa w art. 5 ust. 1 pkt 2 i 3	0,00	0,00	0,00	0,00

Ogółem:				26 256 371,00	-4 500,00	2 001 790,00	28 253 661,00
			w tym z tytułu dotacji i środków na finansowanie wydatków na realizację zadań finansowanych z udziałem środków, o których mowa w art. 5 ust. 1 pkt 2 i 3	260 641,00	0,00	936 328,00	1 196 969,00

(* kol 2 do wykorzystania fakultatywnego)

Załącznik Nr 2 do uchwały Nr XIX/.../2021
Rady Gminy Brańsk
z dnia 29 kwietnia 2021 r.

Rodzaj zadania: **Poroz. z AR**

Dział	Rozdział	§ / grupa	Nazwa	Plan	Z tego:															
					Wydatki bieżące	wydatki jednostek budżetowych	z tego:		dotacje na zadania bieżące	świadczenia na rzecz osób fizycznych;	wydatki na programy finansowane z udziałem środków, o których mowa w art. 5 ust. 1 pkt 2 i 3	wyплаты z tytułu poręczeń i gwarancji	obsługa długu	Wydatki majątkowe	inwestycje i zakupy inwestycyjne	z tego: w tym:				
							wynagrodzenia i składki od nich naliczane	wydatki związane z realizacją ich statutowych zadań;								na programy finansowane z udziałem środków, o których mowa w art. 5 ust. 1 pkt 2 i 3,	zakup i objęcie akcji i udziałów	Wniesienie wkładów do spółek prawa handlowego		
1	2	3	4	5	6	7	8	9	10	11	12	13	14	15	16	17	18	19		
Wydatki razem:				przed zmianą	2 700,00	2 700,00	2 700,00	0,00	2 700,00	0,00	0,00	0,00	0,00	0,00	0,00	0,00	0,00	0,00	0,00	
				zmniejszenie	0,00	0,00	0,00	0,00	0,00	0,00	0,00	0,00	0,00	0,00	0,00	0,00	0,00	0,00	0,00	0,00
				zwiększenie	0,00	0,00	0,00	0,00	0,00	0,00	0,00	0,00	0,00	0,00	0,00	0,00	0,00	0,00	0,00	0,00
				po zmianach	2 700,00	2 700,00	2 700,00	0,00	2 700,00	0,00	0,00	0,00	0,00	0,00	0,00	0,00	0,00	0,00	0,00	0,00

Rodzaj zadania: **Poroz. z JST**

Dział	Rozdział	§ / grupa	Nazwa	Plan	Z tego:															
					Wydatki bieżące	wydatki jednostek budżetowych	z tego:		dotacje na zadania bieżące	świadczenia na rzecz osób fizycznych;	wydatki na programy finansowane z udziałem środków, o których mowa w art. 5 ust. 1 pkt 2 i 3	wyплаты z tytułu poręczeń i gwarancji	obsługa długu	Wydatki majątkowe	inwestycje i zakupy inwestycyjne	z tego: w tym:				
							wynagrodzenia i składki od nich naliczane	wydatki związane z realizacją ich statutowych zadań;								na programy finansowane z udziałem środków, o których mowa w art. 5 ust. 1 pkt 2 i 3,	zakup i objęcie akcji i udziałów	Wniesienie wkładów do spółek prawa handlowego		
1	2	3	4	5	6	7	8	9	10	11	12	13	14	15	16	17	18	19		
Wydatki razem:				przed zmianą	974 853,00	10 000,00	0,00	0,00	0,00	10 000,00	0,00	0,00	0,00	0,00	0,00	964 853,00	964 853,00	0,00	0,00	0,00
				zmniejszenie	0,00	0,00	0,00	0,00	0,00	0,00	0,00	0,00	0,00	0,00	0,00	0,00	0,00	0,00	0,00	0,00
				zwiększenie	0,00	0,00	0,00	0,00	0,00	0,00	0,00	0,00	0,00	0,00	0,00	0,00	0,00	0,00	0,00	0,00
				po zmianach	974 853,00	10 000,00	0,00	0,00	0,00	0,00	0,00	10 000,00	0,00	0,00	0,00	0,00	0,00	964 853,00	964 853,00	0,00

Rodzaj zadania: **Własne**

					Z tego:													
					z tego:									z tego: w tym:				

Dział	Rozdział	§ / grupa	Nazwa	Plan	Wydatki bieżące	wydatki jednostek budżetowych	wynagrodzenia i składki od nich naliczane	wydatki związane z realizacją ich statutowych zadań;	dotacje na zadania bieżące	świadczenia na rzecz osób fizycznych;	wydatki na programy finansowane z udziałem środków, o których mowa w art. 5 ust. 1 pkt 2 i 3	wypłaty z tytułu poręczeń i gwarancji	obsługa długu	Wydatki majątkowe	inwestycje i zakupy inwestycyjne	na programy finansowane z udziałem środków, o których mowa w art. 5 ust. 1 pkt 2 i 3,	zakup i objęcie akcji i udziałów	Wnieście wkładów do spółek prawa handlowego	
1	2	3	4	5	6	7	8	9	10	11	12	13	14	15	16	17	18	19	
400			Wytwarzanie i zaopatrywanie w energię elektryczną, gaz i wodę	przed zmianą 674 052,00 zmniejszenie -6 000,00 zwiększenie 942 328,00 po zmianach 1 610 380,00	674 052,00 -6 000,00 6 000,00 674 052,00	672 352,00 -6 000,00 6 000,00 672 352,00	262 100,00 0,00 0,00 262 100,00	410 252,00 -6 000,00 6 000,00 410 252,00	0,00 0,00 0,00 0,00	1 700,00 0,00 0,00 1 700,00	0,00 0,00 0,00 0,00	0,00 0,00 0,00 0,00	0,00 0,00 0,00 0,00	0,00 0,00 936 328,00 936 328,00	0,00 0,00 936 328,00 936 328,00	0,00 0,00 936 328,00 936 328,00	0,00 0,00 0,00 0,00	0,00 0,00 0,00 0,00	
	40001		Dostarczanie ciepła	przed zmianą 0,00 zmniejszenie 0,00 zwiększenie 6 000,00 po zmianach 6 000,00	0,00 0,00 6 000,00 6 000,00	0,00 0,00 6 000,00 6 000,00	0,00 0,00 0,00 0,00	0,00 0,00 6 000,00 6 000,00	0,00 0,00 0,00 0,00	0,00 0,00 0,00 0,00	0,00 0,00 0,00 0,00	0,00 0,00 0,00 0,00	0,00 0,00 0,00 0,00	0,00 0,00 0,00 0,00	0,00 0,00 0,00 0,00	0,00 0,00 0,00 0,00	0,00 0,00 0,00 0,00	0,00 0,00 0,00 0,00	
		4300	Zakup usług pozostałych	przed zmianą 0,00 zmniejszenie 0,00 zwiększenie 6 000,00 po zmianach 6 000,00	0,00 0,00 6 000,00 6 000,00	0,00 0,00 6 000,00 6 000,00	0,00 0,00 0,00 0,00	0,00 0,00 6 000,00 6 000,00	0,00 0,00 0,00 0,00	0,00 0,00 0,00 0,00	0,00 0,00 0,00 0,00	0,00 0,00 0,00 0,00	0,00 0,00 0,00 0,00	0,00 0,00 0,00 0,00	0,00 0,00 0,00 0,00	0,00 0,00 0,00 0,00	0,00 0,00 0,00 0,00	0,00 0,00 0,00 0,00	
		40002	Dostarczanie wody	przed zmianą 674 052,00 zmniejszenie -6 000,00 zwiększenie 0,00 po zmianach 668 052,00	674 052,00 -6 000,00 0,00 668 052,00	672 352,00 -6 000,00 0,00 666 352,00	262 100,00 0,00 0,00 262 100,00	410 252,00 -6 000,00 0,00 404 252,00	0,00 0,00 0,00 0,00	1 700,00 0,00 0,00 1 700,00	0,00 0,00 0,00 0,00	0,00 0,00 0,00 0,00	0,00 0,00 0,00 0,00	0,00 0,00 0,00 0,00	0,00 0,00 0,00 0,00	0,00 0,00 0,00 0,00	0,00 0,00 0,00 0,00	0,00 0,00 0,00 0,00	
		4430	Różne opłaty i składki	przed zmianą 53 500,00 zmniejszenie -6 000,00 zwiększenie 0,00 po zmianach 47 500,00	53 500,00 -6 000,00 0,00 47 500,00	53 500,00 -6 000,00 0,00 47 500,00	0,00 0,00 0,00 0,00	53 500,00 -6 000,00 0,00 47 500,00	0,00 0,00 0,00 0,00	0,00 0,00 0,00 0,00	0,00 0,00 0,00 0,00	0,00 0,00 0,00 0,00	0,00 0,00 0,00 0,00	0,00 0,00 0,00 0,00	0,00 0,00 0,00 0,00	0,00 0,00 0,00 0,00	0,00 0,00 0,00 0,00	0,00 0,00 0,00 0,00	
		40003	Dostarczanie energii elektrycznej	przed zmianą 0,00 zmniejszenie 0,00 zwiększenie 936 328,00 po zmianach 936 328,00	0,00 0,00 936 328,00 936 328,00	0,00 0,00 0,00 0,00	0,00 0,00 0,00 0,00	0,00 0,00 0,00 0,00	0,00 0,00 0,00 0,00	0,00 0,00 0,00 0,00	0,00 0,00 0,00 0,00	0,00 0,00 0,00 0,00	0,00 0,00 0,00 0,00	0,00 0,00 936 328,00 936 328,00	0,00 0,00 936 328,00 936 328,00	0,00 0,00 936 328,00 936 328,00	0,00 0,00 0,00 0,00	0,00 0,00 0,00 0,00	
		6237	Dotacje celowe z budżetu na finansowanie lub dofinansowanie kosztów realizacji inwestycji i zakupów inwestycyjnych jednostek nie zaliczanych do sektora finansów publicznych	przed zmianą 0,00 zmniejszenie 0,00 zwiększenie 936 328,00 po zmianach 936 328,00	0,00 0,00 936 328,00 936 328,00	0,00 0,00 0,00 0,00	0,00 0,00 0,00 0,00	0,00 0,00 0,00 0,00	0,00 0,00 0,00 0,00	0,00 0,00 0,00 0,00	0,00 0,00 0,00 0,00	0,00 0,00 0,00 0,00	0,00 0,00 0,00 0,00	0,00 0,00 936 328,00 936 328,00	0,00 0,00 936 328,00 936 328,00	0,00 0,00 936 328,00 936 328,00	0,00 0,00 0,00 0,00	0,00 0,00 0,00 0,00	
			po zmianach	936 328,00	0,00	0,00	0,00	0,00	0,00	0,00	0,00	0,00	0,00	936 328,00	936 328,00	936 328,00	0,00	0,00	
600			Transport i łączność	przed zmianą 968 736,00 zmniejszenie 0,00 zwiększenie 80 000,00 po zmianach 1 048 736,00	242 605,00 0,00 80 000,00 322 605,00	242 605,00 0,00 80 000,00 322 605,00	0,00 0,00 0,00 0,00	242 605,00 0,00 80 000,00 322 605,00	0,00 0,00 0,00 0,00	0,00 0,00 0,00 0,00	0,00 0,00 0,00 0,00	0,00 0,00 0,00 0,00	0,00 0,00 0,00 0,00	726 131,00 0,00 0,00 726 131,00	726 131,00 0,00 0,00 726 131,00	0,00 0,00 0,00 0,00	0,00 0,00 0,00 0,00	0,00 0,00 0,00 0,00	
	60016		Drogi publiczne gminne	przed zmianą 962 736,00 zmniejszenie 0,00 zwiększenie 80 000,00 po zmianach 1 042 736,00	236 605,00 0,00 80 000,00 316 605,00	236 605,00 0,00 80 000,00 316 605,00	0,00 0,00 0,00 0,00	236 605,00 0,00 80 000,00 316 605,00	0,00 0,00 0,00 0,00	0,00 0,00 0,00 0,00	0,00 0,00 0,00 0,00	0,00 0,00 0,00 0,00	0,00 0,00 0,00 0,00	726 131,00 0,00 0,00 726 131,00	726 131,00 0,00 0,00 726 131,00	0,00 0,00 0,00 0,00	0,00 0,00 0,00 0,00	0,00 0,00 0,00 0,00	
		4210	Zakup materiałów i wyposażenia	przed zmianą 121 005,00 zmniejszenie 0,00 zwiększenie 50 000,00 po zmianach 171 005,00	121 005,00 0,00 50 000,00 171 005,00	121 005,00 0,00 50 000,00 171 005,00	0,00 0,00 0,00 0,00	121 005,00 0,00 50 000,00 171 005,00	0,00 0,00 0,00 0,00	0,00 0,00 0,00 0,00	0,00 0,00 0,00 0,00	0,00 0,00 0,00 0,00	0,00 0,00 0,00 0,00	0,00 0,00 0,00 0,00	0,00 0,00 0,00 0,00	0,00 0,00 0,00 0,00	0,00 0,00 0,00 0,00	0,00 0,00 0,00 0,00	
		4300	Zakup usług pozostałych	przed zmianą 25 100,00 zmniejszenie 0,00 zwiększenie 30 000,00 po zmianach 55 100,00	25 100,00 0,00 30 000,00 55 100,00	25 100,00 0,00 30 000,00 55 100,00	0,00 0,00 0,00 0,00	25 100,00 0,00 30 000,00 55 100,00	0,00 0,00 0,00 0,00	0,00 0,00 0,00 0,00	0,00 0,00 0,00 0,00	0,00 0,00 0,00 0,00	0,00 0,00 0,00 0,00	0,00 0,00 0,00 0,00	0,00 0,00 0,00 0,00	0,00 0,00 0,00 0,00	0,00 0,00 0,00 0,00	0,00 0,00 0,00 0,00	
750			Administracja publiczna	przed zmianą 3 023 896,00 zmniejszenie -18 900,00 zwiększenie 18 900,00 po zmianach 3 023 896,00	3 008 896,00 -18 900,00 18 900,00 3 008 896,00	2 691 996,00 -18 900,00 18 900,00 2 691 996,00	1 922 050,00 -17 900,00 17 900,00 1 922 050,00	769 946,00 -1 000,00 1 000,00 769 946,00	3 000,00 0,00 0,00 3 000,00	313 900,00 0,00 0,00 313 900,00	0,00 0,00 0,00 0,00	0,00 0,00 0,00 0,00	0,00 0,00 0,00 0,00	0,00 0,00 0,00 0,00	15 000,00 0,00 0,00 15 000,00	15 000,00 0,00 0,00 15 000,00	0,00 0,00 0,00 0,00	0,00 0,00 0,00 0,00	
		75011	Urzędy wojewódzkie	przed zmianą 46 893,00 zmniejszenie 0,00 zwiększenie 1 000,00 po zmianach 47 893,00	46 893,00 0,00 1 000,00 47 893,00	46 893,00 0,00 1 000,00 47 893,00	38 693,00 0,00 0,00 38 693,00	8 200,00 0,00 1 000,00 9 200,00	0,00 0,00 0,00 0,00	0,00 0,00 0,00 0,00	0,00 0,00 0,00 0,00	0,00 0,00 0,00 0,00	0,00 0,00 0,00 0,00	0,00 0,00 0,00 0,00	0,00 0,00 0,00 0,00	0,00 0,00 0,00 0,00	0,00 0,00 0,00 0,00	0,00 0,00 0,00 0,00	
		4700	Szkolenia pracowników niebędących członkami korpusu służby cywilnej	przed zmianą 0,00 zmniejszenie 0,00 zwiększenie 1 000,00 po zmianach 1 000,00	0,00 0,00 1 000,00 1 000,00	0,00 0,00 1 000,00 1 000,00	0,00 0,00 0,00 0,00	0,00 0,00 1 000,00 1 000,00	0,00 0,00 0,00 0,00	0,00 0,00 0,00 0,00	0,00 0,00 0,00 0,00	0,00 0,00 0,00 0,00	0,00 0,00 0,00 0,00	0,00 0,00 0,00 0,00	0,00 0,00 0,00 0,00	0,00 0,00 0,00 0,00	0,00 0,00 0,00 0,00	0,00 0,00 0,00 0,00	
			Urzędy gmin (miast i miast na wsiach)	przed zmianą 2 612 055,00 zmniejszenie -18 900,00	2 593 155,00 -18 900,00	2 582 555,00 -18 900,00	1 883 357,00 -17 900,00	699 198,00 -1 000,00	0,00 0,00	14 500,00 0,00	0,00 0,00	0,00 0,00	0,00 0,00	15 000,00 0,00	15 000,00 0,00	0,00 0,00	0,00 0,00	0,00 0,00	0,00 0,00

		4110	spoleczne	zwiększenie	0,00	0,00	0,00	0,00	0,00	0,00	0,00	0,00	0,00	0,00	0,00	0,00	0,00	0,00	0,00
				po zmianach	0,00	0,00	0,00	0,00	0,00	0,00	0,00	0,00	0,00	0,00	0,00	0,00	0,00	0,00	0,00
		4120	Składki na Fundusz Pracy oraz Fundusz Solidarnościowy	przed zmianą	77,00	77,00	77,00	77,00	0,00	0,00	0,00	0,00	0,00	0,00	0,00	0,00	0,00	0,00	0,00
				zmniejszenie	-77,00	-77,00	-77,00	-77,00	0,00	0,00	0,00	0,00	0,00	0,00	0,00	0,00	0,00	0,00	0,00
				zwiększenie	0,00	0,00	0,00	0,00	0,00	0,00	0,00	0,00	0,00	0,00	0,00	0,00	0,00	0,00	0,00
				po zmianach	0,00	0,00	0,00	0,00	0,00	0,00	0,00	0,00	0,00	0,00	0,00	0,00	0,00	0,00	0,00
		4360	Oplaty z tytułu zakupu usług telekomunikacyjnych	przed zmianą	732,00	732,00	732,00	0,00	732,00	0,00	0,00	0,00	0,00	0,00	0,00	0,00	0,00	0,00	0,00
				zmniejszenie	-732,00	-732,00	-732,00	0,00	-732,00	0,00	0,00	0,00	0,00	0,00	0,00	0,00	0,00	0,00	0,00
				zwiększenie	0,00	0,00	0,00	0,00	0,00	0,00	0,00	0,00	0,00	0,00	0,00	0,00	0,00	0,00	0,00
				po zmianach	0,00	0,00	0,00	0,00	0,00	0,00	0,00	0,00	0,00	0,00	0,00	0,00	0,00	0,00	0,00
854			Edukacyjna opieka wychowawcza	przed zmianą	13 000,00	13 000,00	19,00	0,00	19,00	0,00	12 981,00	0,00	0,00	0,00	0,00	0,00	0,00	0,00	0,00
				zmniejszenie	0,00	0,00	0,00	0,00	0,00	0,00	0,00	0,00	0,00	0,00	0,00	0,00	0,00	0,00	0,00
				zwiększenie	27 799,00	27 799,00	0,00	0,00	0,00	0,00	27 799,00	0,00	0,00	0,00	0,00	0,00	0,00	0,00	0,00
				po zmianach	40 799,00	40 799,00	19,00	0,00	19,00	0,00	40 780,00	0,00	0,00	0,00	0,00	0,00	0,00	0,00	0,00
		85415	Pomoc materialna dla uczniów o charakterze socjalnym	przed zmianą	13 000,00	13 000,00	19,00	0,00	19,00	0,00	12 981,00	0,00	0,00	0,00	0,00	0,00	0,00	0,00	0,00
				zmniejszenie	0,00	0,00	0,00	0,00	0,00	0,00	0,00	0,00	0,00	0,00	0,00	0,00	0,00	0,00	0,00
				zwiększenie	27 799,00	27 799,00	0,00	0,00	0,00	0,00	27 799,00	0,00	0,00	0,00	0,00	0,00	0,00	0,00	0,00
				po zmianach	40 799,00	40 799,00	19,00	0,00	19,00	0,00	40 780,00	0,00	0,00	0,00	0,00	0,00	0,00	0,00	0,00
		3240	Stypendia dla uczniów	przed zmianą	12 981,00	12 981,00	0,00	0,00	0,00	0,00	12 981,00	0,00	0,00	0,00	0,00	0,00	0,00	0,00	0,00
				zmniejszenie	0,00	0,00	0,00	0,00	0,00	0,00	0,00	0,00	0,00	0,00	0,00	0,00	0,00	0,00	0,00
				zwiększenie	27 799,00	27 799,00	0,00	0,00	0,00	0,00	27 799,00	0,00	0,00	0,00	0,00	0,00	0,00	0,00	0,00
				po zmianach	40 780,00	40 780,00	0,00	0,00	0,00	0,00	40 780,00	0,00	0,00	0,00	0,00	0,00	0,00	0,00	0,00
900			Gospodarka komunalna i ochrona środowiska	przed zmianą	3 420 612,00	2 722 612,00	2 707 562,00	957 720,00	1 749 842,00	0,00	15 050,00	0,00	0,00	0,00	698 000,00	698 000,00	0,00	0,00	0,00
				zmniejszenie	-58 000,00	-58 000,00	-58 000,00	0,00	-58 000,00	0,00	0,00	0,00	0,00	0,00	0,00	0,00	0,00	0,00	0,00
				zwiększenie	58 000,00	20 000,00	20 000,00	0,00	20 000,00	0,00	0,00	0,00	0,00	0,00	38 000,00	38 000,00	0,00	0,00	0,00
				po zmianach	3 420 612,00	2 684 612,00	2 669 562,00	957 720,00	1 711 842,00	0,00	15 050,00	0,00	0,00	0,00	736 000,00	736 000,00	0,00	0,00	0,00
		90095	Pozostała działalność	przed zmianą	2 186 252,00	1 488 252,00	1 473 652,00	890 170,00	583 482,00	0,00	14 600,00	0,00	0,00	0,00	698 000,00	698 000,00	0,00	0,00	0,00
				zmniejszenie	-58 000,00	-58 000,00	-58 000,00	0,00	-58 000,00	0,00	0,00	0,00	0,00	0,00	0,00	0,00	0,00	0,00	0,00
				zwiększenie	58 000,00	20 000,00	20 000,00	0,00	20 000,00	0,00	0,00	0,00	0,00	0,00	38 000,00	38 000,00	0,00	0,00	0,00
				po zmianach	2 186 252,00	1 450 252,00	1 435 652,00	890 170,00	545 482,00	0,00	14 600,00	0,00	0,00	0,00	736 000,00	736 000,00	0,00	0,00	0,00
		4210	Zakup materiałów i wyposażenia	przed zmianą	468 000,00	468 000,00	468 000,00	0,00	468 000,00	0,00	0,00	0,00	0,00	0,00	0,00	0,00	0,00	0,00	0,00
				zmniejszenie	-58 000,00	-58 000,00	-58 000,00	0,00	-58 000,00	0,00	0,00	0,00	0,00	0,00	0,00	0,00	0,00	0,00	0,00
				zwiększenie	0,00	0,00	0,00	0,00	0,00	0,00	0,00	0,00	0,00	0,00	0,00	0,00	0,00	0,00	0,00
				po zmianach	410 000,00	410 000,00	410 000,00	0,00	410 000,00	0,00	0,00	0,00	0,00	0,00	0,00	0,00	0,00	0,00	0,00
		4300	Zakup usług pozostałych	przed zmianą	27 000,00	27 000,00	27 000,00	0,00	27 000,00	0,00	0,00	0,00	0,00	0,00	0,00	0,00	0,00	0,00	0,00
				zmniejszenie	0,00	0,00	0,00	0,00	0,00	0,00	0,00	0,00	0,00	0,00	0,00	0,00	0,00	0,00	0,00
				zwiększenie	20 000,00	20 000,00	20 000,00	0,00	20 000,00	0,00	0,00	0,00	0,00	0,00	0,00	0,00	0,00	0,00	0,00
				po zmianach	47 000,00	47 000,00	47 000,00	0,00	47 000,00	0,00	0,00	0,00	0,00	0,00	0,00	0,00	0,00	0,00	0,00
		6050	Wydatki inwestycyjne jednostek budżetowych	przed zmianą	100 000,00	0,00	0,00	0,00	0,00	0,00	0,00	0,00	0,00	0,00	100 000,00	100 000,00	0,00	0,00	0,00
				zmniejszenie	0,00	0,00	0,00	0,00	0,00	0,00	0,00	0,00	0,00	0,00	0,00	0,00	0,00	0,00	0,00
				zwiększenie	18 000,00	0,00	0,00	0,00	0,00	0,00	0,00	0,00	0,00	0,00	18 000,00	18 000,00	0,00	0,00	0,00
				po zmianach	118 000,00	0,00	0,00	0,00	0,00	0,00	0,00	0,00	0,00	0,00	118 000,00	118 000,00	0,00	0,00	0,00
		6060	Wydatki na zakupy inwestycyjne jednostek budżetowych	przed zmianą	598 000,00	0,00	0,00	0,00	0,00	0,00	0,00	0,00	0,00	0,00	598 000,00	598 000,00	0,00	0,00	0,00
				zmniejszenie	0,00	0,00	0,00	0,00	0,00	0,00	0,00	0,00	0,00	0,00	0,00	0,00	0,00	0,00	0,00
				zwiększenie	20 000,00	0,00	0,00	0,00	0,00	0,00	0,00	0,00	0,00	0,00	20 000,00	20 000,00	0,00	0,00	0,00
				po zmianach	618 000,00	0,00	0,00	0,00	0,00	0,00	0,00	0,00	0,00	0,00	618 000,00	618 000,00	0,00	0,00	0,00
			Wydatki razem:	przed zmianą	18 712 921,00	16 732 496,00	14 611 797,00	8 732 745,00	5 879 052,00	896 196,00	859 764,00	253 239,00	0,00	111 500,00	1 980 425,00	1 980 425,00	40 000,00	0,00	0,00
				zmniejszenie	-87 400,00	-87 400,00	-87 400,00	-21 668,00	-65 732,00	0,00	0,00	0,00	0,00	0,00	0,00	0,00	0,00	0,00	0,00
				zwiększenie	1 137 252,00	157 724,00	129 925,00	21 700,00	108 225,00	0,00	27 799,00	0,00	0,00	0,00	979 528,00	979 528,00	936 328,00	0,00	0,00
				po zmianach	19 762 773,00	16 802 820,00	14 654 322,00	8 732 777,00	5 921 545,00	896 196,00	887 563,00	253 239,00	0,00	111 500,00	2 959 953,00	2 959 953,00	976 328,00	0,00	0,00

Rodzaj zadania: **Zlecone**

Dział	Rozdział	§ / grupa	Nazwa	Plan	Wydatki bieżące	Z tego:												
						wydatki jednostek budżetowych	wynagrodzenia i składki od nich naliczane	wydatki związane z realizacją ich statutowych zadań;	dotacje na zadania bieżące	świadczenia na rzecz osób fizycznych;	wydatki na programy finansowane z udziałem środków, o których mowa w art. 5 ust. 1 pkt 2 i 3	wydatki na tytuły poręczeń i gwarancji	obsługa długu	Wydatki majątkowe	inwestycje i zakupy inwestycyjne	z tego:		
																na programy finansowane z udziałem środków, o których mowa w art. 5 ust. 1 pkt 2 i 3,	zakup i objęcie akcji i udziałów	Wnieście wkładów do spółek handlowego
1	2	3	4	5	6	7	8	9	10	11	12	13	14	15	16	17	18	19
010			Rolnictwo i łowiectwo	przed zmianą	0,00	0,00	0,00	0,00	0,00	0,00	0,00	0,00	0,00	0,00	0,00	0,00	0,00	0,00
				zmniejszenie	0,00	0,00	0,00	0,00	0,00	0,00	0,00	0,00	0,00	0,00	0,00	0,00	0,00	0,00
				zwiększenie	1 021 803,00	1 021 803,00	1 021 803,00	19 244,00	1 002 559,00	0,00	0,00	0,00	0,00	0,00	0,00	0,00	0,00	0,00
				po zmianach	1 021 803,00	1 021 803,00	1 021 803,00	19 244,00	1 002 559,00	0,00	0,00	0,00	0,00	0,00	0,00	0,00	0,00	0,00
	01095		Pozostała działalność	przed zmianą	0,00	0,00	0,00	0,00	0,00	0,00	0,00	0,00	0,00	0,00	0,00	0,00	0,00	0,00
				zmniejszenie	0													

	4010	Wynagrodzenia osobowe pracowników	zmniejszenie	0,00	0,00	0,00	0,00	0,00	0,00	0,00	0,00	0,00	0,00	0,00	0,00	0,00	0,00	0,00
			zwiększenie	16 085,00	16 085,00	16 085,00	16 085,00	0,00	0,00	0,00	0,00	0,00	0,00	0,00	0,00	0,00	0,00	0,00
			po zmianach	16 085,00	16 085,00	16 085,00	16 085,00	0,00	0,00	0,00	0,00	0,00	0,00	0,00	0,00	0,00	0,00	0,00
			przed zmiana	0,00	0,00	0,00	0,00	0,00	0,00	0,00	0,00	0,00	0,00	0,00	0,00	0,00	0,00	0,00
	4110	Składki na ubezpieczenia społeczne	zmniejszenie	0,00	0,00	0,00	0,00	0,00	0,00	0,00	0,00	0,00	0,00	0,00	0,00	0,00	0,00	0,00
			zwiększenie	2 765,00	2 765,00	2 765,00	2 765,00	0,00	0,00	0,00	0,00	0,00	0,00	0,00	0,00	0,00	0,00	0,00
			po zmianach	2 765,00	2 765,00	2 765,00	2 765,00	0,00	0,00	0,00	0,00	0,00	0,00	0,00	0,00	0,00	0,00	0,00
			przed zmiana	0,00	0,00	0,00	0,00	0,00	0,00	0,00	0,00	0,00	0,00	0,00	0,00	0,00	0,00	0,00
	4120	Składki na Fundusz Pracy oraz Fundusz Solidarnościowy	zmniejszenie	0,00	0,00	0,00	0,00	0,00	0,00	0,00	0,00	0,00	0,00	0,00	0,00	0,00	0,00	0,00
			zwiększenie	394,00	394,00	394,00	394,00	0,00	0,00	0,00	0,00	0,00	0,00	0,00	0,00	0,00	0,00	0,00
			po zmianach	394,00	394,00	394,00	394,00	0,00	0,00	0,00	0,00	0,00	0,00	0,00	0,00	0,00	0,00	0,00
			przed zmiana	0,00	0,00	0,00	0,00	0,00	0,00	0,00	0,00	0,00	0,00	0,00	0,00	0,00	0,00	0,00
	4300	Zakup usług pozostałych	zmniejszenie	0,00	0,00	0,00	0,00	0,00	0,00	0,00	0,00	0,00	0,00	0,00	0,00	0,00	0,00	0,00
			zwiększenie	791,00	791,00	791,00	0,00	791,00	0,00	0,00	0,00	0,00	0,00	0,00	0,00	0,00	0,00	0,00
			po zmianach	791,00	791,00	791,00	0,00	791,00	0,00	0,00	0,00	0,00	0,00	0,00	0,00	0,00	0,00	0,00
			przed zmiana	0,00	0,00	0,00	0,00	0,00	0,00	0,00	0,00	0,00	0,00	0,00	0,00	0,00	0,00	0,00
	4430	Różne opłaty i składki	zmniejszenie	0,00	0,00	0,00	0,00	0,00	0,00	0,00	0,00	0,00	0,00	0,00	0,00	0,00	0,00	0,00
			zwiększenie	1 001 768,00	1 001 768,00	1 001 768,00	0,00	1 001 768,00	0,00	0,00	0,00	0,00	0,00	0,00	0,00	0,00	0,00	0,00
			po zmianach	1 001 768,00	1 001 768,00	1 001 768,00	0,00	1 001 768,00	0,00	0,00	0,00	0,00	0,00	0,00	0,00	0,00	0,00	0,00
			przed zmiana	0,00	0,00	0,00	0,00	0,00	0,00	0,00	0,00	0,00	0,00	0,00	0,00	0,00	0,00	0,00
851		Ochrona zdrowia	zmniejszenie	0,00	0,00	0,00	0,00	0,00	0,00	0,00	0,00	0,00	0,00	0,00	0,00	0,00	0,00	0,00
			zwiększenie	10 860,00	10 860,00	10 860,00	9 828,00	1 032,00	0,00	0,00	0,00	0,00	0,00	0,00	0,00	0,00	0,00	0,00
			po zmianach	10 860,00	10 860,00	10 860,00	9 828,00	1 032,00	0,00	0,00	0,00	0,00	0,00	0,00	0,00	0,00	0,00	0,00
			przed zmiana	0,00	0,00	0,00	0,00	0,00	0,00	0,00	0,00	0,00	0,00	0,00	0,00	0,00	0,00	0,00
	85195	Pozostała działalność	zmniejszenie	0,00	0,00	0,00	0,00	0,00	0,00	0,00	0,00	0,00	0,00	0,00	0,00	0,00	0,00	0,00
			zwiększenie	10 860,00	10 860,00	10 860,00	9 828,00	1 032,00	0,00	0,00	0,00	0,00	0,00	0,00	0,00	0,00	0,00	0,00
			po zmianach	10 860,00	10 860,00	10 860,00	9 828,00	1 032,00	0,00	0,00	0,00	0,00	0,00	0,00	0,00	0,00	0,00	0,00
			przed zmiana	0,00	0,00	0,00	0,00	0,00	0,00	0,00	0,00	0,00	0,00	0,00	0,00	0,00	0,00	0,00
	4010	Wynagrodzenia osobowe pracowników	zmniejszenie	0,00	0,00	0,00	0,00	0,00	0,00	0,00	0,00	0,00	0,00	0,00	0,00	0,00	0,00	0,00
			zwiększenie	8 452,00	8 452,00	8 452,00	8 452,00	0,00	0,00	0,00	0,00	0,00	0,00	0,00	0,00	0,00	0,00	0,00
			po zmianach	8 452,00	8 452,00	8 452,00	8 452,00	0,00	0,00	0,00	0,00	0,00	0,00	0,00	0,00	0,00	0,00	0,00
			przed zmiana	0,00	0,00	0,00	0,00	0,00	0,00	0,00	0,00	0,00	0,00	0,00	0,00	0,00	0,00	0,00
	4110	Składki na ubezpieczenia społeczne	zmniejszenie	0,00	0,00	0,00	0,00	0,00	0,00	0,00	0,00	0,00	0,00	0,00	0,00	0,00	0,00	0,00
			zwiększenie	1 139,00	1 139,00	1 139,00	1 139,00	0,00	0,00	0,00	0,00	0,00	0,00	0,00	0,00	0,00	0,00	0,00
			po zmianach	1 139,00	1 139,00	1 139,00	1 139,00	0,00	0,00	0,00	0,00	0,00	0,00	0,00	0,00	0,00	0,00	0,00
			przed zmiana	0,00	0,00	0,00	0,00	0,00	0,00	0,00	0,00	0,00	0,00	0,00	0,00	0,00	0,00	0,00
	4120	Składki na Fundusz Pracy oraz Fundusz Solidarnościowy	zmniejszenie	0,00	0,00	0,00	0,00	0,00	0,00	0,00	0,00	0,00	0,00	0,00	0,00	0,00	0,00	0,00
			zwiększenie	237,00	237,00	237,00	237,00	0,00	0,00	0,00	0,00	0,00	0,00	0,00	0,00	0,00	0,00	0,00
			po zmianach	237,00	237,00	237,00	237,00	0,00	0,00	0,00	0,00	0,00	0,00	0,00	0,00	0,00	0,00	0,00
			przed zmiana	0,00	0,00	0,00	0,00	0,00	0,00	0,00	0,00	0,00	0,00	0,00	0,00	0,00	0,00	0,00
	4360	Opłaty z tytułu zakupu usług telekomunikacyjnych	zmniejszenie	0,00	0,00	0,00	0,00	0,00	0,00	0,00	0,00	0,00	0,00	0,00	0,00	0,00	0,00	0,00
			zwiększenie	1 032,00	1 032,00	1 032,00	0,00	1 032,00	0,00	0,00	0,00	0,00	0,00	0,00	0,00	0,00	0,00	0,00
			po zmianach	1 032,00	1 032,00	1 032,00	0,00	1 032,00	0,00	0,00	0,00	0,00	0,00	0,00	0,00	0,00	0,00	0,00
			przed zmiana	7 237 693,00	7 237 693,00	183 456,00	146 687,00	36 769,00	0,00	7 054 237,00	0,00	0,00	0,00	0,00	0,00	0,00	0,00	0,00
			zmniejszenie	0,00	0,00	0,00	0,00	0,00	0,00	0,00	0,00	0,00	0,00	0,00	0,00	0,00	0,00	0,00
			zwiększenie	1 032 663,00	1 032 663,00	1 032 663,00	29 072,00	1 003 591,00	0,00	0,00	0,00	0,00	0,00	0,00	0,00	0,00	0,00	0,00
			po zmianach	8 270 356,00	8 270 356,00	1 216 119,00	175 759,00	1 040 360,00	0,00	7 054 237,00	0,00	0,00	0,00	0,00	0,00	0,00	0,00	0,00
Wydatki razem:																		

Zadania majątkowe

Dział	Rozdział	Paragraf	Treść	Wartość
400			Wytwarzanie i zaopatrywanie w energię elektryczną, gaz i wodę	936 328,00
	40003		Dostarczanie energii elektrycznej	936 328,00
		6237	Dotacje celowe z budżetu na finansowanie lub dofinansowanie kosztów realizacji inwestycji i zakupów inwestycyjnych jednostek nie zaliczanych do sektora finansów publicznych	936 328,00
			Mikroinstalacje OZE na terenie Gminy Brańsk - Projekt grantowy	558 600,00
			Mikroinstalacje OZE na terenie Gminy Brańsk - Projekt grantowy LGD	377 728,00
600			Transport i łączność	1 690 984,00
	60014		Drogi publiczne powiatowe	964 853,00
		6300	Dotacja celowa na pomoc finansową udzielaną między jednostkami samorządu terytorialnego na dofinansowanie własnych zadań inwestycyjnych i zakupów inwestycyjnych	964 853,00
			Dofinansowanie przebudowy drogi powiatowej Nr 1694B od drogi wojewódzkiej Nr 681 - Popławy - Puchały Stare - granica powiatu	944 853,00
			Dofinansowanie sporządzenia dokumentacji na przebudowę mostu w m. Dębowo łącznie z Przebudowa drogi powiatowej Nr 1698B Spieszyn (II etap)	20 000,00 0,00
	60016		Drogi publiczne gminne	726 131,00
		6050	Wydatki inwestycyjne jednostek budżetowych	696 717,00
			Budowa dróg betonowych na terenie Gminy Brańsk	545 215,00
			Przebudowa drogi gminnej Chojewo - Pace Nr 108246B	140 000,00
			Zakup materiałów i wykonanie chodnika wzdłuż drogi gminnej w miejscowości Ściony (FS)	11 502,00
		6060	Wydatki na zakupy inwestycyjne jednostek budżetowych	29 414,00
			Zakup kosiarki (traktorek-Puchały Stare)	13 866,00
			Zakup zamiatarki (Ołędzkie)	15 548,00
700			Gospodarka mieszkaniowa	103 200,00
	70005		Gospodarka gruntami i nieruchomościami	103 200,00
		6060	Wydatki na zakupy inwestycyjne jednostek budżetowych	103 200,00
			Zakup działki w m. Brzeźnica	103 200,00
750			Administracja publiczna	15 000,00
	75023		Urzędy gmin (miast i miast na prawach powiatu)	15 000,00
		6050	Wydatki inwestycyjne jednostek budżetowych	15 000,00
			Dostawa i montaż klimatyzacji na I piętrze budynku urzędu Gminy Brańsk	15 000,00
754			Bezpieczeństwo publiczne i ochrona przeciwpożarowa	243 294,00
	75404		Komendy wojewódzkie Policji	5 200,00
		6170	Wpłaty jednostek na państwowy fundusz celowy na finansowanie lub dofinansowanie zadań inwestycyjnych	5 200,00
			Dofinansowanie zakupu samochodu osobowego - oznakowanego radiowozu na rzecz Komendy Powiatowej Policji w Bielsku Podlaskim	5 200,00
	75412		Ochotnicze straż pożarne	238 094,00
		6050	Wydatki inwestycyjne jednostek budżetowych	238 094,00
			Budowa ogrodzenia wraz z bramami przy remizie OSP w Świrydach	18 094,00
			Budowa remizy OSP w Domanowie	220 000,00
801			Oświata i wychowanie	90 000,00
	80101		Szkoły podstawowe	50 000,00
		6050	Wydatki inwestycyjne jednostek budżetowych	50 000,00
			Budowa boiska wielofunkcyjnego w m. Domanowo	50 000,00
	80103		Oddziały przedszkolne w szkołach podstawowych	0,00

	6067	Wydatki na zakupy inwestycyjne jednostek budżetowych	0,00
		Nowe miejsca i nowe perspektywy dla OWP w Gminie Brańsk - zakup magicznego dywanu	0,00
80106		Inne formy wychowania przedszkolnego	40 000,00
	6067	Wydatki na zakupy inwestycyjne jednostek budżetowych	40 000,00
		Nowe miejsca i nowe perspektywy dla OWP w Gminie Brańsk - zakup magicznego dywanu	40 000,00
853		Pozostałe zadania w zakresie polityki społecznej	80 000,00
	85395	Pozostała działalność	80 000,00
	6060	Wydatki na zakupy inwestycyjne jednostek budżetowych	80 000,00
		Zakup autobusu na potrzeby dowozu osób niepełnosprawnych na warsztaty terapii zajęciowej	80 000,00
900		Gospodarka komunalna i ochrona środowiska	736 000,00
	90095	Pozostała działalność	736 000,00
	6050	Wydatki inwestycyjne jednostek budżetowych	118 000,00
		Wykonanie ogrodzenia terenu zaplecza socjalno-magazynowego w m. Brzeźnica	100 000,00
		Zakup i montaż zestawu klimatyzacji w koparko - ładowarce VOLVO	18 000,00
	6060	Wydatki na zakupy inwestycyjne jednostek budżetowych	618 000,00
		Zakup form stalowych do produkcji prefabrykatów	20 000,00
		Zakup i dostawa samochodu ciężarowego - betonomieszarka / dostawczy	440 000,00
		Zakup myjki wysokociśnieniowej	20 000,00
		Zakup pługa do ciągnika	20 000,00
		Zakup urządzeń do bieżącej kontroli produkcji betonu i silosu (40 ton) na węzeł produkcji	118 000,00
921		Kultura i ochrona dziedzictwa narodowego	30 000,00
	92109	Domy i ośrodki kultury, świetlice i kluby	30 000,00
	6050	Wydatki inwestycyjne jednostek budżetowych	30 000,00
		Budowa świetlicy wiejskiej w miejscowości Pietraszki	30 000,00
Razem			3 924 806,00

Przychody i rozchody budżetu w 2021r.

w złotych

Lp.	Treść	Klasyfikacja §	Kwota
1	2	3	4
Przychody ogółem:			1 793 512
1	Przychody jednostek samorządu terytorialnego z niewykorzystanych środków pieniężnych na rachunku bieżącym budżetu, wynikających z rozliczenia dochodów i wydatków nimi finansowanych związanych ze szczególnymi zasadami wykonywania budżetu określonymi w odrębnych ustawach	905	72 710
2	Wolne środki, o których mowa w art. 217 ust.2 pkt 6 ustawy	950	846 650
3	Przychody z zaciągniętych pożyczek i kredytów na rynku krajowym	952	874 152
Rozchody ogółem:			1 036 491
1	Splaty otrzymanych krajowych pożyczek i kredytów	992	1 036 491

1. Ze środków Funduszu Covid - 19 zwiększa się kwotę 6 360,-zł na wydatki związane z transportem osób mających trudności w samodzielnym dotarciu do punktów szczepień przeciwko wirusowi SARS - CoV-2, w tym osób niepełnosprawnych oraz organizacji punktów informacji telefonicznej,
2. Gmina uzyskała dwa granty na realizację zadań - Mikroinstalacje OZE na terenie Gminy Brańsk.
Dochody i wydatki w 2021r. na te zadania wyniosą 936 328,-zł, w tym:
 - ze środków RPOWP - 558 600,-zł,
 - ze środków RPOWP dla LGD - 377 728,-zł.
3. Zarząd Fundacji MBanku przyznał Szkole Podstawowej im. Jana Pawła II w Chojewie dofinansowanie w wysokości 5 000,-zł projektu pn. „Matematyka jest jak kurz..... jest wszędzie i już”.
4. Planuję się środki w wysokości 1 021 803,-zł na wypłaty producentom rolnym z terenu gminy zwrotu podatku akcyzowego zawartego w cenie oleju napędowego wykorzystywanego do produkcji rolnej i koszty gminy tego zadania.
5. PUW zwiększył gminie dotację na dofinansowanie świadczeń pomocy materialnej o charakterze socjalnym dla uczniów o 27 799,-zł.
6. Wydatki zwiększono o:
 - a) 80 000,-zł na wydatki związane z utrzymaniem dróg gminnych, w tym: 50 000,-zł zakup materiałów i 30 000,-zł zakup usług,
 - b) 5 200,-zł na dofinansowanie zakupu samochodu osobowego - oznakowanego radiowozu na rzecz Komendy Powiatowej Policji w Bielsku Podlaskim,
 - c) 20 000,-zł na zakup myjki wysokociśnieniowej, zmniejszając na ten cel zakup materiałów na potrzeby referatu RI,
 - d) 20 000,-zł na zakup form stalowych do produkcji prefabrykatów rezygnując z zakupu stołu wibracyjnego,
 - e) 18 000,-zł na zakup i montaż zestawu klimatyzacji w koparko ładowarce VOLVO, zmniejszając na ten cel zakup materiałów na potrzeby referatu RI,
 - f) 25,-zł na zwrot nienależnie otrzymanego dofinansowania na projekt "Przedszkolaki przecierają szlaki”.

Projekt

z dnia 16 kwietnia 2021 r.

Zatwierdzony przez

**UCHWAŁA NR XIX/.../2021
RADY GMINY BRAŃSK**

z dnia 29 kwietnia 2021 r.

w sprawie zmiany Wieloletniej Prognozy Finansowej Gminy Brańsk na lata 2021-2024 wraz z prognozą kwoty długu i spłat zobowiązań na lata 2021-2026.

Na podstawie: art. 18, ust.2, pkt 6 ustawy z dnia 8 marca 1990 r. o samorządzie gminnym (t. j. Dz. U. z 2020 r. poz. 713) i art. 226, art. 227, art. 228, art. 229, art. 232, ust. 2 i art. 243 ustawy z dnia 27 sierpnia 2009 r. o finansach publicznych (t. j. Dz. U. z 2021 r. poz. 305), Rada Gminy Brańsk uchwala, co następuje:

§ 1. Dokonać zmiany Wieloletniej Prognozy Finansowej Gminy Brańsk na lata 2021-2024 wraz z prognozą kwoty długu i spłaty zobowiązań na lata 2021-2026, zgodnie z załącznikiem Nr 1 do uchwały.

§ 2. Dokonać zmiany wykazu przedsięwzięć, zgodnie z załącznikiem Nr 2 do uchwały.

§ 3. Objasnienia przyjętych wartości stanowi załącznik Nr 3.

§ 4. Wykonanie uchwały powierza się Wójtowi Gminy Brańsk.

§ 5. Uchwała wchodzi w życie z dniem podjęcia.

Przewodnicząca Rady Gminy

Grażyna Płonowska

Wieloletnia prognoza finansowa jednostki samorządu terytorialnego ¹⁾

Załącznik Nr 1 do uchwały Nr XIX/.../2021
Rady Gminy Brańsk

Załącznik Nr 1 do uchwały Rady Gminy Brańsk Nr XIX/.../2021 z dnia 29 kwietnia 2021r.

z dnia 29 kwietnia 2021 r.

Wyszczególnienie	Dochody ogółem ^x	z tego:										
		Dochody bieżące ^x	z tego:							Dochody majątkowe ^x	w tym:	
			dochody z tytułu udziału we wpływach z podatku dochodowego od osób fizycznych	dochody z tytułu udziału we wpływach z podatku dochodowego od osób prawnych	z subwencji ogólnej	z tytułu dotacji i środków przeznaczonych na cele bieżące ^{x 3)}	pozostałe dochody bieżące ⁴⁾	w tym:	ze sprzedaży majątku ^x		z tytułu dotacji oraz środków przeznaczonych na inwestycje	
Lp	1	1.1	1.1.1	1.1.2	1.1.3	1.1.4	1.1.5	1.1.5.1	1.2	1.2.1	1.2.2	
2021	28 253 661,00	26 344 104,00	1 765 329,00	500,00	10 546 188,00	8 954 978,00	5 077 109,00	780 000,00	1 909 557,00	789 055,00	1 120 502,00	
2022	27 131 485,00	25 586 630,00	1 769 360,00	500,00	10 566 313,00	7 964 881,00	5 285 576,00	800 000,00	1 544 855,00	50 000,00	1 494 855,00	
2023	26 067 103,00	25 637 803,00	1 772 989,00	510,00	10 587 445,00	7 980 810,00	5 296 049,00	820 000,00	429 300,00	30 000,00	399 300,00	
2024	25 719 078,00	25 689 078,00	1 776 534,00	515,00	10 608 619,00	7 996 771,00	5 306 639,00	840 000,00	30 000,00	30 000,00	0,00	
2025	25 740 465,00	25 740 465,00	1 780 087,00	515,00	10 629 836,00	8 012 764,00	5 317 263,00	860 000,00	0,00	0,00	0,00	
2026	25 791 945,00	25 791 945,00	1 783 647,00	516,00	10 651 095,00	8 028 789,00	5 327 897,00	880 000,00	0,00	0,00	0,00	

¹⁾ Wzór może być stosowany także w układzie pionowym, w którym poszczególne pozycje są przedstawione w kolumnach, a lata w wierszach.

²⁾ Zgodnie z art. 227 ustawy z dnia 27 sierpnia 2009 r. o finansach publicznych (Dz. U. z 2019 r. poz. 869, z późn. zm.), zwanej dalej „ustawą”, wieloletnia prognoza finansowa obejmuje okres roku budżetowego oraz co najmniej trzech kolejnych lat. W sytuacji dłuższego okresu prognozowania finansowego wzór stosuje się dla lat wykraczających poza minimalny (4-letni) okres prognozy, wynikający z art. 227 ustawy.

³⁾ W pozycji wykazuje się dochody o charakterze celowym, które jednostka otrzymuje od podmiotów zewnętrznych. W szczególności pozycja obejmuje dotacje celowe z budżetu państwa na zadania bieżące oraz dotacje i środki na finansowanie wydatków bieżących na realizację zadań finansowanych z udziałem środków, o których mowa w art. 5 ust. 1 pkt 2 i 3 ustawy. W pozycji nie wykazuje się natomiast dochodów związanych ze szczególnymi zasadami wykonywania budżetu jednostki wynikającymi z odrębnych ustaw, o których mowa w art. 237 ust. 1 ustawy.

⁴⁾ W pozycji wykazuje się pozostałe dochody bieżące w szczególności kwoty podatków i opłat lokalnych.

Wyszczególnienie	Wydatki ogółem ^x	z tego:										
		Wydatki bieżące ^x	w tym:							Wydatki majątkowe ^x	w tym:	
			na wynagrodzenia i składki od nich naliczane	z tytułu poręczeń i gwarancji ^x	w tym:	wydatki na obsługę długu ^x	w tym:					
					gwarancje i poręczenia podlegające wyłączeniu z limitu spłaty zobowiązań, o którym mowa w art. 243 ustawy ^x		odsetki i dyskonto podlegające wyłączeniu z limitu spłaty zobowiązań, o którym mowa w art. 243 ustawy, w terminie nie dłuższym niż 90 dni po zakończeniu programu, projektu lub zadania i otrzymaniu refundacji z tych środków (bez odsetek i dyskonta od zobowiązań na wkład krajowy) ^x	odsetki i dyskonto podlegające wyłączeniu z limitu spłaty zobowiązań, o którym mowa w art. 243 ustawy, z tytułu zobowiązań zaciągniętych na wkład krajowy ^x	pozostałe odsetki i dyskonto podlegające wyłączeniu z limitu spłaty zobowiązań, o którym mowa w art. 243 ustawy ^x		Inwestycje i zakupy inwestycyjne, o których mowa w art. 236 ust. 4 pkt 1 ustawy	wydatki o charakterze dotacyjnym na inwestycje i zakupy inwestycyjne
2.1	2.1.1	2.1.2	2.1.2.1	2.1.3	2.1.3.1	2.1.3.2	2.1.3.3	2.2	2.2.1	2.2.1.1		
Lp	2	2.1	2.1.1	2.1.2	2.1.2.1	2.1.3	2.1.3.1	2.1.3.2	2.1.3.3	2.2	2.2.1	2.2.1.1
2021	29 010 682,00	25 085 876,00	8 925 433,00	0,00	0,00	111 500,00	0,00	0,00	0,00	3 924 806,00	2 914 688,00	1 901 181,00
2022	26 459 320,00	23 954 067,00	8 763 681,00	0,00	0,00	100 000,00	0,00	0,00	0,00	2 505 253,00	2 505 253,00	1 304 032,00
2023	24 936 198,00	23 975 015,00	8 781 208,00	0,00	0,00	80 000,00	0,00	0,00	0,00	961 183,00	961 183,00	279 300,00
2024	25 275 578,00	24 010 059,00	8 798 770,00	0,00	0,00	60 000,00	0,00	0,00	0,00	1 265 519,00	1 265 519,00	0,00
2025	25 380 465,00	24 068 199,00	8 816 367,00	0,00	0,00	40 000,00	0,00	0,00	0,00	1 312 266,00	1 312 266,00	0,00
2026	25 551 945,00	24 106 435,00	8 833 999,00	0,00	0,00	15 000,00	0,00	0,00	0,00	1 445 510,00	1 445 510,00	0,00

Wyszczególnienie	Wynik budżetu ^x	w tym:	Przychody budżetu ^x	z tego:					
		Kwota prognozowanej nadwyżki budżetu przeznaczana na spłatę kredytów, pożyczek i wykup papierów wartościowych ⁵⁾		Kredyty, pożyczki, emisja papierów wartościowych ^x	w tym:	Nadwyżka budżetowa z lat ubiegłych ^{x 6)}	Wolne środki, o których mowa w art. 217 ust. 2 pkt 6 ustawy ^x	w tym:	
					na pokrycie deficytu budżetu ^x			na pokrycie deficytu budżetu ^x	na pokrycie deficytu budżetu ^x
Lp	3	3.1	4	4.1	4.1.1	4.2	4.2.1	4.3	4.3.1
2021	-757 021,00	0,00	1 793 512,00	874 152,00	0,00	72 710,00	72 710,00	846 650,00	684 311,00
2022	672 165,00	672 165,00	348 947,00	348 947,00	0,00	0,00	0,00	0,00	0,00
2023	1 130 905,00	1 130 905,00	0,00	0,00	0,00	0,00	0,00	0,00	0,00
2024	443 500,00	443 500,00	0,00	0,00	0,00	0,00	0,00	0,00	0,00
2025	360 000,00	360 000,00	0,00	0,00	0,00	0,00	0,00	0,00	0,00
2026	240 000,00	240 000,00	0,00	0,00	0,00	0,00	0,00	0,00	0,00

⁵⁾ Inne przeznaczenie nadwyżki budżetowej wymaga określenia w objaśnieniach do wieloletniej prognozy finansowej.

⁶⁾ W pozycji należy ująć środki pieniężne znajdujące się na rachunku budżetu pochodzące z nadwyżek poprzednich budżetów, łącznie z niewykorzystanymi środkami, o których mowa w art. 217 ust. 2 pkt 8 ustawy.

Wyszczególnienie	z tego:				Rozchody budżetu ^x	z tego:			
	Splaty udzielonych pożyczek w latach ubiegłych ^x	w tym:	Inne przychody niezwiązane z zaciągnięciem długu ^{x 7)}	w tym:		Splaty rat kapitałowych kredytów i pożyczek oraz wykup papierów wartościowych ^x	w tym:		
		na pokrycie deficytu budżetu ^x		na pokrycie deficytu budżetu ^x			łączna kwota przypadających na dany rok kwot ustawowych wyłączeń z limitu splaty zobowiązań ^x	z tego:	
								kwota przypadających na dany rok kwot wyłączeń określonych w art. 243 ust. 3 ustawy ^x	kwota przypadających na dany rok kwot wyłączeń określonych w art. 243 ust. 3a ustawy ^x
Lp	4.4	4.4.1	4.5	4.5.1	5	5.1	5.1.1	5.1.1.1	5.1.1.2
2021	0,00	0,00	0,00	0,00	1 036 491,00	1 036 491,00	0,00	0,00	0,00
2022	0,00	0,00	0,00	0,00	1 021 112,00	1 021 112,00	0,00	0,00	0,00
2023	0,00	0,00	0,00	0,00	1 130 905,00	1 130 905,00	0,00	0,00	0,00
2024	0,00	0,00	0,00	0,00	443 500,00	443 500,00	0,00	0,00	0,00
2025	0,00	0,00	0,00	0,00	360 000,00	360 000,00	0,00	0,00	0,00
2026	0,00	0,00	0,00	0,00	240 000,00	240 000,00	0,00	0,00	0,00

⁷⁾ W pozycji należy ująć w szczególności przychody pochodzące z prywatyzacji majątku jednostki samorządu terytorialnego.

Wyszczególnienie	Rozchody budżetu, z tego:						Kwota długu ^x	w tym:	Relacja zrównoważenia wydatków bieżących, o której mowa w art. 242 ustawy		
	łączna kwota przypadających na dany rok kwot ustawowych wyłączeń z limitu spłaty zobowiązań, z tego:					Inne rozchody niezwiązane ze spłatą długu ^x			kwota długu, którego planowana spłata dokona się z wydatków ^x	Różnica między dochodami bieżącymi a wydatkami bieżącymi ^x	Różnica między dochodami bieżącymi, skorygowanymi o środki ⁸⁾ a wydatkami bieżącymi ^x
	kwota wyłączeń z tytułu wcześniejszej spłaty zobowiązań, określonych w art. 243 ust. 3b ustawy	z tego:			kwota przypadających na dany rok kwot pozostałych ustawowych wyłączeń z limitu spłaty zobowiązań ^x						
środkami nowego zobowiązania		wolnymi środkami, o których mowa w art. 217 ust. 2 pkt 6 ustawy	innymi środkami								
Lp	5.1.1.3	5.1.1.3.1	5.1.1.3.2	5.1.1.3.3	5.1.1.4	5.2	6	6.1	7.1	7.2	
2021	0,00	0,00	0,00	0,00	0,00	0,00	2 846 570,00	0,00	1 258 228,00	2 177 588,00	
2022	x	x	x	x	0,00	0,00	2 174 405,00	0,00	1 632 563,00	1 632 563,00	
2023	x	x	x	x	0,00	0,00	1 043 500,00	0,00	1 662 788,00	1 662 788,00	
2024	x	x	x	x	0,00	0,00	600 000,00	0,00	1 679 019,00	1 679 019,00	
2025	x	x	x	x	0,00	0,00	240 000,00	0,00	1 672 266,00	1 672 266,00	
2026	x	x	x	x	0,00	0,00	0,00	0,00	1 685 510,00	1 685 510,00	

⁸⁾ Skorygowanie o środki dotyczy określonego w art. 242 ustawy powiększenia o odpowiednie dla roku prognozy przychody wskazane w art. 217 ust. 2 ustawy. Skutki finansowe wyłączeń ograniczenia, o którym mowa w art. 242 ustawy, zawarte w innych ustawach należy ująć w objaśnieniach dołączanych do wieloletniej prognozy finansowej zgodnie z art. 226 ust. 2a ustawy.

Wyszczególnienie	Wskaźnik spłaty zobowiązań						
	Relacja określona po lewej stronie nierówności we wzorze, o którym mowa w art. 243 ust. 1 ustawy (po uwzględnieniu zobowiązań związku współtworzonego przez jednostkę samorządu terytorialnego oraz po uwzględnieniu ustawowych wyłączeń przypadających na dany rok) ^X	Relacja określona po prawej stronie nierówności we wzorze, o którym mowa w art. 243 ust. 1 ustawy, ustalona dla danego roku (wskaźnik jednoroczny) ^X		Dopuszczalny limit spłaty zobowiązań określony po prawej stronie nierówności we wzorze, o którym mowa w art. 243 ustawy, po uwzględnieniu ustawowych wyłączeń, obliczony w oparciu o plan 3 kwartału roku poprzedzającego pierwszy rok prognozy (wskaźnik ustalony w oparciu o średnią arytmetyczną z poprzednich lat) ^X	Dopuszczalny limit spłaty zobowiązań określony po prawej stronie nierówności we wzorze, o którym mowa w art. 243 ustawy, po uwzględnieniu ustawowych wyłączeń, obliczony w oparciu o wykonanie roku poprzedzającego pierwszy rok prognozy (wskaźnik ustalony w oparciu o średnią arytmetyczną z poprzednich lat) ^X	Informacja o spełnieniu wskaźnika spłaty zobowiązań określonego w art. 243 ustawy, po uwzględnieniu zobowiązań związku współtworzonego przez jednostkę samorządu terytorialnego oraz po uwzględnieniu ustawowych wyłączeń, obliczonego w oparciu o plan 3 kwartałów roku poprzedzającego rok budżetowy ^X	Informacja o spełnieniu wskaźnika spłaty zobowiązań określonego w art. 243 ustawy, po uwzględnieniu zobowiązań związku współtworzonego przez jednostkę samorządu terytorialnego oraz po uwzględnieniu ustawowych wyłączeń, obliczonego w oparciu o wykonanie roku poprzedzającego rok budżetowy ^X
Lp	8.1	8.2		8.3	8.3.1	8.4	8.4.1
2021	6,60%	8,06%	12,60%	14,83%	15,47%	TAK	TAK
2022	6,36%	10,16%	10,44%	12,79%	13,43%	TAK	TAK
2023	6,86%	9,87%	10,04%	11,48%	12,13%	TAK	TAK
2024	2,85%	9,83%	10,00%	11,03%	11,03%	TAK	TAK
2025	2,26%	9,66%	x	10,16%	10,16%	TAK	TAK
2026	1,44%	9,57%	x	9,16%	10,55%	TAK	TAK

Wyszczególnienie	Finansowanie programów, projektów lub zadań realizowanych z udziałem środków, o których mowa w art. 5 ust. 1 pkt 2 i 3 ustawy								
	Dochody bieżące na programy, projekty lub zadania finansowane z udziałem środków, o których mowa w art. 5 ust. 1 pkt 2 i 3 ustawy ^x	w tym:		Dochody majątkowe na programy, projekty lub zadania finansowane z udziałem środków, o których mowa w art. 5 ust. 1 pkt 2 i 3 ustawy	w tym:		Wydatki bieżące na programy, projekty lub zadania finansowane z udziałem środków, o których mowa w art. 5 ust. 1 pkt 2 i 3 ustawy ^x	w tym:	
		Dotacje i środki o charakterze bieżącym na realizację programu, projektu lub zadania finansowanego z udziałem środków, o których mowa w art. 5 ust. 1 pkt 2 ustawy ^x	w tym:		Dochody majątkowe na programy, projekty lub zadania finansowane z udziałem środków, o których mowa w art. 5 ust. 1 pkt 2 ustawy	w tym:		Wydatki bieżące na programy, projekty lub zadania finansowane z udziałem środków, o których mowa w art. 5 ust. 1 pkt 2 ustawy ^x	w tym:
			środki określone w art. 5 ust. 1 pkt 2 ustawy			środki określone w art. 5 ust. 1 pkt 2 ustawy			środki określone w art. 5 ust. 1 pkt 2 ustawy
Lp	9.1	9.1.1	9.1.1.1	9.2	9.2.1	9.2.1.1	9.3	9.3.1	9.3.1.1
2021	220 641,00	220 641,00	220 641,00	976 328,00	976 328,00	976 328,00	253 239,00	253 239,00	220 641,00
2022	0,00	0,00	0,00	1 310 313,00	1 310 313,00	1 310 313,00	57 139,00	57 139,00	35 039,00
2023	0,00	0,00	0,00	279 300,00	279 300,00	279 300,00	0,00	0,00	0,00
2024	0,00	0,00	0,00	0,00	0,00	0,00	0,00	0,00	0,00
2025	0,00	0,00	0,00	0,00	0,00	0,00	0,00	0,00	0,00
2026	0,00	0,00	0,00	0,00	0,00	0,00	0,00	0,00	0,00

Wyszczególnienie	Informacje uzupełniające o wybranych kategoriach finansowych									
	Wydatki majątkowe na programy, projekty lub zadania finansowane z udziałem środków, o których mowa w art. 5 ust. 1 pkt 2 i 3 ustawy	w tym:		Wydatki objęte limitem, o którym mowa w art. 226 ust. 3 pkt 4 ustawy	z tego:		Wydatki bieżące na pokrycie ujemnego wyniku finansowego samodzielnego publicznego zakładu opieki zdrowotnej	Wydatki na spłatę zobowiązań przejmowanych w związku z likwidacją lub przekształceniem samodzielnego publicznego zakładu opieki zdrowotnej	Kwota zobowiązań związku współtworzonego przez jednostkę samorządu terytorialnego przypadających do spłaty w danym roku budżetowym, podlegająca doliczeniu zgodnie z art. 244 ustawy ^x	Kwota zobowiązań wynikających z przejęcia przez jednostkę samorządu terytorialnego zobowiązań po likwidowanych i przekształcanych samorządowych osobach prawnych
		Wydatki majątkowe na programy, projekty lub zadania finansowane z udziałem środków, o których mowa w art. 5 ust. 1 pkt 2 ustawy	w tym:		bieżące	majątkowe				
			finansowane środkami określonymi w art. 5 ust. 1 pkt 2 ustawy							
Lp	9.4	9.4.1	9.4.1.1	10.1	10.1.1	10.1.2	10.2	10.3	10.4	10.5
2021	976 328,00	976 328,00	976 328,00	2 470 312,00	279 131,00	2 191 181,00	0,00	0,00	0,00	0,00
2022	1 659 260,00	1 659 260,00	1 350 286,00	2 239 995,00	83 031,00	2 156 964,00	0,00	0,00	0,00	0,00
2023	279 300,00	279 300,00	0,00	305 192,00	25 892,00	279 300,00	0,00	0,00	0,00	0,00
2024	0,00	0,00	0,00	25 654,00	25 654,00	0,00	0,00	0,00	0,00	0,00
2025	0,00	0,00	0,00	0,00	0,00	0,00	0,00	0,00	0,00	0,00
2026	0,00	0,00	0,00	0,00	0,00	0,00	0,00	0,00	0,00	0,00

Wyszczególnienie	Informacje uzupełniające o wybranych kategoriach finansowych										
	Splaty, o których mowa w poz. 5.1, wynikające wyłącznie z tytułu zobowiązań już zaciągniętych ^x	Wydatki zmniejszające dług ^x	w tym:					Wydatki bieżące podlegające wyłączeniu z limitu splaty zobowiązań ⁹⁾			
			splata zobowiązań wymagalnych z lat poprzednich, innych niż w poz. 10.7.3 ^x	splata zobowiązań zaliczanych do tytułu dłużnego – kredyt i pożyczka ^x	w tym:		wydatki z tytułu wymagalnych poręczeń i gwarancji ^x				
					zobowiązań zaciągniętych po dniu 1 stycznia 2019 r. ^x	dokonywana w formie wydatku bieżącego ^x					
Lp	10.6	10.7	10.7.1	10.7.2	10.7.2.1	10.7.2.1.1	10.7.3	10.8	10.9	10.10	10.11
2021	1 036 491,00	0,00	0,00	0,00	0,00	0,00	0,00	0,00	0,00	0,00	0,00
2022	946 960,00	0,00	0,00	0,00	0,00	0,00	0,00	0,00	x	0,00	0,00
2023	946 958,00	0,00	0,00	0,00	0,00	0,00	0,00	0,00	x	0,00	0,00
2024	78 500,00	0,00	0,00	0,00	0,00	0,00	0,00	0,00	x	0,00	0,00
2025	0,00	0,00	0,00	0,00	0,00	0,00	0,00	0,00	x	0,00	0,00
2026	0,00	0,00	0,00	0,00	0,00	0,00	0,00	0,00	x	0,00	0,00

⁹⁾ W pozycji należy ująć kwoty wydatków bieżących, o które zostają pomniejszone wydatki bieżące budżetu przy wyliczaniu limitu splaty zobowiązań określonego po prawej stronie nierówności we wzorze, o którym mowa w art. 243 ustawy, na podstawie odrębnych ustaw, bez wydatków bieżących na obsługę długu. W szczególności należy ująć wydatki poniesione w celu realizacji zadań związanych z przeciwdziałaniem COVID-19.

* Informacje zawarte w tej części wieloletniej prognozy finansowej, w tym o spełnieniu relacji określonej w art. 243 ustawy zostaną automatycznie wygenerowane przez aplikację wskazaną przez Ministra Finansów, o której mowa w § 4 ust. 1, na podstawie danych historycznych oraz prognozowanych przez jednostkę samorządu terytorialnego. Automatyczne wyliczenia danych na podstawie wartości historycznych i prognozowanych przez jednostkę samorządu terytorialnego dotyczą w szczególności także pozycji 8.3 – 8.3.1 i pozycji z sekcji 12.

^x - pozycje oznaczone symbolem „x” sporządza się na okres prognozy kwoty długu, zgodnie z art. 227 ust. 2 ustawy. Okres ten nie podlega wydłużeniu w sytuacji planowania wydatków z tytułu niewymagalnych poręczeń i gwarancji. W przypadku planowania wydatków z tytułu niewymagalnych poręczeń i gwarancji w okresie dłuższym niż okres, na który zaciągnięto oraz planuje się zaciągnąć zobowiązania dłużne, informację o wydatkach z tytułu niewymagalnych poręczeń i gwarancji, wykraczających poza wspomniany okres, należy zamieścić w objaśnieniach do wieloletniej prognozy finansowej.

Wykaz przedsięwzięć do WPF

Załącznik Nr 2 do uchwały Nr XVII/139/2020 Rady Gminy Brańsk z dnia 30 grudnia 2020r.

Załącznik Nr 2 do uchwały Nr XIX/.../2021

Rady Gminy Brańsk

z dnia 29 kwietnia 2021 r.

kwoty w zł

L.p.	Nazwa i cel	Jednostka odpowiedzialna lub koordynująca	Okres realizacji		Łączne nakłady finansowe	Limit 2021	Limit 2022	Limit 2023	Limit 2024	Limit zobowiązań
			Od	Do						
1	Wydatki na przedsięwzięcia-ogółem (1.1+1.2+1.3)				8 381 005,00	2 470 312,00	2 239 995,00	305 192,00	25 654,00	4 587 445,00
1.a	- wydatki bieżące				493 942,00	279 131,00	83 031,00	25 892,00	25 654,00	0,00
1.b	- wydatki majątkowe				7 887 063,00	2 191 181,00	2 156 964,00	279 300,00	0,00	4 587 445,00
1.1	Wydatki na programy, projekty lub zadania związane z programami realizowanymi z udziałem środków, o których mowa w art.5 ust.1 pkt 2 i 3 ustawy z dnia 27 sierpnia 2009.r. o finansach publicznych (Dz.U.Nr 157, poz.1240,z późn.zm.), z tego:				3 225 266,00	1 229 567,00	1 716 399,00	279 300,00	0,00	2 874 888,00
1.1.1	- wydatki bieżące				310 378,00	253 239,00	57 139,00	0,00	0,00	0,00
1.1.1.1	Nowe miejsca i nowe perspektywy dla OWP w Gminie Brańsk -	Urząd Gminy Brańsk	2020	2022	310 378,00	253 239,00	57 139,00	0,00	0,00	0,00
1.1.2	- wydatki majątkowe				2 914 888,00	976 328,00	1 659 260,00	279 300,00	0,00	2 874 888,00
1.1.2.1	Nowe miejsca i nowe perspektywy dla OWP w Gminie Brańsk -	Urząd Gminy Brańsk	2020	2022	40 000,00	40 000,00	0,00	0,00	0,00	0,00
1.1.2.2	Mikroinstalacje OZE na terenie Gminy Brańsk - projekt grantowy -	Urząd Gminy Brańsk	2021	2023	1 396 500,00	558 600,00	558 600,00	279 300,00	0,00	1 396 500,00
1.1.2.3	Mikroinstalacje OZE na terenie Gminy Brańsk - Projekt grantowy LGD -	BRAŃSK	2021	2022	755 456,00	377 728,00	377 728,00	0,00	0,00	755 456,00
1.1.2.4	Budowa, przebudowa stacji uzdatniania wody w miejscowości Kalnica -	Urząd Gminy Brańsk	2021	2022	722 932,00	0,00	722 932,00	0,00	0,00	722 932,00
1.2	Wydatki na programy, projekty lub zadania związane z umowami partnerstwa publiczno-prywatnego, z tego:				0,00	0,00	0,00	0,00	0,00	0,00
1.2.1	- wydatki bieżące				0,00	0,00	0,00	0,00	0,00	0,00
1.2.2	- wydatki majątkowe				0,00	0,00	0,00	0,00	0,00	0,00
1.3	Wydatki na programy, projekty lub zadania pozostałe (inne niż wymienione w pkt 1.1 i 1.2),z tego				5 155 739,00	1 240 745,00	523 596,00	25 892,00	25 654,00	1 712 557,00
1.3.1	- wydatki bieżące				183 564,00	25 892,00	25 892,00	25 892,00	25 654,00	0,00
1.3.1.1	leasing samochodu osobowego -	Urząd Gminy Brańsk	2019	2024	183 564,00	25 892,00	25 892,00	25 892,00	25 654,00	0,00
1.3.2	- wydatki majątkowe				4 972 175,00	1 214 853,00	497 704,00	0,00	0,00	1 712 557,00
1.3.2.1	Budowa remizy OSP w Domanowie -	Urząd Gminy Brańsk	2019	2021	270 000,00	220 000,00	0,00	0,00	0,00	220 000,00
1.3.2.2	Budowa świetlicy wiejskiej w miejscowości Pietraszki -	Urząd Gminy Brańsk	2019	2022	160 000,00	30 000,00	130 000,00	0,00	0,00	160 000,00
1.3.2.3	Dofinansowanie budowy dróg powiatowych -	Urząd Gminy Brańsk	2015	2022	4 542 175,00	964 853,00	367 704,00	0,00	0,00	1 332 557,00

Objaśnienia:

W Wieloletniej Prognozie Finansowej Gminy Brańsk na lata 2021-2024 wraz z prognozą kwoty długu i spłat zobowiązań na lata 2021-2026 wprowadzono zmiany wielkości dochodów i wydatków w 2021r. dokonanych:

- zarządzeniem Wójta Gminy Brańsk Nr 237/2021 z dnia 18 marca 2021r.,
- uchwałą Rady Gminy Brańsk Nr XIX/.../2021 z dnia 29 kwietnia 2021r.

W wyniku wprowadzonych zmian zwiększono dochody o 1 997 259,-zł i wydatki o 2 082 484,-zł, w związku z czym planowany deficyt zwiększył się i wyniesie 757 021,-zł.

Deficyt zostanie pokryty przychodami:

- a) wolnych środków w kwocie 684 311,-zł, jako nadwyżki środków pieniężnych na rachunku bieżącym budżetu gminy wynikających z rozliczeń kredytów i pożyczek z lat ubiegłych, w tym pozostałych z niewykorzystanej w 2020 r. kwoty środków przyznanych gminie z Rządowego Funduszu Inwestycji Lokalnych - 432 771,-zł;
- b) niewykorzystanych środków pieniężnych na rachunku bieżącym budżetu, wynikającymi z rozliczenia dochodów i wydatków nimi finansowanych związanych ze szczególnymi zasadami wykonywania budżetu określonymi w odrębnych ustawach - ustawa o wychowaniu w trzeźwości i przeciwdziałaniu alkoholizmowi - w wysokości 72 710,-zł.

W wykazie przedsięwzięć dodano projekty:

1. Mikroinstalacje OZE na terenie Gminy Brańsk - Projekt grantowy - łączna wartość projektu 1 396 500,-zł, w tym 2021r. - 558 600,-zł, 2022r. - 558 600,-zł, 2023r. 0 279 300,-zł,

2. Mikroinstalacje OZE na terenie Gminy Brańsk - Projekt grantowy LGD - łączna wartość projektu

755 456,-zł,-zł, w tym 2021r. - 377 728,-zł, 2022r. - 377 728,-zł,

3. Budowa , przebudowa stacji uzdatniania wody w miejscowości Kalnica - wydatki projektu w 2022r. to kwota 722 932,-zł.(dofinansowanie ze środków PROW - 373 985,-zł. udział własny 348 947,-zł zostanie pokryty kredytem).

Planowana kwota długu wyniesie na koniec:

2021r.- 2 846 570,-zł (10,08% planowanych dochodów)

2022r. - 2 174 405,-zł (8,01% planowanych dochodów)

2023r. - 1 043 500,-zł (4% planowanych dochodów)

2024r. - 600 000,-zł (2,33% planowanych dochodów)

2025r. - 240 000,-zł (0,93% planowanych dochodów)

2026r. - 0,00zł (0,00% planowanych dochodów)

Spłatę posiadanego i planowanego do zaciągnięcia zadłużenia przewidziano na okres 2021-2026 i wyniesie waz z odsetkami w:

2021r. - 1 036 491,-zł - 6,6% przy dopuszczalnym wskaźniku spłaty 15,47%,

2022r. - 1 021 112,-zł - 6,36% przy dopuszczalnym wskaźniku spłaty 13,43%,

2023r. - 1 130 905,-zł - 6,86% przy dopuszczalnym wskaźniku spłaty 12,13%,

2024r. - 443 500,-zł - 2,85% przy dopuszczalnym wskaźniku spłaty 11,03%,

2025r. - 360 000,-zł - 2,26% przy dopuszczalnym wskaźniku spłaty 10,16%,

2026r. - 240 000,-zł - 1,44% przy dopuszczalnym wskaźniku spłaty 10,55%,

Projekt

z dnia 16 kwietnia 2021 r.

Zatwierdzony przez

**UCHWAŁA NR XIX/.../2021
RADY GMINY BRAŃSK**

z dnia 2021 r.

w sprawie wyrażenia zgody na oddanie bez przetargu w dzierżawę nieruchomości gminnej na okres pięciu lat

Na podstawie art. 18 ust. 2 pkt 9 lit. a ustawy z dnia 8 marca 1990 r. o samorządzie gminnym (t. j. Dz. U. z 2020 r. poz. 713) w związku z art. 37 ust. 4 ustawy z dnia 21 sierpnia 1997 r. o gospodarce nieruchomościami (t. j. Dz. U. z 2020 r. poz. 1990) Rada Gminy Brańsk uchwala, co następuje:

§ 1. Wyraża się zgodę na oddanie w dzierżawę w drodze bezprzetargowej na okres pięciu lat nieruchomość oznaczoną nr geod. 6 o pow. 1,73 ha położoną w obrębie gruntów wsi Płonowo stanowiącą własność Gminy Brańsk, osobie fizycznej, która aktualnie jest dzierżawcą w/w nieruchomości.

§ 2. Wykonanie uchwały powierza się Wójtowi Gminy Brańsk.

§ 3. Uchwała wchodzi w życie z dniem podjęcia.

Przewodnicząca Rady Gminy

Grażyna Płonowska

UZASADNIENIE

do Uchwały Nr XIX/.../2021 Rady Gminy Brańsk z dnia r.

w sprawie wyrażenia zgody na oddanie bez przetargu w dzierżawę nieruchomości gminnej na okres pięciu lat

Nieruchomość opisana w § 1 niniejszej uchwały stanowi własność Gminy Brańsk i znajduje się w gminnym zasobie nieruchomości. Zgodnie z art. 13 ust 1 ustawy z dnia 21 sierpnia 1997 r. o gospodarce nieruchomościami z zastrzeżeniem wyjątków wynikających z ustaw, nieruchomości mogą być przedmiotem obrotu. W szczególności nieruchomości mogą być przedmiotem sprzedaży, zamiany i zrzeczenia się, oddania w użytkowanie wieczyste, w najem lub dzierżawę, użyczenia, oddania w trwały zarząd, a także mogą być obciążane ograniczonymi prawami rzeczowymi, wnoszone jako wkłady niepieniężne (aporty) do spółek, przekazywane jako wyposażenie tworzonych przedsiębiorstw państwowych oraz jako majątek tworzonych fundacji. W myśl art. 18 art. 18 ust. 2 pkt 9 lit. a ustawy z dnia 8 marca 1990 r. o samorządzie gminnym, do wyłącznej właściwości Rady Gminy należy podejmowanie uchwał w sprawach majątkowych gminy, przekraczający zakres zwykłego zarządu, dotyczących: zasad nabywania, zbywania i obciążania nieruchomości oraz ich wydzierżawiania lub wynajmowania na czas oznaczony dłuższy niż 3 lata lub na czas nieoznaczony. Uchwała rady gminy jest wymagana również w przypadku, gdy po umowie zawartej na czas oznaczony do 3 lat strony zawierają kolejne umowy, których przedmiotem jest ta sama nieruchomość. W tej sytuacji Wójt może zawrzeć kolejną umowę wyłącznie za zgodą rady gminy.

Działka nr geod. 6 położona w obrębie gruntów wsi Płonowo została wydzierżwiona obecnemu dzierżawcy w drodze bezprzetargowej na okres do 3 lat tj. od 04.05.2018 r. do 03.05.2021 r. Dzierżawca korzysta z wydzierżawionego gruntu zgodnie z zawartą umową dzierżawy, wnosząc czynsz określony umową w terminie oraz pozostałe należne podatki i opłaty. W związku z tym że umowa dzierżawy kończy się w bieżącym roku, Wójt Gminy Brańsk dnia 23.03.2021 ogłosił wykaz nieruchomości przeznaczonych do dzierżawy w którym to działka nr geod. 6 położona w obrębie Płonowo została przeznaczona do oddania w dzierżawę w drodze przetargu nieograniczonego na okres 5 lat. Mieszkańcy wsi Płonowo poprzez zebranie wiejskie, które odbyło się dnia 14.04.2021 r. wyrazili prośbę o ponowne wydzierżawienie w/w nieruchomości obecnemu dzierżawcy w drodze bezprzetargowej. Zgodnie z art. 37 ust. 4 ustawy z dnia 21 sierpnia 1997 r. o gospodarce nieruchomościami Zawarcie umów użytkowania, najmu lub dzierżawy na czas oznaczony dłuższy niż 3 lata lub na czas nieoznaczony następuje w drodze przetargu. Wojewoda albo odpowiednia rada lub sejmik mogą wyrazić zgodę na odstąpienie od obowiązku przetargowego trybu zawarcia tych umów. W związku z powyższym podjęcie przedmiotowej uchwały znajduje pełne uzasadnienie. Ponadto zawarcie kolejnej umowy na okres 5 lat, będzie stanowiło dla gminy źródło dalszych dochodów.

Projekt

z dnia 16 kwietnia 2021 r.

Zatwierdzony przez

**UCHWAŁA NR XIX/.../2021
RADY GMINY BRAŃSK**

z dnia 2021 r.

**w sprawie przyjęcia Gminnej Strategii Rozwiązywania Problemów Społecznych Gminy Brańsk na lata
2021-2032**

Na podstawie art.18 ust. 2 pkt 15 ustawy z dnia 8 marca 1990 r. o samorządzie gminnym (t.j. Dz.U.z 2020r., poz.713), art.17 ust.1 ustawy o pomocy społecznej (t.j. Dz.U.2020r., poz.1876) uchwała się, co następuje:

§ 1. Przyjmuje się: "Gminną Strategię Rozwiązywania Problemów Społecznych Gminy Brańsk na lata 2021-2032,, w brzmieniu określonym w załączniku Nr 1 do niniejszej uchwały.

§ 2. Wykonanie uchwały powierza się Wójtowi Gminy Brańsk.

§ 3. Uchwała wchodzi w życie z dniem podjęcia.

Przewodnicząca Rady Gminy

Grażyna Płonowska

Załącznik Nr 1 do Uchwały.....

Rady Gminy Brańsk

z dnia kwietnia 2021 r.



**STRATEGIA ROZWIĄZYWANIA
PROBLEMÓW SPOŁECZNYCH
GMINY BRAŃSK
DO 2032 ROKU**

Opracowanie:

Gminny Ośrodek Pomocy Społecznej w Brańsku
przy współpracy Urzędu Gminy w Brańsku
oraz
instytucji i organizacji społecznych z terenu gminy.

SPIS TREŚCI

WSTĘP	4
I CZĘŚĆ DIAGNOSTYCZNO-ANALITYCZNA	6
1. DEMOGRAFIA	8
2. SYTUACJA GOSPODARCZA	11
3. OBSZARY SPOŁECZNE ORAZ PROGNOZY ZMIAN	18
II CZĘŚĆ PROGRAMOWA	47
1. WIZJA, CELE STRATEGICZNE I KIERUNKI NIEZBĘDNYCH DZIAŁAŃ	49
2. SPOSÓB REALIZACJI STRATEGII- HARMONOGRAM	54
3. ZARZĄDZANIE I MONITOROWANIE STRATEGII	57
ZAKOŃCZENIE	59

WSTĘP

Strategia jest wieloletnim dokumentem, wyznaczającym podstawowe kierunki działań instytucji samorządowych, organizacji pozarządowych i podmiotów społecznych oraz planem rozwoju całej wspólnoty lokalnej w obszarze rozwiązywania problemów społecznych.

Zgodnie z zaleceniami legislacyjnymi, opracowanie i realizacja gminnej strategii rozwiązywania problemów społecznych należy do zadań własnych gminy o charakterze obowiązkowym (art. 16b. pkt 1 i 2 oraz art. 17.1 pkt 1 ustawy o pomocy społecznej z dnia 12 marca 2004). Ostatni dokument Strategii obowiązywał na lata 2011–2020.

W lipcu 2020 roku koordynator Strategii podjął decyzję o rozpoczęciu prac nad przygotowaniem nowego dokumentu, oddającego aktualną sytuację społeczną i potrzeby gminy: Strategii Rozwiązywania Problemów Społecznych Gminy Brańsk do 2032 roku. Proces prac rozpoczęto od przygotowania pism diagnostycznych do organizacji i instytucji, badających potrzeby i zasoby społeczne; dokonano analizy danych i programów zastanych. Dane statystyczne oraz instytucjonalne prezentowane w dokumencie zostały opracowane z **uwzględnieniem okresu z lat 2014-2019** (ostatnie dane na dzień 31.12.2019). Przegląd zmian społecznych służył zebraniu informacji o tendencjach w poszczególnych obszarach. Kolejne działania dotyczyły prac analitycznych, weryfikacji danych w obszarach i ich uporządkowaniu, w konsekwencji wypracowaniu kierunków niezbędnych działań w części programowej.

Robocza wersja dokumentu została poddana konsultacjom społecznym, a uwagi zostały uwzględnione w Strategii. Po uchwaleniu przez Radę Gminy dokument zostanie upowszechniony na stronie www oraz przesłany do wszystkich instytucji i organizacji uczestniczących w procesie prac.

O prezentowanym kształcie Strategii zdecydowała różnorodność problemów społecznych występujących w gminie, a także konieczność wzięcia pod uwagę aktów prawnych, które mają istotny wpływ na konstrukcję dokumentu i rozwiązywanie zadań społecznych w przyszłości. Są to m.in.:

- ustawa z dnia 12 marca 2004 r. o pomocy społecznej,
- ustawa z dnia 28 listopada 2003 r. o świadczeniach rodzinnych,
- ustawa z dnia 24 kwietnia 2003 r. o działalności pożytku publicznego i o wolontariacie,
- ustawa z dnia 13 czerwca 2003 r. o zatrudnieniu socjalnym,
- ustawa z dnia 20 kwietnia 2004 r. o promocji zatrudnienia i instytucjach rynku pracy,
- ustawa z dnia 26 października 1982 r. o wychowaniu w trzeźwości i przeciwdziałaniu alkoholizmowi,
- ustawa z dnia 27 sierpnia 1997 r. o rehabilitacji zawodowej i społecznej oraz zatrudnianiu osób niepełnosprawnych,
- ustawa z dnia 29 lipca 2005 r. o przeciwdziałaniu narkomanii,
- ustawa z dnia 19 sierpnia 1994 r. o ochronie zdrowia psychicznego,

- ustawa z dnia 29 lipca 2005 r. o przeciwdziałaniu przemocy w rodzinie,
- ustawa z dnia 9 czerwca 2011 r. o wspieraniu rodziny i systemie pieczy zastępczej,
- ustawa z dnia 11 lutego 2016 o pomocy państwa w wychowaniu dzieci,
- ustawa z dnia 4 listopada 2016 r. o wsparciu kobiet w ciąży i rodzin „Za życiem”.

Konstruując Strategię Rozwiązywania Problemów Społecznych należało pamiętać, że nie jest to jedyny dokument w obszarze polityki społecznej, którego skutki będą dotyczyły mieszkańców gminy. Krytyczna analiza dokumentów programowych na poziomie kraju, województwa czy powiatu pozwala na skuteczniejsze programowanie działań na poziomie lokalnym, tak by wpisywać się własnymi konstrukcjami programowymi w już funkcjonującą rzeczywistość formalno-prawną. Dokonano więc analizy celów i kierunków działań w:

- Krajowej Strategii Rozwoju Regionalnego 2030 jako podstawowego dokumentu strategicznego polityki regionalnej państwa,
- Krajowym Programie Przeciwdziałania Ubóstwu i Wykluczeniu Społecznemu 2020,
- Krajowym Programie Rozwoju Ekonomii Społecznej do 2023 roku,
- Rządowym Programie na rzecz Aktywności Społecznej Osób Starszych do 2020 roku,
- Strategii Rozwoju Społeczno- Gospodarczego Polski Wschodniej do 2020 roku,
- Strategii Rozwoju Województwa Podlaskiego do 2030 roku,
- Strategii Polityki Społecznej Województwa Podlaskiego do 2020 roku,
- Strategii Rozwiązywania Problemów Społecznych dla Powiatu Bielskiego na lata 2019-2024.

Podczas prac nad dokumentem wykorzystano Raporty o stanie gminy z roku 2018 i 2019 oraz Oceny Zasobów Pomocy Społecznej z lat 2014-2019. Dzięki refleksji nad powyższymi dokumentami prezentowana Strategia uwzględnia wymiar krajowej, regionalnej i lokalnej polityki publicznej.

Strategia została przygotowana na okres do 2032 roku. Założony czas ma pozwolić na wdrażanie zaplanowanych zmian w instytucjach i społecznościach w perspektywie społecznej, na wykorzystanie nowego okresu finansowania z EFS.

Strategia Rozwiązywania Problemów Społecznych Gminy Brańsk składa się ze wstępu i zakończenia oraz z części. Przedstawiają one kolejno – diagnozę sytuacji społecznej w gminie, wnioski, tendencje i prognozy zmian społecznych w Części I oraz misję i cele, harmonogram realizacji, sposoby zarządzania w Części II.

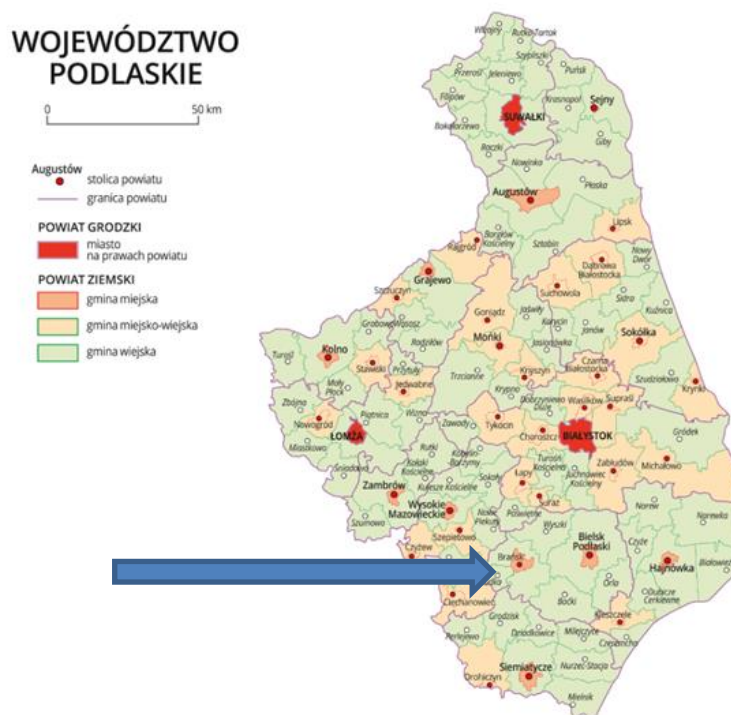
I. CZĘŚĆ DIAGNOSTYCZNO-ANALITYCZNA

Gmina Brańsk jest gminą wiejską położoną w południowej części woj. podlaskiego w powiecie bielskim. Zajmuje powierzchnię 227 km², czyli ok 10% powiatu bielskiego. Przez jej teren przebiega droga krajowa nr 66. Brańsk jest oddalony o 160 km od Warszawy, 70 km od Białegostoku, 70 km od Białowieży.

Gmina Brańsk leży w obszarze „Zielonych Płuc Polski”. Środowisko naturalne to obszary leśne o powierzchni ponad 3,5 tys. hektarów, wyróżniające się wartością przyrodniczą i krajoznawczą. Przez gminę przepływają rzeki Nurzec i Bronka. Czyste powietrze, zbiornik wodny, zwierzyna i ptactwo oraz obszary leśne stanowią atrakcję turystyczną i zapewniają miejsca wędrówek i wycieczek rowerowych.

Gmina Brańsk jest jedną z największych gmin w powiecie bielskim. Sąsiaduje od północy z gminami Poświętne i Wyszki, od wschodu z gminą Bielsk Podlaski, od południowego – wschodu z gminą Boćki, od południa z gminą Grodzisk i Dziadkowice, od południowego – zachodu z Rudką, od zachodu z gminami Nowe Piekuty, Szepietowo i Klukowo oraz z miastem Brańsk.

Rysunek 1: Umieszczenie gminy w województwie podlaskim

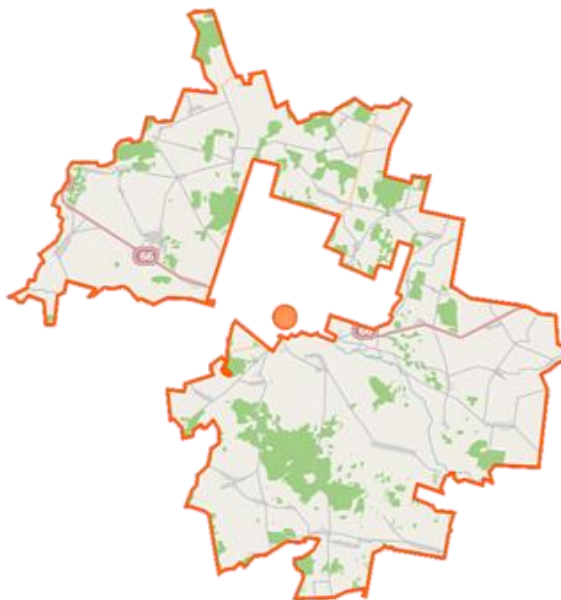


W skład Gminy wchodzi 42 wsie (43 sołectwa):

Bronka, Brzeźnica, Burchaty, Chojewo, Dębowo, Domanowo, Ferma, Glinnik, Holonki, Kadłubówka, Kalnica, Kiersnowo, Kiersnówek, Kiewłaki, Klichy, Koszewo, Lubieszcze, Markowo, Mień, Nowosady, Oleksin, Olędzkie, Olszewek, Olszewo, Pace, Pasieka, Patoki, Pietraszki, Płonowo, Poletyły, Popławy, Pruszancka Baranki, Pruszancka Stara, Puchały Nowe, Puchały Stare, Spieszyn, Szmurły, Ściony, Świrzydy, Widźgowo, Załuskie Koronne, Załuskie Kościelne, Zanie.

Jednostki osadnicze w gminie pod względem liczby mieszkańców są wysoce zróżnicowane, mają przeważnie charakter zabudowy zwartej.

Rysunek 2: Gmina Brańsk



Gmina jest typowo rolnicza, przeważają w niej tereny nizinne, 50% to grunty klasy IV. Atutem rolnictwa są korzystne warunki klimatyczne, wysoka kultura rolna oraz dobry stan środowiska naturalnego. Ze względu na specyfikę gminy większość firm działa w otoczeniu rolnictwa, w usługach i przetwórstwie rolno – spożywczym.

Całkowite zasoby mieszkaniowe w gminie Brańsk to 2 084 nieruchomości. Jest to wartość nieznacznie mniejsza od wartości dla województwa podlaskiego oraz nieznacznie mniejsza od średniej dla całej Polski. 100,0% mieszkań zostało przeznaczonych na cele indywidualne. 81,38% mieszkań przyłączonych jest do wodociągu, 60,99% nieruchomości wyposażonych jest w ustęp splukiwany, 56,72% mieszkań posiada łazienkę, 39,88% korzysta z centralnego ogrzewania.¹

Świadczy to o systematycznym rozwoju stanu zasobów mieszkaniowych na terenie gminy oraz dążeniu do zminimalizowania różnic w dostępie do podstawowej infrastruktury występujących pomiędzy miejscowościami w gminie.

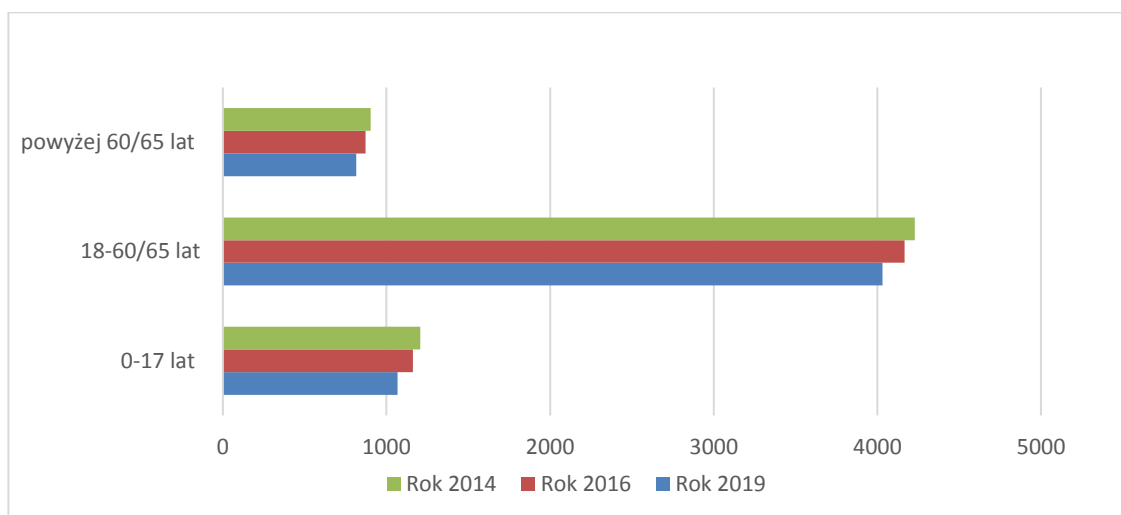
Na terenie gminy występuje dużo obiektów o wartościach kulturowych oraz obiektów archeologicznych, które ilustrują historyczne bogactwo osadnictwa.

¹ https://www.polskawliczbach.pl/gmina_Bransk, 2019

1. DEMOGRAFIA

Według danych Urzędu Gminy Brańsk na dzień 31.12.2019 roku gminę zamieszkiwało 5 945 osób, w przeciągu ostatnich 5 lat liczba ludności spadała o 396 osób. Największy spadek odnotowano w grupie wieku przedprodukcyjnego. Na przestrzeni analizowanego okresu lat, czyli w latach 2014 – 2019 w relacjach płci w gminie Brańsk, zauważyć można nieznaczną liczebną przewagę mężczyzn, stanowili oni 52% ogółu mieszkańców. W roku 2019 na 100 mężczyzn przypadało 92 kobiety. Gęstość zaludnienia zmieniła się i wynosiła w 2019 roku 26 osób na 1 km², co stanowi znacznie niższą średnią od występującej w powiecie (37 osób na 1 km²) oraz w woj. podlaskim (59 osób na km²).

Wykres 1: Ludność gminy Brańsk w latach 2014-2019



Dane: Urząd Gminy w Brańsku

Tabela 1: Demografia w latach 2014-2019

Dane z roku:	Wiek: 0-17 lat	Wiek: 18-60/65 lat	Wiek: powyżej 60/65 lat	Razem
2014	1207	4230	904	6 341
2016	1162	4167	871	6 200
2019	1072	4056	817	5 945
Tendencja	Spadek 135 osób	Spadek 174 osób	Spadek 87 osób	Spadek - 396 osób

Dane: Urząd Gminy w Brańsku

Wśród mieszkańców w 2019 roku grupę 18%- czyli 1 072 osoby stanowiły dzieci i młodzież. W wieku produkcyjnym gminę zamieszkiwało 4 056 osób, co stanowiło 68 % ogółu oraz 817 osób (14%) w wieku poprodukcyjnym. W latach 2002-2019 liczba mieszkańców zmalała o 15,6%. Średni wiek mieszkańców **wynosi 43,1 lat** i jest porównywalny do średniego wieku mieszkańców województwa podlaskiego oraz porównywalny do średniego wieku mieszkańców całej Polski².

W odniesieniu do ogólnopolskiej tendencji, znacznego powiększania się grupy osób w wieku senioralnym, **gmina Brańsk w latach 2014-2019 nie wykazuje podobnych tendencji**- liczba osób starszych od pięciu lat spadła, ale procentowo w stosunku do liczby mieszkańców utrzymuje się na tym samym poziomie (w roku 2014 stanowiła 14,2%)

Grupa seniorów, z perspektywy systemu zabezpieczenia społecznego wymaga jednak dostosowania do jej potrzeb odpowiedniej sfery usług społecznych. Starsze grupy wiekowe są bardziej narażone na ryzyko niepełnosprawności – obecnie **prawie 60% niepełnosprawnych jest wśród osób po 55 roku życia**. Mimo znaczących – jak wykazują badania - zmian w trybie życia Polaków, nadal wysoki odsetek osób jest uzależnionych od nikotyny, znaczna liczba osób zmagają się z nadwagą, co ma również negatywny wpływ na poziom umieralności. Zgodnie z założeniami, przewidywane są w Polsce³ największe zmiany w natężeniu zgonów wśród mężczyzn w wieku 40-64 lat, wśród kobiet w wieku 50-59 oraz w najmłodszych rocznikach wieku. Prognozowane przeciętne dalsze trwanie życia mężczyzn wzrośnie do 77,1 w 2035, zaś kobiet do 82,9 w 2035r.

Na podstawie danych statystyki ruchu naturalnego ludności, prowadzonego przez Urząd Gminy w Brańsku można zaobserwować, że na przestrzeni pięciu lat utrzymuje się ujemny przyrost naturalny (najwyższy w roku 2018- 42) oraz spadek liczby urodzeń.

Tabela 2: Ruch naturalny ludności w gminie w latach 2014-2019

Rok	2014 r.	2015 r	2016 r.	2017 r	2018 r	2019	Razem w latach 2014-2019
Ilość zgonów	101	93	85	98	101	94	575
Ilość urodzeń	70	59	73	57	59	60	378
Przyrost naturalny	-31	-34	-12	- 41	-42	-34	- 194

Dane: Urząd Gminy w Brańsku

US w Białymstoku Vademecum samorządowca

² https://www.polskawliczbach.pl/gmina_Bransk, 2019

³ Prognoza ludności Polski, GUS, 2008-2035

Jednak w stosunku do spadku liczby ludności w latach 2014-2019 o 428 osoby, ujemny przyrost naturalny stanowiący 200 osób, jest jedynym z negatywnych czynników demograficznych.

Przyczynami znacznego zmniejszania się liczby mieszkańców gminy poza ujemnym przyrostem naturalnym jest też emigracja młodych osób związana z nauką i poszukiwaniem pracy.

Na przykład w roku 2019 zarejestrowano 69 zameldowań w ruchu wewnętrznym oraz 76 wymeldowań, w wyniku czego saldo migracji wewnętrznych wynosiło dla gminy Brańsk -41.

Mieszkańcy gminy Brańsk zawarli w 2019 roku jedynie 28 małżeństw, co odpowiada 4,9 małżeństwom na 1000 mieszkańców. Jest to nieznacznie więcej od wartości dla województwa podlaskiego oraz wartość porównywalna do wartości dla Polski. 28,9% mieszkańców gminy Brańsk jest stanu wolnego, 54,9% żyje w małżeństwie, 4,1% mieszkańców jest po rozwodzie, a 11,3% to wdowy/wdowcy.

Koniecznym jest więc podjęcie działań sprzyjających tworzeniu nowych miejsc pracy dla ludzi młodych, podniesieniu jakości oraz standardu życia, ukazywania i wzrostu korzyści zakładania rodzin na terenie gminy⁴.

Ludność Gminy rozmieszczona jest nierównomiernie, niestety to właśnie wsie się systematycznie wyludniają⁵. Miejscowościami, w których nadal liczba mieszkańców jest wysoka (250-400 osób) są: Chojewo, Domanowo, Mień, Patoki, Popławy, Szmurły.

Analiza gminnych danych demograficznych i ruchu ludności powinna znaleźć swoje odzwierciedlenie w celach strategicznych i działaniach zarówno samorządu lokalnego, sprzyjających polityce prorodzinnej, jak i aktywności senioralnej. Dynamika zmian liczby ludności nie jest korzystna, a zatem istotne jest podejmowanie działań mających na celu przyciągnięcie na ten teren nowych mieszkańców, utrzymania młodych, zahamowanie wyludniania wsi, wykorzystanie potencjału środowiska w kierunku zdrowego stylu życia, rozwój gospodarczy okołorolniczy i specjalizacja rolnictwa.

⁴ Potrzeby i trudności wskazane jako dominujące przez UG w Brańsku

⁵ Jw.

2. SYTUACJA GOSPODARCZA

Pod względem fizyczno – geograficznym obszar gminy mieści się w strukturze Równiny Bielskiej, w obszarze „Zielonych Płuc Polski”. Równina ta podzielona jest dolinami rzek Bronka i Nurzec, których ujście znajduje się na rzece Bug. Na falistych obszarach gleba utrzymuje wszędzie równomierną wilgotność i ciepło. Tereny te wyróżniają się znaczną wartością przyrodniczą i krajoznawczą, są jednym z najważniejszych czynników kształtowania środowiska naturalnego. Jest to obszar powiązań przyrodniczych między Puszcą Białowieską a Doliną Narwi i Bugu. Tereny doskonale nadają się do rozwoju turystyki pieszej, rowerowej i wodnej.

Gmina posiada warunki do rozwoju rolnictwa ekologicznego i wypoczynku, wykorzystania lasów i rzek do rekreacji.

Na terenie Gminy Brańsk przeważają użytki rolne stanowiące 78% powierzchni, lasy i grunty leśne zajmują 15%, nieużytki i tereny różne, grunty pod wodami – 7% obszaru.

Warunki położenia i ukształtowanie terenu wpływają na sytuację gospodarczą gminy rolniczej, jaką jest Brańsk. Jakość gruntów gminy jest średnia. Dominuje klasa IV, zarówno w strukturze gruntów ornych, jak i użytków zielonych. Obszar gminy jest korzystny dla produkcji rolnej z przewagą kompleksu pszenno-żytniego. Gmina należy do rejonu południowo-wschodniego o najwyższej jakości rolniczej przestrzeni produkcyjnej, w której dominuje uprawa zbóż oraz roślin przemysłowych – kukurydza, rzepak, ziemniaki.

Gmina Brańsk jest gminą typowo wiejską o charakterze rolniczym. Podstawową formą własności w rolnictwie jest gospodarka indywidualna, rodzinna. Na koniec 2019 roku na terenie gminy znajdowało się 2550 gospodarstw.

Atutem rolnictwa są korzystne warunki klimatyczne. Ponadto jego rozwojowi sprzyja wysoka kultura rolna oraz dobry stan środowiska naturalnego. Rodzinne gospodarstwa rolne stanowią dobrą bazę surowcową dla przetwórstwa rolno-spożywczego, szczególnie mlecznego. Wiele z gospodarstw przestawia się na produkcję ekologiczną oraz szuka alternatywnych źródeł dochodu, w tym prowadzenia gospodarstw agroturystycznych.

Produkcją rolną zajmuje przeważnie gospodarstwa małej i średniej wielkości, 58% stanowią gospodarstwa do 5 ha. Znaczna część indywidualnych gospodarstw rolnych prowadzi działalność wyłącznie, bądź głównie dla zaspokojenia potrzeb konsumpcyjnych rodziny związanej z tym gospodarstwem bez wyraźnie określonej specjalizacji, są to tzw. gospodarstwa wielokierunkowe. Jedynie 6% stanowią duże gospodarstwa powyżej 20 ha (było ich w roku 2019 - 164).

Tabela 3: Gospodarstwa rolne na terenie gminy Brańsk

Lp.	Zakres powierzchni	Ilość gospodarstw 2014	Ilość gospodarstw 2016	Ilość gospodarstw 2019
1	1,0-1,4999	241	249	253
2	1,5-1,9999	193	212	208
3	2,0-2,9999	316	341	329
4	3,0-4,9999	383	397	398
Do 5 ha - 1475				
5	5,0-6,9999	291	309	287
6	7,0-9,9999	356	341	335
7	10,0-14,9999	388	388	374
8	15,0-19,9999	202	202	202
Do 20 ha - 911				
9	20,0-29,9999	127	125	119
10	30,0-49,9999	40	39	45
Powyżej 20 ha -164				
	Razem	2537	2603	2550

Dane: Urząd Gminy w Brańsku

W produkcji zwierzęcej przeważa chów bydła mlecznego. Dominującym kierunkiem hodowli bydła jest produkcja mleka. Na terenie gminy funkcjonuje kilkaset specjalistycznych gospodarstw mlecznych gdzie odbiór mleka odbywa się bezpośrednio od rolnika. Wśród nich jest kilka wzorcowych, w których hoduje się po około 100 sztuk krów dojnych. Ponadto funkcjonują gospodarstwa specjalistyczne zajmujące się hodowlą gęsi, owiec, trzody chlewnej. Rolnicy odnoszą sukcesy w regionalnych wystawach zwierząt a prezentowane przez nich zwierzęta otrzymują tytuły championów⁶.

Tereny rolnicze gminy wiejskiej Brańsk posiadają obszary, które nie zostały mocno przekształcone w wyniku prowadzenia zbyt intensywnej gospodarki rolnej. Wiele z nich predysponuje do rolnictwa ekologicznego i powstawania rodzinnych gospodarstw ekologicznych, charakteryzujących się zrównoważeniem produkcji roślinnej i zwierzęcej w harmonii ze środowiskiem, eliminowaniem działań powodujących zagrożenia dla środowiska, świadomym kształtowaniem

⁶ www.gminabransk.pl

krajobrazu rolniczego i zwiększaniem żyzności gleby poprzez odpowiednie metody gospodarki rolnej. Przy odpowiedniej edukacji w niedalekiej przyszłości gospodarze będą mogli oferować wypoczynek na wsi wraz z noclegiem, wyżywieniem, atrakcjami.

Jako teren wiejski z potencjałem rolniczym gmina Brańsk posiada wiele cech - uwarunkowań, które tworzą szanse rozwoju gospodarczego tego obszaru.

Działania samorządu gminy Brańsk mają na celu wzmocnienie otoczenia rolnictwa, stworzenie warunków do rozwoju przemysłu rolno-spożywczego i nowoczesnej produkcji rolnej oraz działalności typowo pozarolniczej mogącej zaspokoić inne potrzeby.

Przemawia za tym również liczba i profil podmiotów gospodarczych funkcjonujących na terenie gminy, włączając rolnictwo. W 2019 roku na terenie Gminy Brańsk funkcjonowało 2550 indywidualnych gospodarstw rolnych oraz 259 podmiotów publicznych i prywatnych.

Zgodnie z danymi udostępnionymi w Bazie Danych Lokalnych Głównego Urzędu Statystycznego (www.stat.gov.pl) na obszarze gminy Brańsk zarejestrowanych było:

Tabela 4: Przedsiębiorczość w gminie

Podmioty	2014 dane na 31.12.2014	2016 dane na 31.12.2016	2019 dane na 31.12.2019
Zarejestrowane ogółem:	210	233	259
Sektor publiczny	14	14	13
Sektor prywatny- ogółem	196	219	246
Sektor prywatny- osoby fizyczne	169	190	206
Sektor prywatny - spółki	9	11	13
spółdzielnie	1	1	1
Stowarzyszenia i organizacje pozarządowe	14	15	17
Podmioty nowo zarejestrowane	18	26	29

Dane: Bank danych lokalnych GUS⁷

Na podstawie analizy danych z tabeli 4 można stwierdzić, że na przestrzeni lat 2014-2019 dynamika działalności przedsiębiorczej wykazywała tendencję rozwojową.

W roku 2019 na terenie gminy Brańsk zarejestrowanych było 259 podmiotów gospodarczych, w tym 246 stanowiących sektor prywatny (206 osób fizycznych prowadzących działalność).

⁷ W związku z wprowadzonymi od 1 grudnia 2014 r. zmianami przepisów prawnych regulujących sposób zasilania rejestru REGON informacjami o podmiotach podlegających wpisowi do Krajowego Rejestru Sądowego, od danych według stanu na 31 grudnia 2014 r. istnieje możliwość wystąpienia w rejestrze REGON niewypełnionych pozycji dotyczących przewidywanej liczby pracujących, adresu siedziby, rodzaju przeważającej działalności oraz formy własności. W związku z powyższym dane naliczone z rejestru REGON według ww. informacji mogą nie sumować się na liczbę ogółem prezentowaną w danej podgrupie.

Dominująca funkcja rolnicza w rozwoju gospodarczym gminy wpływa bezpośrednio na poziom rozwoju gospodarczego całej gminy. Ze względu na specyfikę gminy większość firm działa w otoczeniu rolnictwa, w usługach i przetwórstwie rolno – spożywczym. Ożywiona działalność prowadzona jest w rzeźnictwie i tartacznictwie. **Na terenie Gminy działają tartaki w Kalnicy, Popławach, Spieszynie, Dębowie. W Kalnicy znajduje się stacja paliw i sala weselna.**⁸

Wśród aktywnych zawodowo mieszkańców gminy Brańsk 120 osób wyjeżdża do pracy do innych gmin, a 1 pracujący przyjeżdża do pracy spoza gminy - tak więc saldo przyjazdów i wyjazdów do pracy wynosi -119.

- 44,7% aktywnych zawodowo mieszkańców gminy Brańsk pracuje w sektorze rolniczym (rolnictwo, leśnictwo, łowiectwo i rybactwo),
- 29,2% w przemyśle i budownictwie,
- a 9,0% w sektorze usługowym (handel, naprawa pojazdów, transport, zakwaterowanie i gastronomia, informacja i komunikacja)
- 1,4% pracuje w sektorze finansowym (działalność finansowa i ubezpieczeniowa, obsługa rynku nieruchomości).⁹

Obserwuje się stały trend w zakładaniu nowych działalności gospodarczych, w roku 2019 na terenie gminy zarejestrowano 14 nowych podmiotów. Do największych podmiotów gospodarczych na terenie gminy Brańsk należą:

- Przedsiębiorstwo Produkcyjno – Usługowo – Handlowe TARPOL w Popławach;
- Art. Profil sp. z o.o. w Olszewku;
- Andrzej Mortel- "Rzeźnictwo i Wędliniarstwo" w Patokach;
- "BOLTRANS" Franciszek Bolesta w Kiersnówku;
- „TiHD” Grzegorz Porzeziński w Kalnicy.

Na terenie gminy w 2019 r. funkcjonowało 8 sklepów ogólnie – spożywczych, 2 zakłady gastronomiczne, 1 zakład zajmujący się sprzedażą hurtową mięsa i wyrobów z mięsa, 1 przedsiębiorstwo zajmujące się produkcją wyrobów tartacznych, 1 zakład zajmujący się konserwacją i naprawą pojazdów samochodowych z wyłączeniem motocykli oraz 1 stacja benzynowa. Analizując trendy z ostatnich lat należy stwierdzić, że stan ten ustabilizował się i w pełni zaspokaja potrzeby mieszkańców.

⁸ www.gminabransk

⁹ https://www.polskawliczbach.pl/gmina_Bransk, 2019

Podmioty gospodarcze zarejestrowane i działające na terenie gminy zatrudniają niewielką ilość osób- 95% zatrudnia od 1-9 osób, bazują głównie na zatrudnianiu członków najbliższej rodziny. Znaczna część tych podmiotów prowadzi działalność głównie w sferze rolnictwa i leśnictwa, handlu i usług. Analiza lokalnego rynku pracy w gminie Brańsk dotyczy również **tendencji bezrobocia**, to jest osób pozostających bez pracy na przestrzeni lat 2014-2019. Została przeprowadzona na podstawie danych o liczbie bezrobotnych i strukturze bezrobocia, udostępnianych przez Powiatowy Urząd Pracy w Bielsku Podlaskim oraz Bank Danych Lokalnych GUS.

Na terenie działania Powiatowego Urzędu Pracy w Bielsku Podlaskim występuje przestrzenne zróżnicowanie poziomu bezrobocia. Z ogólnej liczby - 1 099 osób zarejestrowanych jako bezrobotne na dzień 31.07.2019 przez PUP, aż 60% - 652 osób zamieszkiwało miasta, zaś 40% stanowili mieszkańcy sześciu gmin wiejskich z terenu powiatu (447 osób).

Bezrobocie w powiecie bielskim systematycznie spadało z 2 059 osób w grudniu 2014 roku zmniejszyło się o 51% w przeciągu 5 lat, to jest zmalało do 1 099 osób w 2019 roku. Obniżenie ilości pozostających bez pracy dotyczyło również gminy Brańsk. Liczba osób pozostających bez pracy na przestrzeni lat 2014-2019 spadła na **terenie gminy aż o 56% , ze 121 osób pozostających bez pracy w roku 2014 do 68 osób w roku 2019.**

Stopa bezrobocia na obszarze działania dla PUP w Bielsku Podlaskim na koniec grudnia 2019 roku kształtowała się na poziomie 4,8 %. Była ona niższa niż w województwie podlaskim – gdzie wynosiła 7,6% oraz Polski- 6,1%. Stopa bezrobocia osiągnęła jedną z najniższych wartości w 28 - letniej historii bezrobocia rejestrowanego w powiecie.

W roku 2019 -68 osób, czyli 6,1% **spośród zarejestrowanych w powiecie jako osoby pozostające bez pracy, stanowili mieszkańcy gminy Brańsk.**

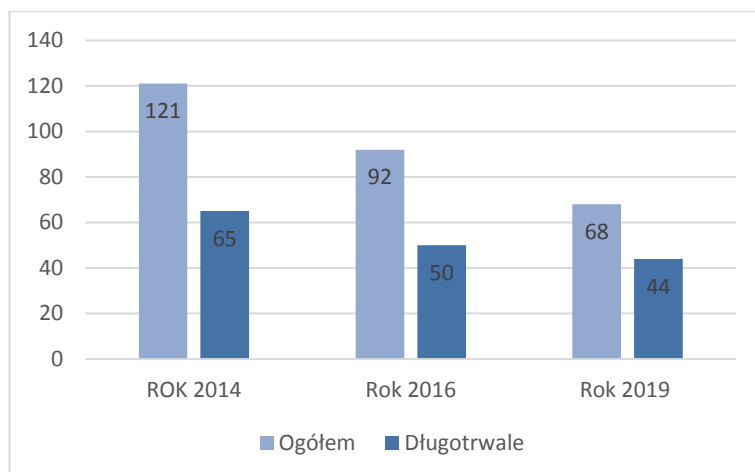
Liczba osób bezrobotnych w gminie Brańsk w latach 2014–2019 systematycznie spadała i wynosiła w stosunku do liczby osób w wieku produkcyjnym w gminie:

W roku 2014- 2,8% - było to 121 osób (w tym 80 kobiet, stanowiły one 66 % wszystkich bezrobotnych)

W roku 2016- 2,2 %, były to 92 osoby (w tym 37kobiet stanowiących 40%)

W roku 2019 – 1,7% było to 68 osób (w tym 44 kobiety, co stanowiło 64% ogółu bezrobotnych gminy).

Wykres 2: Struktura bezrobotnych w gminie w latach 2014-2019



Dane: PUP Bielsk Podlaski

Jedną z najbardziej niekorzystnych cech bezrobocia jest długi czas pozostawania bez pracy. Na podstawie danych statystycznych można stwierdzić, że na koniec grudnia 2019 roku dla obszaru gminy zarejestrowane **od długiego czasu były 44 osoby, czyli 64%** spośród wszystkich bezrobotnych. Długotrwałość pozostawania bez pracy to okres 12 miesięcy bez podjęcia zatrudnienia.

Liczba osób uprawnionych do zasiłku z terenu gminy w 2019 roku stanowiła 24 osoby, czyli ok. 36% osób zarejestrowanych jako bezrobotne.

Taka sytuacja niesie ze sobą zagrożenie dla życia społecznego osób, które doświadczają ubóstwa. Brak środków do życia wynikające z długotrwałego bezrobocia przyczynia się do pojawienia bezradności wyuczonej. Występuje też często niechęć do podejmowania szkoleń, udziału w kursach mających na celu przekwalifikowanie zawodowe.

Z danych wynika, że wśród osób rejestrujących się w PUP w Bielsku Podlaskim (Informacja o rynku pracy na dzień 31.12.2019) **można wskazać dominującą grupę wiekową. Są to osoby młode do 30 roku życia; w gminie Brańsk były to 32 osoby spośród 68 (czyli 47%).**

Wśród bezrobotnych liczną kategorią są także osoby po 50 roku życia. Populacja ta stanowiła wg PUP w gminie było to 14 osób spośród 68 osób (czyli 21%).

W ramach działań na rzecz osób bezrobotnych w 2019 r. GOPS w Brańsku informował osoby bezrobotne, korzystające z pomocy społecznej o możliwości udziału w projektach współfinansowanych ze środków Unii Europejskiej, ale także o rekrutacjach do szkół zaocznych, kursach, szkoleniach, projektach kierowanych do osób niepełnosprawnych, a w razie potrzeby pomagał przy rekrutacji.

W odpowiedzi na poszukiwanie rozwiązań skierowanych do grup szczególnych Powiatowy Urząd Pracy w Bielsku Podlaskim realizował wiele programów na rzecz promocji zatrudnienia, łagodzenia skutków bezrobocia i aktywizacji lokalnego rynku pracy, w tym:

30-latkowie atrakcyjni na rynku pracy.

Projekt w partnerstwie z trzema innymi powiatami: hajnowskim, siemiatyckim i wysokomazowieckim, skierowany do osób o niskich kwalifikacjach zawodowych i pozostających bez pracy powyżej 12 miesięcy. Uczestnikom w ramach projektu zapewniono pomoc doradcy zawodowego i pośrednika pracy, uczestnictwo w warsztatach przygotowujących do aktywnego poszukiwania pracy oraz udział w stażach, szkolenia zawodowe - kierowcy samochodów ciężarowych i ciągników siodłowych.

Aktywizacja osób bezrobotnych pozostających bez pracy w powiecie bielskim.

W projekcie zaproponowano:

- staże
- szkolenia zawodowych
- bony na zasiedlenie
- dotacje na podjęcie działalności gospodarczej.

Stawiam na siebie -skierowany do bezrobotnych rodziców dzieci w wieku do lat 6.

Wiosna dla aktywnych skierowany do osób bezrobotnych po 50 roku życia, w nim:

- Warsztaty kompetencji społecznych
- Spotkania ze specjalistami
- Ochrony zdrowia
- ZUS-u
- Wizażu i stylizacji
- Indywidualne wsparcie.

Wzmocnienie roli ekonomii społecznej w Subregionie Bielskim.

Projekt realizowany na terenie trzech powiatów: bielskiego, hajnowskiego i siemiatyckiego, skierowany przede wszystkim do osób będących w trudnej sytuacji na rynku pracy: osoby bezrobotne, niepełnosprawne czy korzystające ze świadczeń pomocy społecznej. W projekcie wsparcie finansowe i merytoryczne w postaci doradztwa, szkoleń i dotacji, pomoc w założeniu m.in. stowarzyszenia, fundacji czy spółdzielni socjalnej i rozwoju istniejącego już przedsiębiorstwa społecznego.

Tworzenie nowych miejsc pracy na terenie gminy jest jednym z ważnych warunków efektywnego rozwoju społeczno- gospodarczego. Położenie, potencjał rolniczy oraz utrzymująca się

działalność społeczno-gospodarcza na terenie gminy Brańsk może stać się wskaźnikiem do dalszej minimalizacji stopy bezrobocia.

WNIOSKI I PROGNOZY SYTUACJI GOSPODARCZEJ

- Na przestrzeni lat 2014-2019 dynamika działalności przedsiębiorczej wykazuje tendencję wzrostową (w roku 2014 było w gminie -210, w roku 2019- 259 podmiotów), co powinno determinować warunki lokalne do rozwoju i politykę wobec przedsiębiorstw prowadzoną przez samorząd gminny.
- Jako teren wiejski z potencjałem rolniczym gmina Brańsk posiada wiele cech - uwarunkowań, które tworzą szanse rozwoju gospodarczego tego obszaru. Należy utrzymać tendencje sprzyjające zintensyfikowanemu rolnictwu i dbaniu o stan środowiska naturalnego we współpracy z sołectwami, rolnikami. Wykorzystać kolejny okres finansowania z UE na rozwój turystyki, działań okołorolniczych, agroturystycznych, specjalizacji rolnictwa.
- Na terenie gminy występuje niski poziom bezrobocia rejestrowanego. W roku 2019 osoby bezrobotne stanowiły 1,7 % ludności w wieku produkcyjnym, było to 68 osób spośród grupy 4 031 osób w wieku produkcyjnym. Bezrobocie można określić spadającym na przestrzeni ostatnich pięciu lat, w roku 2014 wynosiło bowiem 2,8 % w grupie osób w wieku produkcyjnym (było to 121 osób).
Trudnym zjawiskiem jest gminne bezrobocie agrarne¹⁰. Pomoc w rodzinie rolniczej traktowana jako „zatrudnienie”, liczba posiadanych ha przeliczeniowo, powoduje niemożność zarejestrowania się w PUP. Bezrobocie agrarne nie jest rozpoznane, ale szacunkowo jest na wysokim poziomie.
Zwiększenie zatrudnienia pozarolniczego na wsi, zwiększa możliwość wyboru pracy. Jej różnorodność spowoduje nie tylko zwiększenie dochodów, ale także wzrost atrakcyjności gminy wiejskiej jako miejsca życia i pracy, szczególnie dla młodych ludzi, może zapobiegać emigracji.
- Należy poszukiwać efektywnych rozwiązań wobec osób z grup ryzyka na rynku pracy; bez kwalifikacji, osób młodych do 30 roku życia oraz powyżej 50 lat. Utrzymać współpracę z PUP, Lokalną Grupą Działania i instytucjami działającymi w obszarze rynku pracy, ekonomii społecznej; współpracować w realizacji projektów i przedsięwzięć. Wciąż w najtrudniejszej sytuacji na rynku pracy są bezrobotni długotrwale - 64 % wśród ogółu bezrobotnych w gminie.
- Ważne są działania długofalowe, nastawione na tworzenie nowych miejsc pracy, warunków sprzyjających rozwojowi rolnictwa, usług, podmiotów ekonomii społecznej i aktywnej integracji.

¹⁰ Bezrobocie agrarne jest formą bezrobocia ukrytego, a więc dotyczy ludzi nie ujętych w statystykach, ponieważ są oni zatrudnieni w niepełnym wymiarze czasu pracy, mimo wyrażenia gotowości do pracy w pełnym wymiarze lub też pracują na stanowiskach nie wymagających posiadanych przez nich kwalifikacji, albo też zostali zniechęceni do poszukiwania pracy po długim okresie prób jej podjęcia. Ustawa wyraźnie określa, iż za bezrobotnego nie może być uznana osoba (ani jej współmałżonek) będąca właścicielem lub posiadaczem gospodarstwa rolnego o powierzchni użytków rolnych powyżej 2 ha.

3. OBSZARY SPOŁECZNE ORAZ PROGNOZY ZMIAN

Zasobami umożliwiającymi rozwiązywanie problemów społecznych określamy instytucje znajdujące się na terenie gminy, działające w obszarze polityki społecznej i rozwiązujące dane problemy. Są to zarówno jednostki samorządowe, jak i niepubliczne, na przykład organizacje pozarządowe. W każdym z prezentowanych poniżej obszarów diagnostycznych umieszczono informację o tych właśnie instytucjach. Taki opis stanowi prezentację rzeczywistego stanu zarówno potrzeb, infrastruktury oraz kapitału społecznego.

– EDUKACJA

W gminie Brańsk w roku szkolnym 2019/2020 edukacja odbywała się w czterech szkołach podstawowych wraz z jedną szkołą filialną oraz trzech punktach przedszkolnych, to jest w:

- Szkole Podstawowej im. por. Izydora Kołakowskiego w **Domanowie** wraz ze szkołą filialną w Świrydach,
- Szkole Podstawowej im. Ks. Stefana Kardynała Wyszyńskiego w **Chojewie**,
- Szkole Podstawowej im. Jana Pawła II w **Holonkach**,
- Szkole Podstawowej w **Mniu**,
- Ośrodka Wychowania Przedszkolnego w **Domanowie** z siedzibą w Szkole Podstawowej im. por. Izydora Kołakowskiego w Domanowie,
- Ośrodka Wychowania Przedszkolnego w **Chojewie** z siedzibą w Szkole Podstawowej im. Ks. Stefana Kardynała Wyszyńskiego w Chojewie,
- Ośrodka Wychowania Przedszkolnego w Holonkach z siedzibą w Szkole Podstawowej im. Jana Pawła II w **Holonkach**.

Bazę lokalową w szkołach i ośrodkach przedszkolnych stanowiły:

- sale lekcyjne,
- gabinety pielęgniarские
- pracownie komputerowe,
- sale gimnastyczne,
- biblioteki,
- stołówki,
- świetlice,
- place zabaw/boiska dla dzieci.

Przy szkołach działały świetlice dla dzieci i młodzieży, zapewniające opiekę osobom dojeżdżającym i/lub dzieciom rodziców pracujących. W roku 2019/2020 korzystało z nich w SP w Holonkach- 58% dzieci (60 osób na 104 uczniów).

Sieć szkolna w gminie Brańsk ulegała zmianie wraz z liczbą uczęszczających do nich dzieci, modyfikacją organizacyjną w gminie i po wprowadzeniu przekształceń w systemie edukacji. Zmiany prawne od września 2017 roku objęły wszystkie szczeble edukacyjne, nauka wydłużona została do ośmiu lat. Po przekształceniu w roku 2018 Szkoły Filialnej w Chojewie na Szkołę Podstawową w Chojewie oraz po likwidacji w roku szkolnym 2018/2019 Publicznych Gimnazjów w Glinniku i Oleksinie, w gminie funkcjonują obecnie cztery szkoły podstawowe ośmioletnie.

W latach 2014-2019 Gmina nie oferowała młodym rodzicom możliwości oddania pod fachową opiekę dzieci w wieku poniżej 3 lat. Wspólną obsługę finansowo-księgową i kadrowo-placową jednostek oświatowych zapewnia Urząd Gminy Brańsk.

Według danych z Raportów o stanie gminy Brańsk następuje cykliczny **spadek ilości dzieci w szkołach podstawowych**. Jeszcze w roku szkolnym 2016/2017 uczyło się w gminnych szkołach 480 dzieci, w roku 2017/2018 już 452, zaś w roku szkolnym 2019/2020 już 410 osób.

W kontekście liczby dzieci korzystających z wychowania przedszkolnego w placówkach na terenie gminy, dostrzegalna jest stabilizacja. **Uczęszcza do ośrodków przedszkolnych co roku od 56- 60 dzieci.**

Chociaż w demografii gminy niezauważalny jest wzrost liczby urodzeń: w roku 2014 przyszło na świat 70 dzieci, a w roku 2019- 60 dzieci. Utrzymująca się liczba dzieci w przedszkolach to możliwy wzrost świadomości rodziców oraz zmniejszona liczba bezrobotnych na lokalnym rynku pracy, zwiększona dostępność miejsc w ośrodkach przedszkolnych. Pobyt w przedszkolu dobrze rokuje na przyszłą edukację, wcześniejsze rozpoczęcie nauki ma wpływ na późniejsze wyniki egzaminacyjne, a także na lepszą socjalizację dzieci.

Spośród wszystkich dzieci uczęszczających do szkół i przedszkoli gmina Brańsk zapewnia rokrocznie dojazdy za sprawą organizowanych przez gminę środków transportu publicznego dla minimum 50% a czasem aż 67 % dzieci. Na przykład na zajęcia w roku szkolnym dojeżdża codziennie w roku szkolnym 2019/2020 aż 277 dzieci. Gmina zapewnia też dowóz 11 uczniom niepełnosprawnym do Zespołu Szkół Specjalnych w Bielsku Podlaskim.

Obok podstawowych zadań edukacyjnych przedszkole i szkoły wypełniają też funkcje opiekuńcze oraz zapewniają aktywność fizyczną i rekreację na placach zabaw i boiskach.

W placówkach, oprócz realizowanej podstawy programowej dzieci i młodzież uczestniczyła w zajęciach dodatkowych. Szkoły Podstawowe prowadziły w latach 2019/2020 zajęcia dydaktyczno-

wyrównawcze z różnych przedmiotów i kół zainteresowań, w tym: teatralne, plastyczne, przyrodnicze, matematyczne, fizyczne, polonistyczne, ortograficzne, origami, szachowe, sportowe, SKS, Uczniowskie Kluby Sportowe.

Po dokonaniu diagnozy i rozeznaniu potrzeb uczniów, w placówkach organizowane są zajęcia mające na celu zwiększenie szans edukacyjnych uczniów zdolnych i mających problemy to jest: zajęcia wyrównawcze, z przedmiotów: j. polski, matematyka, j. angielski, rewalidacyjne, logopedyczne, korekcyjno-kompensacyjne, terapeutyczne, rozwijające kompetencje emocjonalno- społeczne, w tym umiejętności komunikacyjne.

Ponadto placówki edukacyjne włączają się w lokalne, wojewódzkie i krajowe programy:

- zdrowotne: Owoce w szkole, Szklanka Mleka, Trzymaj Formę, Bieg po zdrowie,
- profilaktyczne, ekologiczne: Czyste powietrze wokół nas, Nie pal przy mnie proszę,
- z zakresu bezpieczeństwa: Bezpieczny uczeń na drodze, Bezpieczne wakacje

Nauczyciele kształtują wśród młodzieży postawy charytatywne i propagują ideę wolontariatu poprzez uczestnictwo w różnych akcjach charytatywnych np. Góra Grosza, czy Pola Nadziei, prowadzą szkolne koła Caritas, drużyny harcerskie.

Oprócz kadry przedmiotowej, szkoły w gminie zatrudniają pedagogów szkolnych, logopedów, terapeutów, doradców zawodowych. Wspomagają oni edukację dzieci, w tym z niepełnosprawnościami w gminie (w 4 instytucjach kształciło się w latach 2014-2019 - 10 dzieci z orzeczeniem).

Opieką specjalistów w szkołach objęto 50% wszystkich dzieci.

W celu wsparcia specjalistycznego dla uczniów, nauczyciele podnoszą swoje kwalifikacje w ramach studiów podyplomowych i certyfikowanych szkoleń, warsztatów i szkoleń wewnętrznych i zewnętrznych (w tym z udziałem policji czy poradni psychologiczno-pedagogicznej). W latach szkolnych 2014-2019 nauczyciele gminni uczestniczyli w ponad 20 kursach, szkoleniach i warsztatach podnoszących ich kompetencje zawodowe.

Rodzice i opiekunowie dzieci uczęszczających do przedszkola i szkoły angażują się w wiele działań. W każdym podmiocie funkcjonowała w analizowanym okresie Rada Rodziców. Szkoły i ośrodki przedszkolne organizują warsztaty i szkolenia edukacyjne dla rodziców. W każdym roku szkolnym odbyło się minimum cztery do dwudziestu wydarzeń.

W ramach realizacji Gminnego Programu Profilaktyki i Rozwiązywania Problemów Alkoholowych i Przeciwdziałania Narkomanii prowadzona jest profilaktyka uzależnień oraz promocja zdrowego stylu życia.

Szkoły, w związku z dużą liczbą dzieci w świetlicach oraz dzieci dojeżdżających zapewniają ciepłe posiłki. W roku szkolnym skorzystało z nich 184 dzieci w ramach programu pomocy „Posiłki w

szkole i w domu”. Od lat prowadzona jest współpraca GOPS w Brańsku ze szkołami z terenu gminy, w których uczniowie objęci są programem dożywiania. Dzieci uczące się w szkołach ponadpodstawowych oraz w szkołach specjalnych poza terenem gminy również objęte są programem dożywiania. Ośrodek współpracuje z Caritas Diecezji Drohiczyńskiej, oddziałami przy parafiach: Brańsk, Domanowo, Chojewo, Szmurły i Klichy.

Gmina przyznaje dzieciom i młodzieży szkolnej stypendia naukowe w formie nagród w trzech kategoriach: za wysokie wyniki w nauce; za całokształt pracy, w tym wysokie wyniki w nauce oraz godne reprezentowanie Gminy w konkursach oraz za szczególne osiągnięcia w konkursach, olimpiadach, zawodach i turniejach. Rokrocznie z tej formy korzysta od 29-33 osób.

Gmina udzielała również pomocy materialnej dla 78 uczniów w formie stypendium szkolnego. Do wyrównywania szans edukacyjnych dzieci wykorzystano również dodatkowy program **Zdobycie wiedzy kluczem do sukcesu** (dodatkowe zajęcia służące wyrównywaniu braków edukacyjnych oraz program stypendialny współfinansowany z EFS).

We współpracy gminy, szkół, ośrodków przedszkolnych i organizacji pozarządowych dzieci i młodzież może korzystać z wielu dodatkowych zajęć. Realizowano między innymi:

- Projekt **Przedszkolaki przecierają szlaki**- dodatkowe zajęcia z języka angielskiego, kodowania i programowania oraz zajęć naukowo—intelektualnych, wyposażenie OWP w pomoce dydaktyczne,
- **Narodowy Program Rozwoju Czytelnictwa** —rozwijanie zainteresowań uczniów poprzez promocję i wspieranie czytelnictwa dzieci i młodzieży, w tym zakup nowości wydawniczych,
- **Program Aktywna Tablica** służący wyposażeniu szkół w tablice multimedialne,
- **Rekonstrukcja Bitwy pod Olszewem**- wzmocnienie poczucia wspólnoty obywatelskiej,
- Program Powszechnej Nauki Pływania **Umiem pływać** - dla dzieci klas I-III ze szkół podstawowych, wyjazdy na basen do Bielska Podlaskiego,
- Program Upowszechniający Sporty Zimowe- **Czas na łyżwy**- wyjazdy na lodowisko,
- **Kompetencje cyfrowe drogą do sukcesu** – przeprowadzenie szkoleń osób dorosłych, komputery do pracowni informatycznych.

WNIOSKI I PROGNOZY ZMIAN OBSZARU EDUKACJI

- W latach 2014-2019 wystąpił systematyczny spadek uczniów w szkołach podstawowych na terenie gminy.
- Liczba dzieci objętych edukacją przedszkolną utrzymuje się na poziomie ok 60 osób. Ważnym aspektem jest umożliwienie kontynuacji oraz rozwój usług przedszkolnych w gminie, a także

rozpoznanie potrzeb i zadbanie o dzieci do 3 roku życia.

- Wzrasta liczba dzieci z orzeczeniami lub niepełnosprawnych. Należy kontynuować doposażenia w nowe technologie, sprzęt specjalistyczny gabinetów specjalistów pracujących w placówkach, (sali doświadczania świata w SP w Holonkach). Zapewni to poszerzenie oferty wsparcia dla uczniów, w tym ze spectrum autyzmu, uczniów z niepełnosprawnościami).

Ważne jest stałe doposażanie podmiotów edukacyjnych poprzez zakup książek, pomocy i gier dydaktycznych, sprzętu sportowego, zakup tablic multimedialnych.

- Z analizy problemów obszaru edukacji w gminie wynika, iż konieczne jest przygotowanie programów skierowanych na bezpieczeństwo fizyczne i psychiczne uczniów, w tym w Internecie, w celu minimalizacji zachowań przemocy i agresji.
- Pedagodzy wskazują na konieczność kształtowania prawidłowych reakcji na uzależnienia i zachowania ryzykowne, eliminowanie u dzieci postawy bierności i przyzwolenia na obecność w swoim otoczeniu środków psychoaktywnych i osób je zażywających.
- Niezbędne jest utrzymanie zajęć pozalekcyjnych oraz rozwój bazy sportowej (modernizacja boisk szkolnych, rozbudowa sali gimnastycznej w SP w Holonkach), gdyż gwarantuje to wyrównywanie szans rozwojowych oraz aktywny sposób spędzania czasu wolnego, alternatywny wobec cyfrowych wzorców.
- Wskazana jest kontynuacja programów osłonowych, stypendiów, nagród i dożywiania uczniów z rodzin w trudnej sytuacji materialnej, a także utrzymanie wysokiej aktywności podmiotów edukacyjnych we współpracy z lokalnym środowiskiem na rzecz rozwoju dzieci i młodzieży.

- KULTURA W GMINIE

Istotnym czynnikiem warunkującym aktywność w gminie jest dobrze funkcjonujący Gminny Ośrodek Upowszechniania Kultury im. Anny Dernowskiej w Kalnicy oraz Gminna Biblioteka Publiczna.

Gminny Ośrodek Upowszechniania Kultury jest samorządową instytucją kultury, której podstawowym zadaniem jest zaspokajanie potrzeb społeczeństwa gminy z uwzględnieniem działań w zakresie upowszechniania kultury narodowej i regionalnej, z udziałem szerokiego ogółu mieszkańców gminy i aktywnego ich uczestnictwa w życiu kulturalnym. Działalność merytoryczna GOUK skupia się głównie na organizowaniu czasu wolnego dzieci, młodzieży i dorosłych.

W Gminnym Ośrodku Upowszechniania Kultury im. Anny Dernowskiej w Kalnicy zatrudnione były w roku 2019 -3 osoby. W latach 2014-2019 GOUK zatrudniał różną liczbę pracowników, zgodnie z możliwościami i potrzebami społecznymi.

Na obiekcie kompleksu sportowego Moje Boisko Orlik 2012 w Kalnicy pracowało w 2019 roku z animatorów, prowadzących zajęcia dla dzieci jak i dorosłych, gry zespołowe skierowane do młodzieży i osób starszych. Na Orliku swoje zajęcia treningowe prowadzi klub sportowy Skorpion Kalnica, dzięki czemu dzieci mogą rozwijać swoje pasje piłkarskie. Ponadto z obiektu korzystają 2 kluby seniorskie Pionier Brańsk i Iskra Wyszki.

Infrastrukturę kultury, oprócz budynku GOUK stanowiło boisko Orlik i biblioteka. Przy GOUK funkcjonowały też Klub Seniora i Klub Morsa.

W ramach statutowej działalności GOUK jest głównym organizatorem gminnych imprez kulturalnych i sportowo-rekreacyjnych, wykonuje scenografie i dekoracje w czasie obchodów świąt narodowych, organizuje mecze, turnieje, konkursy i wystawy twórczości. GOUK służy pomocą dzieciom i młodzieży w przygotowaniu wszelkich uroczystości. Współpracuje ze Stowarzyszeniami w gminie, parafiami, szkołami i ośrodkami przedszkolnymi.

Spośród kilkudziesięciu, corocznie organizowanych bądź współorganizowanych wydarzeń przez GOUK na szczególną uwagę zasługują:

- organizowanie imprez, pokazów, wystaw, kursów, konkursów np.:
 - z okazji Dnia Dziecka — festyn rodzinny,
 - z okazji Święta Odzyskania Niepodległości Narodowy dzień Pamięci Żołnierzy Wyklętych Uroczystość 3 maja, Obchody rocznicy bitwy pod Bodakami, Rocznic Bitwy pod Olszewem, Rocznic Bitwy pod Domanowem,
 - z okazji Świąt Bożego Narodzenia — spotkanie opłatkowe, przeglądy zespołów kolędniczych,
 - z okazji Świąt Wielkanocy -konkurs na najpiękniejsze pisanki,
- spotkania noworoczne,
- Gminne obchody Dnia Seniora,
- Dożynki Gminno-Parafialne,
- odczyty na rocznicę powstań i rewolucji,
- konkursy, zawody związane z dniem strażaka, dniem harcerstwa itp.
- warsztaty komputerowe,
- półkolonie i akcje ferie zimowe w GOUK, pikniki wakacyjne,
- spotkanie autorskie.

GOUK współpracuje z Urzędem Gminy przy promocji walorów turystycznych gminy.

Tabela 5: Aktywność Gminnego Ośrodka Upowszechniania Kultury w wybranych latach

	Rok 2014	Rok 2016	Rok 2019
Zajęcia/ programy/ koła/ warsztaty/ szkolenia/ kursy	Konkurs na najpiękniejszy wieniec dożynkowy Konkurs sportowy „Rolnicy kontra Przedsiębiorcy” Konkurs „Najlepsza Gospodyni Gminy Brańsk roku 2014” Konkurs gminny „Mistrz pięknego czytania dla uczniów kl. 1-3” wystawa z IPN Katyń 1940	Zajęcia taneczne Warsztaty kulinarne/plastyczne Konkurs na najpiękniejszy stroi wielkanocny Wykłady zdrowego stylu żywienia Konkurs „Mam talent” Konkurs literacki "Wrześniowa historia krzyżami pisana" Gra zespołowa HitBall Turniej wiedzy historycznej "Bohaterzy września 1939 roku na zawsze w naszej pamięci" Warsztaty: inspiracje plastyczne Bambino, nowoczesnych technik artystycznych	Warsztaty plastyczne dla dzieci „Pocztówka Wielkanocna” Konkurs dla dzieci na „Najpiękniejszą Palmę Wielkanocną” Warsztaty baristyczne dla KGW Konkurs „Najpiękniejsza Bombka” Konkurs na wieniec dożynkowy Konkurs dla KGW na najlepsze stoisko gastronomiczne
Inne działania- projekty	Projekt „Bawiąc się odpoczywasz” realizowany wraz z GBP w Kalnicy	Projekt „Nowa Wiedza i umiejętności – nowe możliwości działań” (Koło Kreatywnych Kobiet) Projekt „Podlaska Fura Folkloru i Folk Jazda” Projekt „Wczoraj Oni, dzisiaj My oddajemy hołd”	Projekt „Na przekór nudzie” realizowany wraz z Zespołem Ludowym „Mianka” Projekt „Integracja KGW” – realizowany wraz z Kołami Gospodyń Wiejskich z terenu Gminy Brańsk Projekt „Zakup strojów ludowych dla Zespołu Ludowego Mianka”

Opracowanie: GOUK w Kalnicy

Prace dodatkowe w GOUK to także: wykonanie pocztówek świątecznych; fotorelacje imprez gminnych; organizacja szkoleń i spotkań (dla rolników, sołtysów, mieszkańców gminy Brańsk).

Przy Gminnym Ośrodku Upowszechniania Kultury w Kalnicy funkcjonuje Gminny Klub Sportowy Skorpion Kalnica, Zespół Ludowy Mianka, Koła Gospodyń Wiejskich zrzeszające 86 mieszkanki i mieszkańców. W ramach ich działalności organizowano turnieje, spotkania, występy.

Gminna Biblioteka Publiczna w Kalnicy zatrudniała w latach 2014-2019 od dwóch do czterech pracowników (dyrektora i bibliotekarzy). Biblioteka działa w obrębie krajowej sieci biblioteczej, nadzór merytoryczny nad działalnością Biblioteki sprawuje Książnica Podlaska w Białymstoku.

Do szczegółowego zakresu działalności Biblioteki należy:

1. Gromadzenie, opracowanie materiałów biblioteczych, ze szczególnym uwzględnieniem materiałów dotyczących własnego regionu.
2. Udostępnianie zbiorów biblioteczych na miejscu, wypożyczanie na zewnątrz oraz prowadzenie wypożyczeń międzybiblioteczych.
3. Organizowanie czytelnictwa i udostępnianie materiałów biblioteczych osobom niepełnosprawnym.
4. Prowadzenie działalności informacyjno-bibliograficznej.
5. Popularyzacja książki i czytelnictwa.
6. Współdziałanie z bibliotekami, instytucjami upowszechniania kultury, organizacjami, towarzystwami w rozwijaniu i zaspokajaniu potrzeb oświatowych i kulturalnych społeczeństwa.
7. Doskonalenie form i metod pracy biblioteczej.

Biblioteka wypożycza czytelnikom książki o różnorodnej tematyce. Są wśród nich m.in. książki dla dzieci i młodzieży, literatura piękna dla dorosłych, popularnonaukowa, zbiory regionalne, lektury i opracowania szkolne, przewodniki turystyczne, bestsellery czytelnicze. Wszystkie pozycje książkowe wprowadzone są do komputerowej bazy danych, dostępnej dla czytelników. W placówce czytelnicy mają do dyspozycji stanowiska komputerowe z bezpłatnym dostępem do Internetu, użytkownicy mogą korzystać z własnych laptopów mają zapewniony dostęp do internetowej sieci bezprzewodowej. W bibliotece użytkowano 5 komputerów, 4 z nich są dostępne dla czytelników. Biblioteka zapewniła katalogi on—line. Około 50 % księgozbioru zostało wprowadzone do systemu bibliotecznego MAK+.

Księgozbiór na koniec 2019 roku wynosił 13 531 woluminów. W przeliczeniu na 1 mieszkańca, łączna liczba woluminów wynosiła 2,27. Pozyskane pozycje książkowe zakupywane są rokrocznie ze środków własnych i dotacji Ministerstwa Kultury i Dziedzictwa Narodowego w ramach Narodowego Programu Rozwoju Czytelnictwa.

Większość czytelników biblioteki stanowią uczniowie szkół podstawowych. W ciągu roku 2019 bibliotekę odwiedzano łącznie 1493 razy wypożyczając 2484 pozycje z księgozbioru.

Biblioteka ściśle współpracuje z Gminnym Ośrodkiem Upowszechniania Kultury, jest współorganizatorem i współgospodarzem różnych imprez gminnych, patriotycznych, festynów.

GBP w Kalnicy organizuje różnorodne imprezy, spotkania dla dzieci, młodzieży i dorosłych, których celem jest promocja i popularyzacja książki i czytelnictwa.

Stałe formy pracy Biblioteki w zakresie działalności kulturalno-edukacyjnej:

- spotkania literackie z autorami,
- wykłady i spotkania z ciekawymi ludźmi,
- lekcje biblioteczne i zajęcia tematyczne dla uczniów i przedszkolaków,
- wycieczki edukacyjne.

Gminna Biblioteka Publiczna w Kalnicy w roku 2019 wzięła udział w projekcie „Mała książka-wielki człowiek” skierowanego do przedszkolaków z terenu gminy Brańsk. Każde dziecko od 3 do 6 lat otrzymało wyprawkę czytelniczną wraz z Kartą Małego Czytelnika do zbierania naklejek. Udział w tym projekcie wpłynął na zwiększanie liczby czytelników wśród maluchów.

WNIOSKI I TENDENCJE ZMIAN W OBSZARZE KULTURY

- Poziom aktywności instytucji kultury na przestrzeni lat 2014-2019 jest wystarczający. GOUK i Biblioteka wykazują inicjatywy udziałów w konkursach, zewnętrznych aktywnościach.
- GOUK i Biblioteka starają się odpowiadać na potrzeby wszystkich grup społecznych gminy- rozwijając swoją działalność stałą i dodatkową.
- Oferta kulturalna powinna być wzbogacana, żeby zainteresowała i dotarła do jak najszerszego grona odbiorców. Kluczowym zagadnieniem jest poprawienie dostępności do dóbr kultury żywej oraz integracja i aktywizacja społeczności. Dzięki Orlikowi, Klubom Seniora, Zespołom Ludowym i Kołom Gospodyń Wiejskich możliwy jest lepszy dostęp do usług kultury dla dorosłych i osób starszych. Ważne jest utrzymanie tych zadań.
- Wskazana jest kontynuacja uzupełniania materialnych zasobów i infrastruktury GOUK-u, Biblioteki w celu profesjonalnego działania i możliwości wzbogacania oferty kulturalnej.
- Biblioteka potrzebuje systematycznego zakupu nowości wydawniczych.
- Zasadne wydaje się podejmowanie współpracy pomiędzy instytucjami kultury i środowiskiem pozarządowym poprzez organizowanie wspólnych wydarzeń lub platform współpracy. Warto wzmocnić kompetencje liderów lokalnych i ich organizacji, w zakresie tworzenia projektów, pozyskiwania finansów na ich realizację.

– KWESTIA ZDROWIA MIESZKAŃCÓW

W ramach podstawowej opieki zdrowotnej świadczenia mieszkańcom gminy zapewniają:

1. NZOZ w Holonkach
2. Przychodnie POZ na terenie miasta Brańsk.

Przyjmują w nich: lekarze specjaliści chorób wewnętrznych, pielęgniarki POZ i środowiskowe oraz położne.

Na terenie gminy funkcjonuje 1 Punkt apteczny w Holonkach. Mieszkańcy gminy korzystają również ze czterech aptek na terenie miasta Brańsk.

W razie nagłego zachorowania czy pogorszenia stanu zdrowia mieszkańcy w dniach wolnych od pracy i świątecznych mogą korzystać z SP ZOZ w Łapach, Bielsku Podlaskim lub Wysokiem Mazowieckiem.

Instytucje medyczne prowadzą profilaktykę dzieci, młodzieży i osób dorosłych w podstawowej opiece zdrowotnej. Do najczęściej stosowanych form profilaktyki zdrowotnej należą:

- profilaktyka raka jelita grubego;
- profilaktyka raka piersi;
- profilaktyka raka szyjki macicy;
- profilaktyka w chorobach zakaźnych np. grypa, przeziębienie;
- opieka nad pacjentem w podeszłym wieku;
- profilaktyka cukrzycy;
- indywidualne rozmowy z pacjentem przeprowadzane przez personel podczas wizyt w ośrodku zdrowia, dotyczące zachowań prozdrowotnych;
- informacje prozdrowotne w postaci ulotek, czasopism, gazetek ściennych na terenie ośrodka;
- bilanse zdrowia dzieci i młodzieży;
- badania dyspanseryjne dzieci i dorosłych;
- szczepienia profilaktyczne dzieci i dorosłych.

Niezbędna jest współpraca w gminie nad profilaktyką chorób cywilizacyjnych, związanych ze stylem życia dzieci i dorosłych. Zachodzi potrzeba zajęć ruchowych dla osób w różnym wieku.

Instytucje w gminie powinny się skupić na umożliwieniu mieszkańcom profilaktyki zdrowotnej, tworzeniu infrastruktury do aktywnego spędzania czasu, terenów zielonych i promocji zachowań aktywnego wypoczynku.

W 2018 roku:

54,3% zgonów w gminie Brańsk spowodowanych było chorobami układu krążenia, przyczyną 16,9% zgonów w gminie Brańsk były nowotwory, 7,4% zgonów spowodowanych było chorobami układu oddechowego.

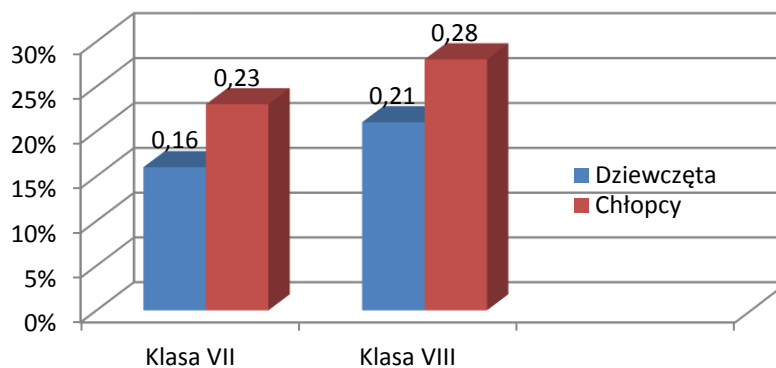
Na 1000 ludności gminy Brańsk przypada 16.4 zgonów. **Jest to znacznie więcej od wartości**

średniej dla województwa podlaskiego oraz znacznie więcej od wartości średniej dla kraju.¹¹

Nadmierne, szkodliwe używanie Internetu, uzależnienie od alkoholu i narkotyków powodują szkody we wszystkich sferach życia człowieka, mając istotny wpływ zarówno na poczucie bezpieczeństwa społecznego, jak również na ogólny stan zdrowia, zdolność do konkurencji na coraz bardziej wymagającym rynku pracy oraz relacje rodzinne i międzyludzkie.

Wyniki ogólnoeuropejskiego badania (ESPAD 2018) prowadzonego na 15-latkach w szkołach, pokazują, że: do picia napojów alkoholowych przyznaje się ponad 87,3% uczniów. Jako wskaźnik częściej konsumpcji traktowane jest picie alkoholu w ciągu ostatniego miesiąca poprzedzającego badanie. Z danych ESPAD wynika, że 62,3% chłopców i 53,1% dziewcząt piła w tym czasie alkohol. Choć raz w ciągu 30 dni przed badaniem upiło się 21,4% 15-latków. Natomiast w ciągu całego życia ani razu nie upiło się 51,4% 15-latków.

Wykres 3. Deklaracje młodzieży nt. obecności w ich otoczeniu osób sięgających po narkotyki i alkohol



Dane: Raport z Badań na temat: Intencji, zachowań, postaw i przekonań normatywnych młodzieży w kontakcie z alkoholem i narkotykami z roku 2018

Raport „Problematyczne używanie internetu przez młodzież” z 2018 roku wskazuje, że wśród polskich nastolatków w wieku 12–17 lat problematyczne używanie internetu (PUI) występuje u 11,9% ogółu młodzieży. Problematyczni użytkownicy internetu to częściej dziewczęta niż chłopcy oraz starsze nastolatki (w wieku 15–17 lat), niż młodsze (w wieku 12–14 lat). Ponad połowa (52,8%) nastolatków deklaruje, że w ich rodzinach obowiązują zasady dotyczące korzystania z internetu. Najpopularniejsza z nich to zakaz korzystania w czasie posiłków. Ponad połowa (54,4%) młodych ludzi miała kontakt z niebezpiecznymi treściami w internecie. Niemal co trzeci badany widział w sieci sceny

¹¹ https://www.polskawliczbach.pl/gmina_Bransk#statystyki-zgonow

okrucieństwa i przemocy, a co czwarty – treści dotyczące sposobów samookaleczania się, materiały pornograficzne oraz zachęcające do obrażania innych lub dyskryminujące.

Czynniki ryzyka PUI to: odczuwanie silnego stresu szkolnego, doświadczanie przemocy rówieśniczej, w szczególności wielu jej form, negatywny stosunek do szkoły oraz wiek.

Do czynników ochronnych należą: wsparcie ze strony rodziny, rówieśników i nauczycieli, prowadzenie przez rodziców rozmów z dzieckiem na temat bezpieczeństwa w internecie, zainteresowanie rodzica aktywnością dziecka online oraz regularne poświęcanie przez dziecko czasu na hobby niezwiązane z internetem.

Praca z młodzieżą winna uwzględniać strategie profilaktyczne: przekonań normatywnych, osobistych postanowień, wartości, wiedzy o konsekwencjach, z rozszerzeniem o strategie odpierania presji, alternatyw, umiejętność szukania pomocy, radzenia sobie ze stresem. Oddziaływania prewencyjne mają wyposażać młodzież w umiejętność radzenia sobie w trudnych życiowo sytuacjach, zagrażających życiu, zdrowiu.

Na terenie gminy funkcjonuje Gminna Komisja Rozwiązywania Problemów Alkoholowych, w skład której wchodzi 7 osób. Jednym z głównych zadań GKRPA jest realizacja nałożonego przez ustawę o wychowaniu w trzeźwości i przeciwdziałaniu alkoholizmowi, Programu Profilaktyki i Rozwiązywania Problemów Alkoholowych oraz ustawę z dnia 29 lipca 2005 r. o przeciwdziałaniu narkomanii Programu Przeciwdziałania Narkomanii. Programy te finansowane są z budżetu gminy, ze środków pochodzących z opłat za korzystanie z zezwoleń na sprzedaż napojów alkoholowych.

Rokrocznie organizowane są cykle szkoleń i warsztatów z profilaktyki zachowań ryzykownych i uzależnień od substancji psychoaktywnych, w tym od alkoholu, narkotyków, nikotyny i dopalaczy.

Gminne Programy mają na celu tworzenie spójnego systemu działań profilaktycznych i naprawczych, zmierzających do zapobiegania powstawaniu nowych problemów alkoholowych, zmniejszeniu tych, które aktualnie występują oraz tworzenie warunków sprzyjających powstrzymaniu się od spożywania alkoholu i narkotyków.

Programy są nastawione na skoordynowane, spójne działania instytucji oraz organizacji pozarządowych i stowarzyszeń, a także społeczności lokalnej, w tym:

- współudział w finansowaniu działań terapeutycznych,
- finansowanie prowadzenia programów terapeutycznych dla dzieci i młodzieży oraz innych członków rodzin w placówkach oświatowych,
- finansowanie szkoleń z zakresu profilaktyki uzależnień i udzielania pomocy osobom dotkniętym przemocą podejmowanych w szczególności przez nauczycieli, pracowników służby zdrowia, członków gminnej komisji, policję,

- propagowanie zdrowego sposobu spędzania czasu wolnego poprzez zwiększenie ilości zajęć pozalekcyjnych,
- promocję imprez bezalkoholowych dla społeczności lokalnej,
- współfinansowanie i finansowanie wycieczek, obozów i kolonii z programami profilaktycznymi wspieranie działalności edukacyjnej,
- współfinansowanie kosztów leczenia mieszkańców gminy w placówkach leczenia odwykowego,
- współfinansowanie działalności instytucji, stowarzyszeń i osób fizycznych, służącej rozwiązywaniu problemów alkoholowych i narkomanii
- utrzymanie na terenie gminy zasad usytuowania punktów sprzedaży napojów alkoholowych kontroli punktów sprzedaży alkoholu.

W celu realizacji usług na rzecz osób i rodzin z problemem uzależnienia samorząd gminy współpracował z Gminnym Ośrodkiem Pomocy Społecznej, Prokuraturą, Sądem Rejonowym Wydziałem Rodzinny i Nieletnich, kuratorami sądowymi, parafią, posterunkiem Policji, Komendą Policji w Bielsku Podlaskim oraz organizacjami prowadzącymi działalność pożytku publicznego.

Tabela 6: Dane dotyczące postępowań prowadzonych przez GKRPA i UG

Liczba:	Rok 2014	Rok 2016	Rok 2019
nowych wniosków, które wpłynęły do GKRPA	18	20	20
przeprowadzonych rozmów motywujących do poddania się leczeniu odwykowemu	26	29	18
liczba osób korzystających z pomocy terapeutycznej (<i>punkt konsultacyjny</i>)	14	17	24
realizowanych programów, wydarzeń, kampanii profilaktycznych, kolonii terapeutycznych dla dzieci i młodzieży	1. Organizacja wypoczynku letniego dzieci wspólnie z CARITAS w Drohiczynie, 2. Dofinansowanie spektaklu profilaktycznego pt. Profilaktyka przez	1. Organizacja wypoczynku letniego dla dzieci i młodzieży wspólnie z Caritas 2. Organizacja wypoczynku letniego dzieci wspólnie ze Związkiem	1. Dofinansowanie zakupu odbłasków oraz materiałów szkolnych na zajęcia edukacyjne dla dzieci w szkołach podstawowych z

	<p>sztukę – Can Dance i ty możesz” dla SP w Domanowie i Mniu,</p> <p>3. Dofinansowanie spektaklu teatralnego o charakterze profilaktyczno – edukacyjnym pt. Grymasy królowy Kasi zaprezentowanego podczas Festynu Rodzinnego.</p>	<p>Harcerstwa Polskiego Chorągiew Białostocka</p> <p>3. Organizacja wypoczynku letniego dzieci i młodzieży wspólnie z Parafią w Szmurłach</p> <p>4. Dofinansowanie działań profilaktycznych podczas festynu Rodzinnego</p> <p>5. Dofinansowanie działań profilaktycznych na dzień dziecka przy Orliku,</p> <p>6. Zakup biletów w związku z realizacją projektu w PG w Oleksinie pt.: „Dziękuję nie piję”.</p> <p>7. Dofinansowanie przeprowadzenia warsztatów profilaktycznych dla uczniów z zakresu przeciwdziałania uzależnieniom,</p> <p>8. Zakup ulotek w ramach kampanii „Zachowaj Trzeźwy Umysł” oraz „Przeciw pijanym kierowcom”</p>	<p>terenu Gminy Brańsk,</p> <p>2. dofinansowanie zakupu nagród dla zwycięzców konkursu „Wakacyjne bezpieczeństwo”,</p> <p>3. Dofinansowanie działań profilaktycznych podczas festynu z okazji Dnia Dziecka w Kalnicy,</p> <p>4. Dofinansowanie profilaktycznych warsztatów w szkołach podstawowych z terenu gminy Brańsk</p> <p>5. Dofinansowanie projektu profilaktycznego w SP Domanowo,</p> <p>6. Dofinansowanie „Profilaktyki uzależnień w szkołach i placówkach oświatowych”</p>
--	---	---	---

		9. Dofinansowanie do wypoczynku dzieci z terenu Gminy Brańsk w ramach projektu realizowanego przez parafię w Hodyszewie	
Prowadzone punkty pomocy /poradnictwa, z których mogą korzystać mieszkańcy gminy.	1	1	1

Dane: Gminna Komisja Rozwiązywania Problemów Alkoholowych

Skala postępowań i wniosków zgłaszanych do GKRPA utrzymuje się na podobnym poziomie, zwiększa się liczba osób poddających się terapii leczenia uzależnień.

WNIOSKI I PROGNOZY ZMIAN OBSZARU ZDROWIA

- Dostępność do podstawowej opieki medycznej na terenie gminy jest wystarczająca.
- Wzmocnienia dla mieszkańców wymaga dostępność do pomocy specjalistycznej. W latach 2014-2019 zgłaszano trudności z dostaniem się do lekarzy specjalistów (długie terminy oczekiwania).
- Odsetek populacji gminy przekraczającej wiek 60 lat determinuje wzrost problemów dotyczących chorób i potrzeb wieku podeszłego. Stąd też należy zaplanować oddziaływania skierowane do grupy osób starszych, w tym samotnych, zadbać o miejsca do aktywnego wypoczynku seniorów. Potrzeba większej dostępności do usług rehabilitacji dla osób przewlekle chorych na przykład w formie mobilnej lub ośrodka rehabilitacji na terenie gminy.
- Do najważniejszych problemów zdrowotnych mieszkańców gminy należą:
 - choroby układu krążenia,
 - choroby nowotworowe,
 - choroby cywilizacyjne, związane z nieaktywnym stylem życia dzieci i dorosłych.
- W celu minimalizacji chorób należy przewidzieć w obszarze zdrowia szereg działań edukacyjnych, aktywności sportowej i ruchowej mieszkańców gminy (boiska sportowe, grupy sportowe itp.).
- Ważne jest zaplanowanie systemowych i cyklicznych badań profilaktycznych dzieci, młodzieży i dorosłych pozwalających monitorować rozwój oraz wcześniej wykryć wady rozwojowe i choroby.
- Zapewnienia wymaga leczenie stomatologiczne w przedszkolach i szkołach.

- Konieczne jest prowadzenie i wzmocnienie działań związanych z terapią i rozwiązywaniem problemów uzależnień, jak również integracją społeczną osób nimi dotkniętych, w tym realizacja programów profilaktycznych rekomendowanych przez PARPA, KB ds. Narkomanii.
- Niezbędne jest zwiększenie świadomości wśród osób starszych (również tych którzy nie są zgłaszani na komisję) nadużywających alkoholu o negatywnych skutkach ich postępowania. Należy wzmocnić działania punktu gminnego w tym zakresie.
- Podmioty w gminie wskazują również na niezbędność regularnej i bliskiej współpracy międzysektorowej w celu wzmocnienia oddziaływań w sektorze zdrowia.

- OBSZAR BEZPIECZEŃSTWA

Brak bezpieczeństwa wywołuje niepokój i poczucie zagrożenia. Na terenie każdej gminy są miejsca, które wymagają wzmoczonej interwencji służb policyjnych. Najpoważniejsze zagrożenia wskazane dla bezpieczeństwa publicznego na terenie gminy Brańsk w roku 2019 dotyczyły (wg opracowanego przez dzielnicowych *Planu działania priorytetowego dla rejonu służbowego nr 2*) niezachowania zwykłych środków ostrożności przy trzymaniu zwierząt w miejscowościach: Glinnik, Pietraszki, Markowo, Kiersnówek, Kiersnowo, Kalnica

W związku z tym zaplanowano: podjęcie działań zmierzających do polepszenia bezpieczeństwa mieszkańców gminy Brańsk: Glinnik, Pietraszki, Markowo, Kiersnówek, Kiersnowo, Kalnica. Stosowanie środków przewidzianych prawem w stosunku do osób naruszających porządek prawny w tym art. 77 kw. Zgłaszanie faktów niebezpiecznych psów.

Gminę Brańsk w latach 2014-2019 obsługiwał Posterunek Policji w Brańsku w ramach struktury Komendy Powiatowej Policji w Bielsku Podlaskim. Teren gminy obsługuje z dzielnicowych i kierownik posterunku, wypełniających następujące zadania:

- organizowanie służby patrolowej w rejonach i miejscach zagrożonych, rejonach służbowych;
- prowadzenie rozpoznania osobowego, terenowego i posesyjnego;
- organizowanie przedsięwzięć i współdziałania z instytucjami, organizacjami i innymi podmiotami poza policyjnymi w tym z GKRPA i sołtysami wsi;
- stanowcze reagowanie na popełniane wykroczenia, przeprowadzenie rozmów z osobami gromadzącymi się w obrębie wskazanego miejsca oraz okolicznymi mieszkańcami. Spotkania z członkami Gminnej komisji ds. Rozwiązywania Problemów Alkoholowych dotyczące współpracy przy ujawnianiu i zwalczaniu przypadków łamania zakazu spożywania alkoholu w miejscu niedozwolonym, spotkanie z właścicielem sklepu dotyczące współpracy przy ujawnianiu i zwalczaniu przypadków łamania zakazu spożywania alkoholu w miejscach niedozwolonych,

- rozpoznawanie zagrożeń przestępczością,
- współdziałanie z Wydziałem Prewencji, Kryminalnym, Ruchu Drogowego oraz pozostałymi komórkami Komendy Powiatowej Policji w Bielsku Podlaskim.

Tabela 7: Przestępstwa w gminie Brańsk w latach 2018-2019

Kategoria	2018	2019
Zawiadomienia o popełnianiu przestępstwa	49	60
Wykroczenia	48	57

Dane: Komenda Powiatowa Policji w Bielsku Podlaskim

Przestępstwa i wykroczenia na terenie gminy wykazują tendencję wzrostową, dotyczy to przede wszystkim kradzieży i niszczenia mienia, nietrzeźwych kierowców, przemocy.

Wśród czynów zabronionych w roku 2018-2019 dominowały:

- **wykroczenia w ruchu drogowym**
- **znęcanie się nad rodziną.**

Pozostałe to :

- przestępstwa gospodarcze- w 2018 roku stanowiły 24% , w 2019- 18%
- przeciwko mieniu – w roku 2018- 20%, w roku 2019- 30%
- przeciwko zdrowiu i życiu – w roku 2018- 7%, w roku 2019- 1,7%

Działania policji koncentrują się również na zapobieganiu przestępczości. Pożądane policyjne treści przekazywane są poszczególnym adresatom w ramach realizowanych programów prewencyjnych. Programy edukacyjne kierowane przede wszystkim były do młodzieży szkolnej oraz grona pedagogicznego, a także rodziców.

Posterunek Policji i KPP w Bielsku Podlaskim podejmowały działania zmierzające do propagowania sposobów ograniczania i zapobiegania przestępczości oraz zjawiskom kryminogennym.

Były to:

- Trzeźwy Poranek, Trzeźwy weekend,
- Działania Błysk - ograniczenie liczby zdarzeń drogowych z udziałem osób pieszych,
- Bezpieczna Droga do Szkoły – edukowanie młodzieży szkolnej na temat bezpiecznego poruszania się po drogach – program cykliczny,
- Nie bądźmy obojętni w zakresie minimalizowania zagrożeń okresu zimowego,
- Bezpieczne ferie – edukowanie młodzieży szkolnej na temat bezpiecznego spędzania ferii zimowych – program cykliczny,

- Bezpieczne wakacje, Wakacyjne Pogotowie Bezpieczeństwa – edukowanie młodzieży szkolnej na temat bezpiecznego spędzania wakacji – program cykliczny
- Stop Cyberprzemocy,
- Odpowiedzialność prawna nieletnich.

Katalog programów był modyfikowany z uwzględnieniem działań lokalnych (w zakresie ich liczby i założeń) na bazie monitoringu ich realizacji i zmieniających się potrzeb.

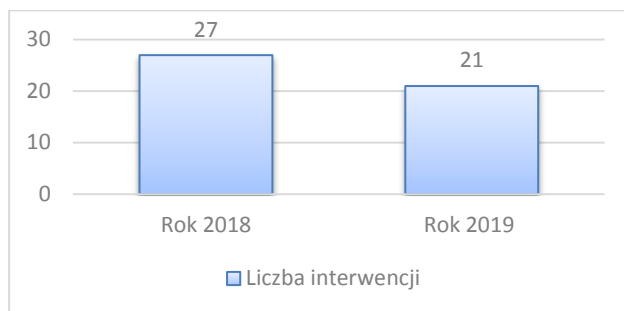
Policja prowadzi również szkolenia kadry pedagogicznej z zakresu uzależnień, bezpiecznego korzystania z sieci, procedur postępowania z osobami nieletnimi popełniającymi czyny karalne.

Jedną z form zagrożenia bezpieczeństwa człowieka i rodziny jest przemoc. Przemoc jest zjawiskiem wieloaspektowym. Przemoc w rodzinie to: „jednorazowe albo powtarzające się umyślne działanie lub zaniechanie naruszające prawa lub dobra osobiste osób, w szczególności narażające te osoby na niebezpieczeństwo utraty życia, zdrowia, naruszające ich godność, nietykalność cielesną, wolność, w tym seksualną, powodujące szkody na ich zdrowiu fizycznym lub psychicznym, a także wywołujące cierpienia i krzywdy moralne u osób dotkniętych przemocą”. W celu realizacji zadań profilaktycznych i pomocy osobom doświadczającym przemocy został przyjęty uchwałą Rady Gminny Program Przeciwdziałania Przemocy w Rodzinie oraz Ochrony Ofiar Przemocy w Rodzinie.

Dzięki programowi zadania z zakresu przeciwdziałania przemocy w rodzinie na terenie Gminy Brańsk realizowane są na wszystkich poziomach. W ramach prac powołanego Zespołu Interdyscyplinarnego i grup roboczych zdiagnozowano sytuację rodzin, w których dochodziło do zachowań przemocowych poprzez wszczęcie procedury „Niebieska Karta”.

NK- Niebieskie Karty to procedura interwencji wobec przemocy w rodzinie, która składa się z odpowiedniej dokumentacji i sposobu postępowania w przypadku stwierdzenia bądź podejrzenia występowania przemocy. Głównym celem Niebieskich Kart jest rozpoznawanie przemocy i usprawnienie pomocy oferowanej przez przedstawicieli różnych służb w środowisku lokalnym, ale też tworzenie warunków do systemowego, interdyscyplinarnego modelu pracy z rodziną.

Wykres 4: Interwencje w rodzinach w związku z problemem uzależnienia i przemocy



Dane: Posterunek Policji w Brańsku

Istniejąca na terenie gminy infrastruktura w zakresie przeciwdziałania przemocy stanowi dobrą bazę dla podejmowania intencjonalnych oddziaływań i wsparcia. Do głównych zasobów ludzkich należą specjaliści zatrudnieni w instytucjach oraz jednostkach zajmujących się problematyką przemocy.

W skład Gminnego Zespołu Interdyscyplinarnego wchodzi przedstawiciele:

- Gminnego Ośrodka Pomocy Społecznej,
- Gminnej Komisji Rozwiązywania Problemów Alkoholowych,
- Policji,
- Oświaty,
- Ochrony Zdrowia,
- Kurateli Sądowej,
- Organizacji pozarządowej.

Obsługę organizacyjno-techniczną Zespołu Interdyscyplinarnego zapewnia Gminny Ośrodek Pomocy Społecznej w Brańsku. Do zadań LZI należy między innymi:

- diagnozowanie problemu przemocy w rodzinie,
- podejmowanie działań w środowisku zagrożonym przemocą w rodzinie mających na celu przeciwdziałanie temu zjawisku,
- inicjowanie interwencji w środowisku dotkniętym przemocą w rodzinie,
- inicjowanie działań w stosunku do osób stosujących przemoc w rodzinie,
- rozpowszechnianie informacji o instytucjach, osobach i możliwościach udzielenia pomocy w środowisku lokalnym.

Tabela 8: Formy pomocy udzielonej ofiarom przemocy domowej

Rodzaj pomocy	2014	2016	2019

Liczba NK, które wpłynęły do Zespołu Interdyscyplinarnego	12	15	21
Liczba posiedzeń ZI	4	4	5
Liczba grup roboczych	12	18	21
Liczba posiedzeń grup roboczych	83	95	125

Dane : Urząd Gminy w Brańsku, Sprawozdania Zespołu Interdyscyplinarnego

Można zauważyć, że w gminie, na przestrzeni lat wzrasta liczba prowadzonych Niebieskich Kart, było ich 12 w 2014 roku, zaś 21 w roku 2019; a także posiedzeń i pracy grup roboczych ukierunkowanych na rozwiązywania sytuacji rodzin doświadczających przemocy. Na liczby wpływa jednak nie tylko skala zjawiska w gminie, ale też świadomość i edukacja społeczna, dostępność pomocy i specjalistów, w tym Zespołu Interdyscyplinarnego.

Dodatkowo w ramach współpracy z PCPR w Bielsku Podlaskim mieszkańcy gminy- sprawcy przemocy, mogą skorzystać z prowadzonego programu korekcyjno- edukacyjnego. Do udziału w programie sprawcy przemocy mogą zgłosić się dobrowolnie, zostać skierowani przez policję lub postanowieniem Sądu.

Nad bezpieczeństwem mieszkańców gminy czuwa również 13 jednostek OSP, które przeciwdziałają zagrożeniom wynikającym z nieszczęśliwych zdarzeń losowych.

Wykaz jednostek ochotniczych straży pożarnych gminy Brańsk:

1. Chojewo
2. Domanowo
3. Glinnik
4. Holonki
5. Kiersnowo
6. Klichy
7. Koszewo
8. Lubieszcze
9. Mień
10. Oleksin
11. Popławy
12. Szmurły

13. Świrydy

OSP Domanowo, Mień i Świrydy włączone są do Krajowego Systemu Ratowniczo – Gaśniczego.

Wg stanu na 31.12.2019 roku

- liczba członków OSP wynosiła 395 osób (8 kobiet), w tym:
- liczba członków zwyczajnych OSP wynosiła 355 (w tym 8 kobiet),
- liczba członków wspierających – 26 osób,
- liczba członków honorowych - 14 osób.

Samorząd gminny stale zabezpiecza OSP uzupełniając sprzęt osobowy, ratowniczy, samochodowy i modernizując infrastrukturę remiz strażackich.

Ze względu na strukturę społeczno-gospodarczą największe zagrożenie pożarowe stanowią takie działy gospodarki jak rolnictwo i leśnictwo.

Jeszcze do niedawna straż pożarna realizowała przede wszystkim zadania związane z pożarami, takie jak ewakuacja, gaszenie i likwidacja skutków. Obecnie podejmuje akcje ratownicze o charakterze chemiczno–ekologicznym, technicznym i profilaktycznym. W latach 2014-2019 OSP przeprowadziła:

- cykl spotkań z lokalną społecznością w ramach akcji CZAD I OGIEŃ , OBUDŹ CZUJNOŚĆ,
- akcje edukacyjne i prewencyjne przygotowano i rozpropagowano materiały edukacyjne dot. czadu, broszury informacyjne Czujka na straży twojego bezpieczeństwa, Zimowe dogrzewanie mieszkań, Nie bądźmy obojętni, ulotki dot. zachowania się nad wodą.

WNIOSKI I PROGNOZY ZMIAN OBSZARU BEZPIECZEŃSTWA

- W gminie Brańsk na przestrzeni lat 2014-2019 występują niekorzystne trendy w materii dynamiki przestępczości (wzrost: przestępstw przeciwko mieniu, wykroczeń drogowych, w tym zachowań nietrzeźwych kierowców), utrzymuje się liczba zdarzeń pożarniczych.
- Należy kontynuować monitoring miejsc niebezpiecznych w celu minimalizacji zagrożeń, czyli wzmożone kontrole, spotkania z sołtysami i mieszkańcami oraz współpracę z pracownikami Gminnej Komisji Rozwiązywania Problemów Alkoholowych.
- W celu zwiększenia bezpieczeństwa i porządku publicznego warto przedsięwziąć:
 - zwiększenia ilości patroli policji na terenie gminy,
 - działania ukierunkowane na poprawę bezpieczeństwa w ruchu drogowym.
- Niestety nadal poprawy wymaga stan bezpieczeństwa na drogach, a zachowania ryzykowane kierowców są wskazywane jako dominujące wykroczenia i przestępstwa w latach 2016-2019.
- Należy utrzymać sprawność funkcjonowania straży pożarnej. Konieczna jest kontynuacja wsparcia

OSP w wyposażeniu w odpowiedni sprzęt oraz przeprowadzanie szkoleń dla strażaków.

- Niezbędne jest podniesienie świadomości społecznej w zakresie zagrożeń związanych z wypalaniem traw i pozostałości roślinnych oraz zimowego docieplania mieszkań (zalet stosowania czujek dymu i czadu).
- Należy utrzymać i rozszerzyć formy wsparcia rodzinie, dobre funkcjonowanie zespołu interdyscyplinarnego, kontynuować programy edukacyjne skierowane do dzieci i młodzieży.

– POMOC SPOŁECZNA

System pomocy społecznej ma za zadanie wspieranie osób i rodzin, które z przyczyn obiektywnych nie są w stanie zaspokoić swoich elementarnych potrzeb życiowych.

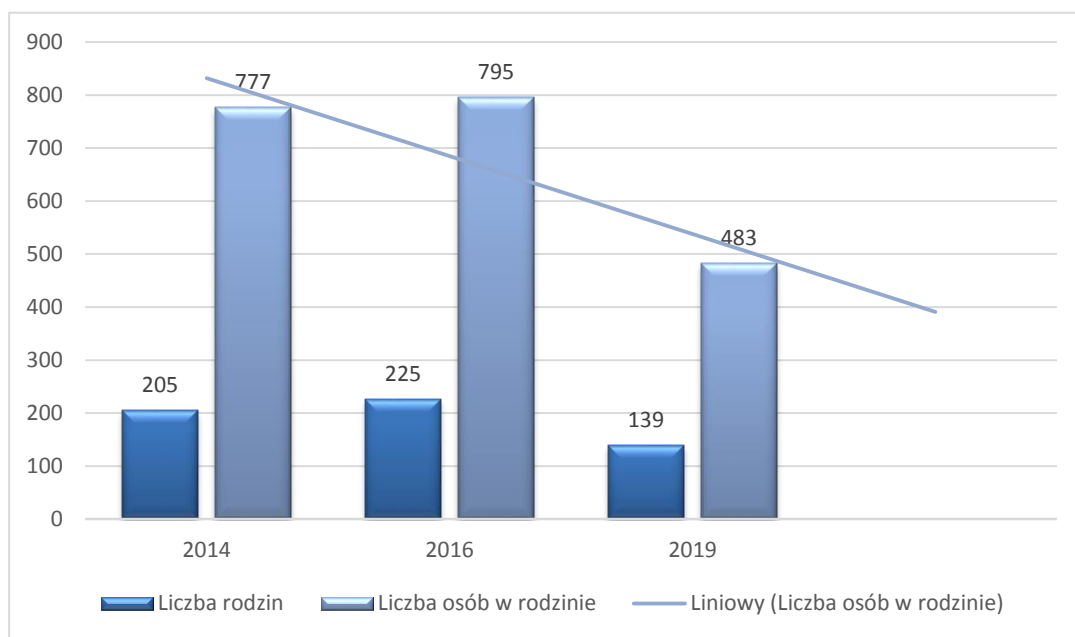
Zgodnie z obowiązującymi przepisami ustawy o pomocy społecznej podstawowe zadania w zakresie problemów i potrzeb społecznych na terenie gminy realizuje **Gminny Ośrodek Pomocy Społecznej w Brańsku**. Na dzień 31.12.2019 r. w GOPS zatrudnionych było 8 osób. W związku z realizacją Programu Rodzina 500+ (Ustawa o pomocy państwa w wychowywaniu dzieci) w 2016 r. nie zatrudniono dodatkowych osób. Zadanie wykonywali pracownicy GOPS – 2 pracowników socjalnych i referent do spraw świadczeń rodzinnych i funduszu alimentacyjnego. We wrześniu 2017 r. został zatrudniony referent do spraw świadczenia wychowawczego.

W celu efektywności działań pomocowych Gminny Ośrodek Pomocy Społecznej współpracuje, na co dzień z: Podlaskim Urzędem Wojewódzkim w Białymstoku, Starostwem Powiatowym w Bielsku Podlaskim, Powiatowym Centrum Pomocy Rodzinie w Bielsku Podlaskim, Powiatowym Urzędem Pracy w Bielsku Podlaskim, Zakładem Ubezpieczeń Społecznych w Białymstoku, Kasą Rolniczego Ubezpieczenia Społecznego w Białymstoku, Urzędem Gminy w Brańsku, Radą Gminy w Brańsku, sołtysami gminy, Gminną Komisją Profilaktyki i Rozwiązywania Problemów Alkoholowych, Zespołem Interdyscyplinarnym, Kuratorium Oświaty w Białymstoku, Stowarzyszeniem Caritas diecezji drohiczyńskiej, sądami, kuratorami, komornikami sądowymi, prokuraturą, policją, służbą zdrowia.

Wszystkie wymienione osoby i instytucje działają w obszarze szeroko ujętej pomocy społecznej i pracy socjalnej na rzecz osób i rodzin potrzebujących wsparcia. W zależności od złożoności sytuacji rodziny, dzieci, osób starszych zakres współpracy międzyinstytucjonalnej się różni i jest podejmowany w celu zwiększenia efektywności pomocy i wsparcia oraz w celu usamodzielnienia.

W gminie Brańsk z pomocy społecznej najczęściej rodzin korzystało w 2016 roku tj. 225 rodzin – natomiast w 2019 r. liczba ta wyniosła 139 rodzin.

Wykres 5: Liczba rodzin korzystających z pomocy społecznej w latach 2014-2019



Dane : Dane OZPS, GOPS w Brańsku

Pomoc społeczną udziela się osobom i rodzinom, w szczególności z powodów, które określa w art. 7 ustawy o pomocy społecznej.

Tabela 9: Powody przyznawania pomocy w gminie Brańsk w latach 2014-2019

Przyczyny udzielania pomocy	ROK 2014		ROK 2016		Rok 2019	
	Liczba rodzin	Liczba osób w rodzinach	Liczba rodzin	Liczba osób w rodzinach	Liczba rodzin	Liczba osób w rodzinach
Ubóstwo	120	498	125	499	83	273
Potrzeba ochrony macierzyństwa	49	286	59	327	39	207
W tym: Wielodzietność	49	286	59	327	39	207
Bezrobocie	14	38	19	54	16	28
Nieppełnosprawność	26	72	33	95	37	78
Długotrwała lub ciężka choroba	30	116	45	148	51	156

Bezradność w sprawach opiekuńczych i prowadzenia gospodarstwa domowego - ogółem	10	48	12	52	12	44
W tym:						
Rodziny niepełne	4	17	5	16	7	23
Rodziny wielodzietne	4	19	5	24	1	5
Przemoc w rodzinie	0	0	0	0	0	0
Alkoholizm	2	6	2	8	6	11
Trudności w przystosowaniu do życia po opuszczeniu zakładu karnego	0	0	1	1	1	1
Zdarzenie losowe	0	0	1	2	3	4

Dane : Dane OZPS, GOPS w Brańsku

Najczęstszym powodem ubiegania się o pomoc w gminie Brańsk na przestrzeni lat **jest ubóstwo, długotrwała lub ciężka choroba oraz potrzeba ochrony macierzyństwa** (analiza tabela nr 8).

Wychodząc naprzeciw trudnościom dot. potrzeby ochrony macierzyństwa oraz wsparcia rodzin przeżywających trudności opiekuńczo-wychowawcze od 2018 r. został zatrudniony asystent rodziny, który współpracuje z rodzinami mającymi trudności w sprawach opiekuńczo – wychowawczych i w prowadzeniu gospodarstwa domowego oraz monitoruje funkcjonowanie 1 rodziny po zakończeniu współpracy. W 2019 roku asystenturą objętych było 6 rodzin.

W odpowiedzi na potrzeby osób starszych, chorych i niepełnosprawnych GOPS zatrudnił 2 opiekunów, którzy świadczą usługi opiekuńcze na terenie gminy. Pomagają w zaspokojeniu podstawowych potrzeb dla 10 osób.

Rodziny korzystające z pomocy społecznej są najczęściej wieloproblemowe (jednocześnie w rodzinie występuje np. ubóstwo, bezrobocie, niewydolność opiekuńczo-wychowawcza, niepełnosprawność), w związku z tym jest większe zapotrzebowanie na wzmożoną pracę socjalną oraz wspieranie rodziny. Praca socjalna to działalność zawodowa, mająca na celu pomoc osobom i rodzinom we wzmacnianiu lub odzyskiwaniu zdolności do funkcjonowania w społeczeństwie poprzez pełnienie odpowiednich ról społecznych oraz tworzenie warunków sprzyjających temu celowi.

Odgrywa ważną rolę w aktywizacji świadczeniobiorców, udzielaniu pomocy i kształtowaniu odpowiednich postaw społecznych.

Od dnia 1 kwietnia 2016 r. Gminny Ośrodek Pomocy Społecznej realizuje Program Rodzina 500+ (Ustawa o pomocy państwa w wychowaniu dzieci). W ramach tego Programu do tut. Ośrodka w roku 2019 wpłynęło 532 wnioski o ustalenie prawa do świadczenia wychowawczego, w tym drogą elektroniczną wpłynęło 126 wniosków, natomiast w ośrodku złożono 406 wniosków. Ogółem w roku 2019 zostało wypłaconych świadczeń wychowawczych na 896 dzieci z 532 rodzin.

Ponadto obowiązujący system pomocy społecznej oraz ustawa o wspieraniu rodziny i systemie pieczy zastępczej, która weszła w życie w dnia 01.01.2012 r., nałożyły na gminy obowiązek zabezpieczenia podstawowych potrzeb rodzin i dzieci oraz zadania specjalistyczne takie jak poradnictwo rodzinne, zapewnienie opieki i wychowania dzieci poza rodziną oraz finansowanie pieczy zastępczej.

Pomoc świadczona rodzinom przez GOPS w Brańsku pozwala w większości przypadków na utrzymanie dzieci w środowiskach domowych, jedynie w skrajnie trudnych sytuacjach, kiedy ich życie jest zagrożone przekazane do interwencyjnego wsparcia w instytucjach pieczy zastępczej.

Tabela 10: Dzieci w pieczy zastępczej w gminie

	2014 rok	2016 rok	2019 rok
Liczba dzieci umieszczonych w pieczy zastępczej na terenie powiatu	60	54	58
Liczba rodzin zastępczych w powiecie, które objęły opieką dzieci z terenu gminy	2	2	2
Liczba dzieci zgłoszonych do adopcji	1	0	0
Prowadzone programy edukacyjne, prewencyjne dla rodzin zastępczych	„Służby społeczne – przyjaciele rodzin”-skierowany był do rodzin, w których występuje bezrobocie, ubóstwo, uzależnienie przemocy, nieporadność w sferze opiek. - wych. i życiowej, długotrwałe korzyst. ze środków pomocy społecznej	-	„Rodzina - inwestycja w przyszłość”- wsparcie rodzin zastępczych, rodzin wychowujących dziecko niepełnospr., rodzin dysfunkcyjn. przeżywających trudności w pełnieniu funkcji opiekuńczo-wychowawczych

Dane: Powiatowe Centrum Pomocy Rodzinie w Bielsku Podlaskim

Z danych statystycznych dot. osób korzystających z pomocy społecznej wynika, iż **spada liczba osób korzystających z niektórych rodzajów świadczeń pomocy społecznej** (świadczenia pieniężne, niepieniężne, praca socjalna, dożywianie dzieci w szkołach, przedszkolach oraz przyznawanie zasiłków na żywność dla dzieci do 7 roku życia).

Zwiększyła się natomiast liczba osób korzystających z usług opiekuńczych, wzrosły wydatki na zasiłki stałe, koszty pobytu mieszkańców gminy w domach pomocy społecznej, pokrycie kosztów pobytu dzieci w rodzinach zastępczych.

Gmina nie posiada własnej infrastruktury pomocowej w postaci domów pomocy społecznej, noclegowni, mieszkań chronionych. Brak tego typu placówek na terenie gminy powoduje, iż mieszkańcy wymagający tego typu wsparcia instytucjonalnego umieszczani są w domach pomocy społecznej na terenie powiatu. Zgodnie z ustawą o pomocy społecznej gmina ponosi praktycznie pełne koszty pobytu swoich mieszkańców, gdyż świadczenia osób umieszczanych są zazwyczaj niskie

Gminny Ośrodek Pomocy Społecznej w ramach swojej działalności dokonuje diagnozy w zakresie zapotrzebowania na świadczenia pomocy społecznej dla mieszkańców gminy. Planując działania na kolejny rok Ośrodek uwzględnia w planach finansowych potrzeby w zakresie niezbędnych środków na swoje funkcjonowanie i zabezpieczenie możliwości świadczenia pomocy osobom i rodzinom najbardziej tego potrzebującym. Środki na powyższe muszą być zabezpieczone w planie finansowym gminy. Analiza danych pozwala stwierdzić, iż najczęściej udzielaną formą pomocy jest dożywianie dzieci, świadczenia finansowe pomocy społecznej - zasiłki okresowe i celowe.

WNIOSKI I PROGNOZA ZMIAN OBSZARU POMOCY SPOŁECZNEJ

- Pomoc społeczna w gminie Brańsk była podczas lat 2014-2019 adresowana w pierwszej kolejności do osób, rodzin z powodu długotrwałej lub ciężkiej choroby oraz ubóstwa. Liczba ta nadal jest wysoka. Największy wpływ na obniżenie się liczby osób korzystających ze świadczeń pomocy społecznej ma wprowadzenie od dnia 1 kwietnia 2016 roku Programu Rodzina 500+. Realizacja tego programu znacznie polepszyła sytuację materialną rodzin korzystających ze świadczeń pomocy społecznej.
- Rodziny korzystające z pomocy społecznej są najczęściej wieloprotymowe. W związku z tym, jest większe zapotrzebowanie na wzmożoną pracę socjalną oraz wsparcie rodziny, dodatkowe specjalistyczne doradztwo - psychologów, asystentów rodzinnych.
- W najbliższych latach będą narastały problemy z osobami w podeszłym wieku, długotrwanie chorymi i niepełnosprawnymi, polegające na zapewnieniu im usług podtrzymujących samodzielne funkcjonowanie społeczne, a także częściową lub całodobową opiekę. Szacuje się, że liczba osób potrzebujących wsparcia będzie wzrastać. Rozwój usług opiekuńczych

świadczonych przez Ośrodek wpisuje się w potrzeby wynikające z rosnącej liczby mieszkańców w podeszłym wieku i niepełnosprawnych. Stąd konieczność świadczenia tej formy pomocy wśród coraz szerszej grupy osób.

- Niezbędne jest rozszerzenie działań służących utrzymaniu zdrowia i aktywności fizycznej, społecznej seniorów, co zapewni zmniejszenie liczby osób korzystających z pomocy.

- ORGANIZACJE POZARZĄDOWE

Działające na terenie gminy Brańsk **organizacje pozarządowe**, formalne stowarzyszenia, oraz grupy nieformalne wspomagają rozwiązywanie lokalnych problemów społecznych. Organizacje współpracują na stałe z samorządem gminy w celu: poprawy jakości życia, poprzez pełniejsze zaspokajanie potrzeb mieszkańców oraz integracji podmiotów realizujących zadania publiczne.

Na terenie gminy jest zarejestrowanych 13 OSP.

Tabela 11: Wykaz organizacji pozarządowych na terenie gminy

Lp.	Nazwa organizacji	Miejscowość
1	OCHOTNICZA STRAŻ POŻARNA W KOSZEWIE	KOSZEWO
2	OCHOTNICZA STRAŻ POŻARNA W LUBIESZCZACH	LUBIESZCZE
3	OCHOTNICZA STRAŻ POŻARNA W SZMURĘLACH	SZMURĘŁY
4	OCHOTNICZA STRAŻ POŻARNA W HOLONKACH	HOLONKI
5	OCHOTNICZA STRAŻ POZARNA W ŚWIRYDACH	ŚWIRYDY
6	OCHOTNICZA STRAŻ POŻARNA W MNIU	MIEN
7	OCHOTNICZA STRAŻ POŻARNA W CHOJEWIE	CHOJEWO
8	OCHOTNICZA STRAŻ POŻARNA W OLEKSINIE	OLEKSIN
9	OCHOTNICZA STRAŻ POŻARNA W GLINNIKU	GLINNIK
10	OCHOTNICZA STRAŻ POŻARNA W POPLAWACH	POPLAWY
11	OCHOTNICZA STRAŻ POŻARNA W KIERSNOWIE	KIERSNOWO
12	OCHOTNICZA STRAŻ POŻARNA W DOMANOWIE	DOMANOWO
13	OCHOTNICZA STRAŻ POŻARNA W KLICHACH	KLICHY

Źródło: Dane własne gminy

Na terenie gminy Brańsk działa również Lokalna Grupa Działania Stowarzyszenie LGD Brama na Podlasie oraz Stowarzyszenie Caritas Diecezji Drohiczyńskiej,

Zakres współpracy gminy z organizacjami pozarządowymi został określony w Programie współpracy Gminy Brańsk z organizacjami pozarządowymi oraz innymi podmiotami, o których mowa w art. 3 ust. 3 ustawy z dn. 24 kwietnia 2003 r. o działalności pożytku publicznego i o wolontariacie.

Celem głównym programu jest budowanie partnerstwa pomiędzy samorządem gminy, a organizacjami pozarządowymi, poprzez zapewnienie efektywnego wykonywania zadań publicznych gminy wynikających z przepisów prawa, włączając w ich realizację organizacje pozarządowe, w taki sposób, aby coraz lepiej zaspokajać potrzeby mieszkańców gminy.

Do priorytetowych obszarów współpracy należą zadania:

- 1) w zakresie nauki, edukacji, oświaty i wychowania,
- 2) kultury, sztuki, ochrony dóbr kultury i tradycji,
- 3) wspierania i upowszechniania kultury fizycznej,
- 4) ochrony i promocji zdrowia,
- 5) działalności na rzecz osób niepełnosprawnych,
- 6) porządku i bezpieczeństwa publicznego: oraz przeciwdziałania patologiom społecznym
- 7) przeciwdziałania uzależnieniom i patologiom społecznym

W sferze zadań publicznych obejmującej zadania z zakresu przeciwdziałania uzależnieniom, w znikomym stopniu zadania były realizowane w trybie konkursowym (np. dotyczące organizacji półkolonii letnich z programem profilaktycznym dla dzieci i młodzieży). Większość zadań publicznych o charakterze lokalnym lub regionalnym była realizowana w trybie pozakonkursowym, m.in. służących rozwiązaniu konkretnego problemu społecznego lub nakierowanych na integrację mieszkańców.

II. CZĘŚĆ PROGRAMOWA

Strategia pozwala zaplanować rozwój społeczny, przygotować działania zgodnie z wcześniej wypracowaną wizją.

Zebrane informacje w ramach ewaluacji końcowej dokumentu Strategii Rozwiązywania Problemów Społecznych Gminy Brańsk za lata 2011-2020, a także wnioski, prognozy wynikające z opisanych obszarów; potrzeby, zgłoszone przez instytucje podczas przekazywania danych do GOPS, poddano analizie podczas prac nad strategią.

W ten sposób opracowano najważniejsze obszary strategiczne, a do nich cztery cele i kierunki działania, które powinny stać się przedmiotem działań samorządu, instytucji publicznych, prywatnych i pozarządowych oraz całej społeczności gminy Brańsk do 2032 roku. Na lata 2021-2032 zaplanowano:

CEL I

WSPARCIE OSÓB I GRUP NAJSŁABSZYCH, DĄŻENIE DO GODNEGO ŻYCIA

Cel ten odpowiada na potrzeby osób, rodzin i grup korzystających z pomocy, ubogich, starszych, niepełnosprawnych. Kontynuuje kierunki działania z poprzedniego dokumentu strategii - Celu 1, 2 i 3, wskazanych jako niezbędne do utrzymania w kolejnym okresie.

CEL II

ROZWÓJ USŁUG ZDROWOTNYCH I PROFILAKTYKI ZDROWIA W GMINIE

Obszar tego celu skupia się na profilaktyce, leczeniu i wspomaganiu zdrowia fizycznego, psychicznego mieszkańców, wskazuje na potrzeby dostępności do usług. Określa też kierunki sprzyjające wzrostowi aktywności fizycznej mieszkańców.

CEL III

ZAPEWNIENIE BEZPIECZEŃSTWA ORAZ EDUKACYJNYCH, KULTUROWYCH POTRZEB MIESZKAŃCÓW

CEL został zdefiniowany jako rozszerzenie i kontynuacja celu strategicznego nr 4 z poprzedniego dokumentu, tj: Wzbogacenie oferty spędzania czasu wolnego dla mieszkańców, w szczególności dla dzieci i młodzieży.

CEL IV

ROZWIJANIE TOŻSAMOŚCI I INTEGRACJI SPOŁECZNOŚCI LOKALNEJ

Powstał w kontekście potrzeb zahamowania emigracji, rozwoju rynku pracy i wykorzystania środowiska przyrodniczego, specjalizacji rolnictwa. Kontynuuje kierunki z Celu 2 poprzedniego dokumentu: Wzrost zaradności życiowej mieszkańców i poprawa jakości życia.

Ważne w tym obszarze jest utrzymania dalszego rozwoju społecznego zespołów, klubów, grup, kół gospodyń i organizacji społecznych, kierujących działalność i angażujących do aktywności wszystkie grupy wiekowe mieszkańców.

1. WIZJA, CELE STRATEGICZNE I KIERUNKI NIEZBĘDNYCH DZIAŁAŃ

Wizja rozwoju jest określeniem takiego obrazu gminy, jaki chcieliby osiągnąć jej mieszkańcy do roku 2032. W trakcie prac nad strategią została zdefiniowana jako pozytywne wyobrażenie przyszłości.

**Brańsk to Gmina zintegrowanych mieszkańców,
mających poczucie dobrobytu i bezpieczeństwa,
otwartych na inwestycje społeczne i sprzyjające środowisku naturalnemu.**

Celem Strategii jest podjęcie systemowych rozwiązań problemów społecznych, występujących w gminie i destabilizujących życie mieszkańców. Wytyczone cele zrealizowane zostaną przy wykorzystaniu istniejących instytucji, organizacji i innych podmiotów działających w sferze społecznej. Rozwój kapitału społecznego i lokalnego środowiska zagwarantuje pomoc i wsparcie osobom znajdującym się w trudnej sytuacji socjalno-bytowej oraz umożliwi ludziom życie w poczuciu poszanowania godności każdej osoby, eliminowanie dysfunkcji oraz równy dostęp do zasobów podstawowych usług.

CEL STRATEGICZNY I

WSPARCIE OSÓB I GRUP NAJSŁABSZYCH, DĄŻENIE DO GODNEGO ŻYCIA

NIEZBĘDNE KIERUNKI DZIAŁANIA:

(pogrubione zostały kierunki kontynuacji działań ze Strategii Rozwiązywania Problemów Społecznych Gminy Brańsk w latach 2011-2020)

1. usunięty
2. Współpraca z Lokalna Grupa Działania Stowarzyszenie LGD Brama na Podlasie, Caritas Diecezji Drohiczyńskiej i instytucjami działającymi w obszarze ubóstwa, rynku pracy, ekonomii społecznej.
3. Wspieranie działań związanych z aktywizacją zawodową osób w wieku 25 – 34 lat oraz działań mających na celu zwiększenie adaptacji do nowych zawodów i mobilności mieszkańców.
4. **Świadczenie usług opiekuńczych dziennych w miejscu zamieszkania i specjalistycznych dla osób starszych i niepełnosprawnych.**
5. **Rozwój usług podtrzymujących samodzielne funkcjonowanie społeczne, a także częściową lub całodobową opiekę osób starszych, niepełnosprawnych.**
6. Rozwijanie istniejących ośrodków wsparcia, inicjowanie powstawania infrastruktury pomocowej.
7. Rozwijanie poradnictwa specjalistycznego. Udzielanie rodzinom pomocy psychologicznej, prawnej, mediacyjnej, realizacja asystentury rodzinnej.
8. **Kontynuacja programów osłonowych i projektów: dożywiania w szkołach; wypoczynku letniego dzieci i młodzieży; stypendiów socjalnych i naukowych; zajęć pozalekcyjnych i innych form na rzecz dzieci i młodzieży. Wsparcie uczniów o specjalnych potrzebach edukacyjnych.**
9. Zwiększanie dostępności pomocy terapeutycznej, prowadzenie punktu konsultacyjnego.
10. **Podnoszenie kwalifikacji osób niosących pomoc rodzinom.**
11. Zapewnienie aktywnego uczestnictwa osób ubogich w życiu społeczności lokalnej.
12. Współpraca gminy z innymi podmiotami w zakresie rozszerzenia dostępności do konsultacji i poradnictwa specjalistycznego dla rodzin w kryzysach.
13. **Organizacja spotkań integracyjnych osobom starszym, niepełnosprawnym i ich rodzinom.**
14. Realizacja Gminnego Programu Wspierania Rodziny i Pieczy Zastępczej.

CEL STRATEGICZNY II

ROZWÓJ USŁUG ZDROWOTNYCH I PROFILAKTYKI ZDROWIA W GMINIE

NIEZBĘDNE KIERUNKI DZIAŁANIA:

(pogrubione zostały kierunki kontynuacji działań ze Strategii Rozwiązywania Problemów Społecznych Gminy Brańsk w latach 2011-2020)

- 1. Poprawa dostępności, jakości, kompleksowości i ciągłości świadczeń zdrowotnych (poprawa dostępu do poradni specjalistycznych).**
2. Poprawa jakości i dostępu do usług pielęgniarских i stomatologicznych w szkołach.
- 3. Edukacja w zakresie zdrowego stylu życia.**
4. Rozwój aktywnego wypoczynku seniorów, dzieci i młodzieży. Realizacja działań edukacyjnych, aktywności sportowej i ruchowej mieszkańców gminy.
- 5. Profilaktyka zdrowotna dla osób starszych.**
6. Zwiększenie świadomości wśród osób starszych (nadużywających alkoholu) o negatywnych skutkach ich postępowania.
7. Upowszechnianie aktywnych, bezpiecznych form spędzania czasu wolnego przez dzieci, młodzież, rodziny. Rozszerzenie zakresu usług oferowanych młodzieży, osobom starszym i niepełnosprawnym w miejscu zamieszkania.
8. Zwiększenie dostępności do usług rehabilitacji dla osób przewlekle chorych np. w formie mobilnej lub ośrodka rehabilitacji na terenie gminy.
9. Prowadzenie systemowych i cyklicznych badań profilaktycznych dzieci, młodzieży i dorosłych pozwalających monitorować rozwój oraz wcześniej wykryć wady rozwojowe i choroby.
- 10. Prowadzenie efektywnych programów profilaktycznych, terapii i rozwiązywaniem problemów uzależnień, integracji społecznej osób nimi dotkniętych, w tym realizacja programów profilaktycznych rekomendowanych przez PARPA, KB ds. Narkomanii.**
11. Doskonalenie kadry uwzględniające nowoczesne techniki i potrzeby rozwojowe społeczności lokalnej.
12. Realizacja współpracy międzysektorowej - wzmocnienie oddziaływań w sektorze zdrowia.
13. Szkolenia dla dzieci/młodzieży na temat zasad bezpieczeństwa w sieci.
14. Realizacja Programów Profilaktyki i Rozwiązywania Problemów Alkoholowych i Narkomanii.

CEL STRATEGICZNY III
ZAPEWNIENIE BEZPIECZEŃSTWA ORAZ EDUKACYJNYCH, KULTUROWYCH
POTRZEB MIESZKAŃCÓW

NIEZBĘDNE KIERUNKI DZIAŁANIA:

(pogrubione zostały kierunki kontynuacji działań ze Strategii Rozwiązywania Problemów Społecznych Gminy Brańsk w latach 2011-2020)

1. Wspieranie innowacyjnych form kształcenia (e-edukacja) oraz doposażenia gabinetów specjalistycznych w placówkach edukacji (dla uczniów w niepełnosprawnościach).
2. usunięty
3. Utrzymanie i rozwój form wychowania przedszkolnego. Podniesienie jakości oferty edukacji przedszkolnej oraz dostosowanie jej do zmieniających się potrzeb lokalnej społeczności.
4. **Organizacja wspólnych, rodzinnych imprez rekreacyjno-integracyjnych jako formy kulturalnego i pożytecznego spędzania czasu wolnego w gronie rodzinnym.**
5. Modernizacja i rozbudowa infrastruktury bazy oświatowej, kulturalnej i środowiskowej; doposażenia w nowe technologie, sprzęt specjalistyczny gabinetów specjalistów pracujących w placówkach (sali doświadczania świata w SP w Holonkach).
6. Rozwój bazy sportowej, w tym przy szkołach (modernizacja Sali sportowej, boiska, Orlika).
7. Utrzymanie wysokiego poziomu usług (zajęcia pozalekcyjne, sportowe, kursy, zajęcia taneczne, aktorskie i inne, zatrudnienie dodatkowych instruktorów).
8. **Wspieranie młodzieży i dorosłych w realizacji uzdolnień (system nagród i stypendiów gminnych).**
9. **Prowadzenie Klubu Seniora.**
10. Likwidacja barier architektonicznych.
11. Prowadzenie monitoringu miejsc niebezpiecznych w gminie.
12. Kontynuacja wsparcia OSP w wyposażeniu w odpowiedni sprzęt oraz przeprowadzanie szkoleń.
13. Podniesienie świadomości społecznej w zakresie zagrożeń związanych z wypalaniem traw i pozostałości roślinnych oraz zimowego docieplania mieszkań (zalet stosowania czujek dymu i czadu).
14. Realizacja Gminnego Programu Przeciwdziałania Przemocy w Rodzinie oraz Ochrony Ofiar Przemocy.

CEL STRATEGICZNY IV

ROZWIJANIE TOŻSAMOŚCI I INTEGRACJI SPOŁECZNOŚCI LOKALNEJ

NIEZBĘDNE KIERUNKI DZIAŁANIA:

(pogrubione zostały kierunki kontynuacji działań ze Strategii Rozwiązywania Problemów Społecznych Gminy Brańsk w latach 2011-2020)

1. Stały monitoring i ocena zasobów ludzkich, systemu jakości usług w gminie.
2. Współdziałanie samorządu i podmiotów gminnych w zakresie umożliwienia rozwoju e-administracji, e-edukacji, e-zdrowia, e-bezpieczeństwa.
3. Poprawa dostępności do dóbr kultury żywej oraz integracja i aktywizacja społeczności.
4. Wzmacnianie kompetencji liderów lokalnych i organizacji w zakresie tworzenia projektów, pozyskiwania finansów na ich realizację.
5. Integracja mieszkańców wokół działalności organizacji trzeciego sektora, rozwój wolontariatu.
6. Wspieranie inicjatyw oddolnych, organizacji wydarzeń kulturalnych, sportowych i rekreacyjnych.
7. **Kontynuowanie działalności zespołów tańca i pieśni ludowych.**
8. **Wspieranie inicjatyw podjętych przez młodzież, w tym tworzenie i prowadzenie Młodzieżowych Drużyn Strażackich.**
9. **Wsparcie inicjatyw społecznych (wsparcie dla istniejących sportowych grup nieformalnych, zespołów itp.) Promocja i animacja wolontariatu.**
10. Realizacja przyjaznej polityki dla przedsiębiorców.
11. Rozpoznanie skali bezrobocia agrarnego i zaprojektowanie oddziaływań w tym obszarze.
12. Tworzenie nowych miejsc pracy dla ludzi młodych.
13. Rozwój warunków sprzyjających rozwojowi rolnictwa. Podnoszenie kwalifikacji mieszkańców, w szczególności w zakresie obsługi ruchu turystycznego, handlu i rzemiosła oraz zawodów nierolniczych i okołorolniczych.
14. Kontynuacja działań aktywizujących osoby starsze oraz kultywowanie tradycji i tożsamości lokalnej społeczności, promocja postaw prospołecznych i obywatelskich.
15. Rewitalizacja społeczna obszarów zdegradowanych.
16. Realizacja Programu Współpracy z organizacjami pozarządowymi w gminie.

2.SPOSÓB REALIZACJI STRATEGII- HARMONOGRAM na lata 2021-2024

CELE STRATEGICZNE	WYBRANE KIERUNKI DZIAŁANIA / SPOSÓB REALIZACJI	WSKAŹNIKI REALIZACJI	RAMY FINANSOWE
CEL I WSPARCIE OSÓB I GRUP NAJSŁABSZYCH, DĄŻENIE DO GODNEGO ŻYCIA	<p>2. Współpraca z Lokalna Grupa Działania Stowarzyszenie LGD Brama na Podlasie, Caritas Diecezji Drohiczyńskiej i instytucjami działającymi w obszarze ubóstwa, rynku pracy, ekonomii społecznej.</p> <p>4. Świadczenie usług opiekuńczych dziennych w miejscu zamieszkania i specjalistycznych dla osób starszych i niepełnosprawnych.</p> <p>7. Rozwijanie poradnictwa specjalistycznego. Udzielanie rodzinom pomocy psychologicznej, prawnej, mediacyjnej, realizacja asystentury rodzinnej.</p> <p>8. Kontynuacja programów osłonowych i projektów: dożywiania w szkołach; wypoczynku letniego dzieci i młodzieży; stypendiów socjalnych i naukowych; zajęć pozalekcyjnych i innych form na rzecz dzieci i młodzieży. Wsparcie uczniów o specjalnych potrzebach edukacyjnych.</p> <p>9. Zwiększanie dostępności pomocy terapeutycznej, prowadzenie punktu konsultacyjnego.</p> <p>14 .Realizacja Gminnego Programu Wspierania Rodziny i Pieczy Zastępczej.</p>	<p>Liczba inicjatyw w roku</p> <p>Liczba odbiorców usług</p> <p>Liczba usług/funkcjonowanie punktu poradnictwa</p> <p>Liczba odbiorców programów</p> <p>Liczba usług w punkcie konsultacyjnym</p> <p>Zgodnie ze wskaźnikami programu</p>	<p>Budżet gminy, GOPS, instytucji, MRPIP, PUP, ngo, instytucji kościelnych, środki zewnętrzne</p>

CELE STRATEGICZNE	WYBRANE KIERUNKI DZIAŁANIA / SPOSÓB REALIZACJI	WSKAŹNIKI REALIZACJI	RAMY FINANSOWE
CEL II ROZWÓJ USŁUG ZDROWOTNYCH I PROFILAKTYKI ZDROWIA W GMINIE	<p>3. Edukacja w zakresie zdrowego stylu życia.</p> <p>4. Rozwój aktywnego wypoczynku seniorów, dzieci i młodzieży. Realizacja działań edukacyjnych, aktywności sportowej i ruchowej mieszkańców gminy.</p> <p>7. Upowszechnianie aktywnych, bezpiecznych form spędzania czasu wolnego przez dzieci, młodzież, rodziny. Rozszerzenie zakresu usług oferowanych młodzieży, osobom starszym i niepełnosprawnym w miejscu zamieszkania. (4)</p> <p>8. Zwiększenie dostępności do usług rehabilitacji dla osób przewlekle chorych np. w formie mobilnej lub ośrodka rehabilitacji na terenie gminy.</p> <p>14. Realizacja Programów Profilaktyki i Rozwiązywania problemów Alkoholowych i Narkomanii.</p>	<p>Liczba szkoleń i wydarzeń edukacyjnych</p> <p>Liczba/wzrost działań</p> <p>Liczba usług/wzrost</p> <p>Uruchomienie usług na terenie gminy</p> <p>Zgodnie ze wskaźnikami Programu</p>	<p>Budżet gminy, GKRPA, GOPS, instytucji gminnych i powiatowych, NFZ, PFRON, MZ, ngo, środki zewnętrzne</p>
CELE STRATEGICZNE	KIERUNKI DZIAŁANIA / SPOSÓB REALIZACJI	WSKAŹNIKI REALIZACJI	RAMY FINANSOWE
CEL III ZAPEWNIENIE BEZPIECZEŃSTWA ORAZ EDUKACYJNYCH, KULTUROWYCH POTRZEB MIESZKAŃCÓW	<p>1. Utrzymanie i rozwój form wychowania przedszkolnego. Podniesienie jakości oferty edukacji przedszkolnej oraz dostosowanie jej do zmieniających się potrzeb lokalnej społeczności.</p> <p>5. Modernizacja i rozbudowa infrastruktury bazy oświatowej, kulturalnej i środowiskowej; doposażenia w nowe technologie, sprzęt specjalistyczny gabinetów specjalistów pracujących w placówkach (sali doświadczenia świata w SP w Holonkach).</p>	<p>Liczba miejsc przedszkolnych</p> <p>Liczba zmodernizowanej/rozbudowanej infrastruktury</p>	<p>Budżet gminy, GKRPA, GUOK, GOSP, instytucji gminnych i powiatowych, MZ, ngo, środki zewnętrzne</p>

	<p>6. Rozwój bazy sportowej, w tym przy szkołach (modernizacja Sali sportowej, boiska, Orlika).</p> <p>8. Wspieranie młodzieży i dorosłych w realizacji uzdolnień (system nagród i stypendiów gminnych).</p> <p>9. Prowadzenie Klubu Seniora.</p> <p>14. Realizacja Gminnego Programu Przeciwdziałania Przemocy w Rodzinie oraz Ochrony Ofiar Przemocy.</p>	<p>Liczba form sportowych w bazach sportowych w gminie</p> <p>Liczba odbiorców stypendiów</p> <p>Funkcjonowanie Klubu Seniora</p> <p>Zgodnie ze wskaźnikami Programu</p>	
CELE STRATEGICZNE	KIERUNKI DZIAŁANIA / SPOSÓB REALIZACJI	WSKAŹNIKI REALIZACJI	RAMY FINANSOWE
<p>CEL IV</p> <p>ROZWIJANIE</p> <p>TOŻSAMOŚCI I</p> <p>INTEGRACJI</p> <p>SPOŁECZNOŚCI</p> <p>LOKALNEJ</p>	<p>2. Współdziałanie samorządu i podmiotów gminnych w zakresie umożliwienia rozwoju e-administracji, e-edukacji, e-zdrowia, e-bezpieczeństwa.</p> <p>6. Wspieranie inicjatyw oddolnych, organizacji wydarzeń kulturalnych, sportowych i rekreacyjnych.</p> <p>7. Kontynuowanie działalności zespołów tańca i pieśni ludowych.</p> <p>9. Wsparcie inicjatyw społecznych (wsparcie dla, istniejących sportowych grup nieformalnych, zespołów itp.) Promocja i animacja wolontariatu.</p> <p>10. Realizacja przyjaznej polityki dla przedsiębiorców.</p> <p>12. Tworzenie nowych miejsc pracy dla ludzi młodych.</p> <p>16. Realizacja Programu Współpracy z organizacjami pozarządowymi w gminie.</p>	<p>Wdrożone e-usługi</p> <p>Liczba inicjatyw i wydarzeń</p> <p>Liczba zespołów</p> <p>Liczba wspieranych inicjatyw</p> <p>Przyjęte uchwały i programy gminne, powiatowe</p> <p>Liczba nowych miejsc pracy</p> <p>Zgodnie ze wskaźnikami Programu.</p>	<p>Budżet gminy, samorządu województwa, MKiDZN, MRPIP-program ASOS, Senior +, PFRON, MZ</p> <p>środki zewnętrzne EFS, EFRR i inne mechanizmy finansowe</p>

3. ZARZĄDZANIE I MONITOROWANIE STRATEGII

Zarządzanie i monitoring zapisów strategicznych polegają na systematycznej ocenie oraz modyfikacji kierunków działania w przypadku istotnych zmian. Elementami skutecznego zarządzania będą przede wszystkim:

- a) **Wójt Gminy**- odpowiedzialny za wdrażanie strategii oraz wsparcie koordynatora przy realizacji,
- b) **Rada Gminy** - pełniąca bieżący nadzór nad realizacją, uwzględnia w budżetach wybrane kierunki działania; uchwała zmiany w strategii,
- c) **Koordinator wdrażania Strategii – GOPS W BRAŃSKU:**
 - gromadzi dokumentację związaną ze strategią,
 - prowadzi monitoring,
 - przedkłada informacje z realizacji Strategii wraz z rocznym sprawozdaniem z działalności,
 - dokonuje ewentualnych korekt/aktualizacji harmonogramu minimum raz na cztery lata.

Podmioty realizujące kierunki działania strategicznego i projekty powinny sprawować opiekę nad tym, aby zapisy strategii były uwzględniane w innych dokumentach programowych.

SYSTEM AKTUALIZACJI:

Część programowa: cele, kierunki działań, harmonogram będzie poddawana przeglądowi i aktualizacji raz na cztery lata. Po ewentualnym wprowadzeniu zmian Koordynator przedstawi dokument do aktualizacji komisji i podczas Sesji Rady Gminy. Będzie też zobowiązany dostarczyć wszystkim zainteresowanym stronom informację o dokonanej aktualizacji.

Niniejszy dokument, po konsultacjach i uchwaleniu przez Radę Gminy powinien być opublikowany na stronie internetowej, a ponadto przekazany uczestnikom procesu planowania oraz wszystkim jednostkom i instytucjom, które zostaną zobowiązane do realizacji strategii.

PROGRAMY I PROJEKTY

Strategia Rozwiązywania Problemów Społecznych będzie skuteczna, o ile przedstawiciele samorządu lokalnego znajdą zasoby umożliwiające budowę i realizację programów celowych zgodnych z przyjętymi kierunkami działań. Programy można realizować w okresach rocznych, dłuższych lub krótszych, w zależności od charakteru danego projektu ze środków:

- a) własnych zasobów samorządu,
- b) poprzez organizacje pozarządowe,
- c) poprzez inne instytucje zewnętrzne,
- d) w partnerstwach sektorowych.

Projekty i programy mogą być przyjmowane przez Radę stosownymi uchwałami, które winny przybierać formułę załączników do niniejszej Strategii. Projekty i programy realizowane w ramach Strategii powinny być zgodne z przyjętymi kierunkami działań.

MONITORING

Bazą informacji statystycznej, zbieranej na potrzeby wskaźników monitorowania będą roczne dane Oceny Zasobów Pomocy Społecznej. Poza tym bazę tę będą stanowiły informacje i dane otrzymane od instytucji i grup środowiskowych, dotyczące realizacji harmonogramu.

Informacja z monitoringu Strategii będzie przedstawiana podczas sesji Rady Gminy przez Koordynatora. Odnosić się będzie do celów, kierunków działania i harmonogramu Strategii.

ZAKOŃCZENIE

Strategia Rozwiązywania Problemów Społecznych Gminy Brańsk do 2032 roku ma charakter otwarty i elastyczny, spójny z innymi dokumentami gminnymi i powiatowymi.

W trakcie osiągnięcia celów i wdrażania kierunków strategicznych zaplanowanych w dokumencie, mogą być one modyfikowane, zmienione i dostosowane do sytuacji i potrzeb społecznych w gminie.

W celu jej realizacji wszystkie instytucje gminne będą starać się przestrzegać i wdrażać zasady:

1. samopomocy – przejawia się w istnieniu i rozwoju pomocy wzajemnej ludzi, zmagających się z podobnymi problemami życiowymi oraz pomocy silniejszych dla słabszych; zazwyczaj w ramach niewielkich nieformalnych grup.
2. przezorności – oznacza, że bezpieczeństwo socjalne jednostki nie może być tylko efektem świadczeń ze strony społeczeństwa, ale wynikać powinno także z odpowiedzialności człowieka za przyszłość własną i rodziny.
3. solidarności społecznej – najczęściej rozumiana jako przenoszenie konsekwencji, niekiedy utożsamiana z solidaryzmem społecznym, oznaczającym wyższość wspólnych interesów członków społeczeństwa nad interesami poszczególnych klas lub warstw.
4. pomocniczości – oznacza przyjęcie określonego porządku, w jakim różne instytucje społeczne dostarczają jednostce wsparcia, gdy samodzielnie nie jest w stanie zaspokoić swoich potrzeb; w pierwszej kolejności pomoc powinna pochodzić od rodziny, a następnie od społeczności lokalnej, a na końcu od Państwa.
5. partycypacji – wyraża się w takiej organizacji życia społecznego, by poszczególni ludzie mieli możliwości pełnej realizacji swoich ról społecznych, zaś poszczególne grupy mogły zajmować równoprawne z innymi miejsce w społeczeństwie.
6. samorządności – stanowi realizację takich wartości, jak wolność, podmiotowość człowieka; realizowana jest poprzez taką organizację życia społecznego, by jednostki i grupy miały zagwarantowane prawo do aktywnego udziału w istniejących już instytucjach społecznych i tworzenia nowych instytucji.
7. dobra wspólnego – przejawia się w takich działaniach władz publicznych, które uwzględniają korzyści i interesy wszystkich obywateli i polegają na poszukiwaniu kompromisów tam, gdzie interesy te są sprzeczne.
8. wielosektorowości – polega na równoczesnym funkcjonowaniu publicznych podmiotów polityki społecznej, organizacji pozarządowych i instytucji rynkowych, które dostarczają środków i usług służących zaspokajaniu potrzeb społeczeństwa.

Uzasadnienie

do projektu w sprawie przyjęcia Gminnej Strategii Rozwiązywania Problemów Społecznych Gminy Brańsk na lata 2021-2032.

Jednym z podstawowych narzędzi realizacji lokalnej polityki społecznej jest strategia rozwiązywania problemów społecznych.

Konieczność opracowania Strategii Rozwiązywania Problemów Społecznych wynika wprost z art.17 ust.1 pkt. 1 ustawy z dnia 12 marca 2004r. o pomocy społecznej

Strategia pozwoli na racjonalizację lokalnej polityki społecznej. Dokument określa misję oraz wyznacza cele strategiczne i działania, których wdrożenie powinno w znaczny sposób przyczynić się do rozwiązania wielu problemów społecznych i zminimalizować ich skutki. Strategia stanowi zatem podstawę do realizacji stosunkowo trwałych wzorów interwencji społecznych, które mają przyczynić się do poprawy warunków życia mieszkańców, w szczególności tych, którzy są zagrożeni marginalizacją i wykluczeniem społecznym, i doprowadzić do integracji społecznej.

Strategia stanowi materiał wyjściowy do opracowania szczegółowych programów i projektów pomocy społecznej. Skuteczność wyznaczonych w niej działań pomocowych będzie zależała od posiadanych i pozyskanych przez gminę środków finansowych.

Strategia rozwiązywania problemów społecznych zorientowana jest na rozszerzenie i pogłębienie form pracy socjalnej, współpracę z różnymi instytucjami i organizacjami pozarządowymi zajmującymi się pomocą społeczną w gminie oraz instytucjami działającymi w szerszym obszarze polityki społecznej jak: edukacja, ochrona zdrowia, bezpieczeństwo publiczne, pomoc osobom niepełnosprawnym, zapobieganie wykluczeniu społecznemu.

Z tych względów przyjęcie uchwały jest uzasadnione.

Projekt

z dnia 16 kwietnia 2021 r.
Zatwierdzony przez

**UCHWAŁA NR XIX/.../2021
RADY GMINY BRAŃSK**

z dnia 2021 r.

w sprawie szczegółowych warunków przyznawania i odpłatności za usługi opiekuńcze i specjalistyczne usługi opiekuńcze z wyłączeniem specjalistycznych usług opiekuńczych dla osób z zaburzeniami psychicznymi oraz szczegółowych warunków częściowego lub całkowitego zwolnienia z opłat, jak również trybu ich pobierania

Na podstawie art. 18 ust. 2 pkt 15, art. 40 ust. 1, art. 41 ust. 1, art. 42 ustawy z dnia 8 marca 1990 roku o samorządzie gminnym (Dz. U. z 2020 r. poz. 713, poz. 1378), art. 50 ust. 6 ustawy z dnia 12 marca 2004 roku o pomocy społecznej (Dz. U. z 2020 r. poz. 1876, poz. 2369) uchwała się, co następuje:

§ 1. Określa się szczegółowe warunki przyznawania i odpłatności za usługi opiekuńcze i specjalistyczne usługi opiekuńcze, z wyłączeniem specjalistycznych usług opiekuńczych dla osób z zaburzeniami psychicznymi oraz szczegółowe warunki częściowego lub całkowitego zwolnienia od opłat, jak również tryb ich pobierania na terenie gminy Brańsk.

§ 2. Pomoc w formie usług opiekuńczych i specjalistycznych usług opiekuńczych przysługuje osobom, o których jest mowa w art. 50 ust. 1 i 2 ustawy z dnia 12 marca 2004 r. o pomocy społecznej (Dz.U. z 2020 r., poz. 1876 z późn. zm.).

§ 3. Szczegółowy zakres usług opiekuńczych, okres, ilość dni, godzin i miejsce świadczenia ustalany jest w zależności od sytuacji osobistej, rodzinnej i majątkowej osoby, której pomoc ma być udzielona.

§ 4. Usługi opiekuńcze i specjalistyczne usługi opiekuńcze obejmują:

- 1) pomoc w zaspokajaniu codziennych potrzeb życiowych;
- 2) opiekę higieniczną;
- 3) pielęgnację zleconą przez lekarza;
- 4) w miarę możliwości zapewnienie kontaktów z otoczeniem;
- 5) pomoc w przygotowaniu posiłków;
- 6) inne potrzeby wynikające z potrzeb podopiecznego.

§ 5. Usługi opiekuńcze i specjalistyczne usługi opiekuńcze są odpłatne, a jeżeli dochód na osobę w rodzinie nie przekracza dochodu określonego w art. 8 ust. 1 ustawy o pomocy społecznej są bezpłatne.

§ 6. Osoby korzystające z usług ponoszą odpłatność w zależności od posiadanych dochodów i sytuacji rodzinnej według niżej podanej tabeli:

Dochód na osobę w stosunku do dochodu określonego w art. 8 ust. 1 ustawy o pomocy społecznej wyrażony w %	Osoby samotne	Osoby w rodzinie
do 100%	nieodpłatnie	nieodpłatnie
101% - 150%	10%	25%
151% - 200%	15%	35 %
201% - 250%	25%	50%
251% - 300%	50%	80 %
powyżej 300%	100%	100%

§ 7. Ustala się koszt 1 godziny usług opiekuńczych w wysokości 0,9% minimalnego wynagrodzenia za pracę obowiązującego w danym roku, ogłoszonego w drodze rozporządzenia przez Radę Ministrów.

§ 8. Ustala się koszt 1 godziny specjalistycznych usług opiekuńczych, z wyłączeniem specjalistycznych usług opiekuńczych dla osób z zaburzeniami psychicznymi w wysokości 1% minimalnego wynagrodzenia za pracę obowiązującego w danym roku, ogłoszonego w drodze rozporządzenia przez Radę Ministrów.

§ 9. Odpłatność za usługi opiekuńcze i specjalistyczne usługi opiekuńcze stanowić będzie iloczyn liczby godzin usług świadczonych w danym miesiącu i kosztu za 1 godzinę ustaloną zgodnie z § 7 lub § 8.

§ 10. Odpłatności za usługi opiekuńcze wnoszone są przelewem na rachunek bankowy Gminnego Ośrodka Pomocy Społecznej w Brańsku, w sposób określony w decyzji administracyjnej przyznającej świadczenie.

§ 11. Osoba wnosząca odpłatność za usługi opiekuńcze i specjalistyczne usługi opiekuńcze z wyłączeniem specjalistycznych usług opiekuńczych dla osób z zaburzeniami psychicznymi, może być zwolniona częściowo lub całkowicie z ponoszenia odpłatności na czas określony w przypadku:

- 1) wystąpienia zdarzenia losowego;
- 2) konieczności zapewniania usług opiekuńczych nad więcej niż jedną osobą w tym samym gospodarstwie domowym;
- 3) konieczność ponoszenia opłat za pobyt członka rodziny w domu pomocy społecznej, placówce opiekuńczo – wychowawczej, w ośrodku wsparcia lub placówce leczniczo – rehabilitacyjnej;
- 4) wystąpienia innych szczególnie uzasadnionych okoliczności powodujących istotne pogorszenie sytuacji materialnej osoby samotnie gospodarującej lub rodziny.

§ 12. Osobom, którym przed dniem wejścia w życie niniejszej uchwały została przyznana pomoc w formie usług opiekuńczych lub specjalistycznych usług opiekuńczych, usługi te przysługują na dotychczasowych zasadach, do czasu wygaśnięcia decyzji administracyjnej przyznającej te usługi.

§ 13. Traci moc uchwała NR XXIV/269/2017 Rady Gminy Brańsk z dnia 29 grudnia 2017 r. w sprawie ogłoszenia tekstu jednolitego uchwały w sprawie szczegółowych warunków przyznawania i odpłatności za usługi opiekuńcze i specjalistyczne usługi opiekuńcze z wyłączeniem specjalistycznych usług opiekuńczych dla osób z zaburzeniami psychicznymi oraz szczegółowych warunków częściowego lub całkowitego zwolnienia z opłat, jak również trybu ich pobierania Dz.Urz.Woj. Podl. z 2018r. poz.154).

§ 14. Wykonanie uchwały powierza się Wójtowi Gminy.

§ 15. Uchwała wchodzi w życie po upływie 14 dni od dnia ogłoszenia w Dzienniku Urzędowym Województwa Podlaskiego.

Przewodnicząca Rady Gminy

Grażyna Płonowska

Uzasadnienie

do projektu uchwały w sprawie określenia szczegółowych warunków przyznawania i odpłatności za usługi opiekuńcze i specjalistyczne usługi opiekuńcze z wyłączeniem specjalistycznych usług opiekuńczych dla osób z zaburzeniami psychicznymi oraz szczegółowych warunków częściowego lub całkowitego zwolnienia z opłat, jak również trybu ich pobierania.

Zgodnie z art. 17. ust. 1 pkt. 11 ustawy z dnia 12.03.2004 r. o pomocy społecznej do zadań własnych gminy o charakterze obowiązkowym należy organizowanie i świadczenie usług opiekuńczych, w tym specjalistycznych usług opiekuńczych w miejscu zamieszkania osoby, która z powodu wieku, choroby lub innych przyczyn wymaga pomocy innych osób. Stosownie do art. 50 ust. 6 ustawy o pomocy społecznej rada gminy określa w drodze uchwały szczegółowe warunki przyznawania i odpłatności za usługi opiekuńcze i specjalistyczne usługi opiekuńcze z wyłączeniem specjalistycznych usług opiekuńczych dla osób z zaburzeniami psychicznymi oraz szczegółowe warunki częściowego lub całkowitego zwolnienia od opłat, jak również tryb ich pobierania.

Niniejszy projekt uchwały ustala koszt jednej godziny usług opiekuńczych i specjalistycznych usług opiekuńczych oraz określa w sposób kompleksowy i przejrzysty zasady odpłatności, sposób wyliczania opłat, co ma istotne znaczenie z uwagi na adresatów uchwały, którymi są głównie osoby starsze, chore, z niepełnosprawnością. Zaproponowany poziom odpłatności nie ogranicza dostępności do usług, gdyż w uzasadnionych przypadkach zachodzi możliwość zwolnienia w całości lub w części z odpłatności za usługi.

Koszt jednej godziny świadczonych usług opiekuńczych oraz specjalistycznych usług opiekuńczych w miejscu zamieszkania odnosi się do minimalnego wynagrodzenia za pracę obowiązującego w danym roku, ogłoszonego w drodze rozporządzenia przez Radę Ministrów.

W związku z powyższym przyjęcie niniejszej uchwały jest w pełni uzasadnione.

Projekt

z dnia 16 kwietnia 2021 r.

Zatwierdzony przez

**UCHWAŁA NR XIX/.../2021
RADY GMINY BRAŃSK**

z dnia 2021 r.

**w sprawie określenia wzoru wniosku o przyznanie dodatku mieszkaniowego oraz wzoru deklaracji
o dochodach**

Na podstawie art. 18 ust. 2 pkt 15 ustawy z dnia 8 marca 1990 r. o samorządzie gminnym (Dz. U. z 2020 r. poz. 713 i 1378), art. 7 ust. 1 e ustawy z dnia 21 czerwca 2001 r. o dodatkach mieszkaniowych (t.j. Dz. U. z 2019 r. poz. 213, zm. z 2021 r. poz. 11) Rada Gminy Brańsk uchwala, co następuje:

§ 1. 1. Określa się wzór wniosku o przyznanie dodatku mieszkaniowego stanowiący załącznik nr 1 do niniejszej uchwały.

2. Określa się wzór deklaracji o dochodach stanowiący załącznik nr 2 do niniejszej uchwały.

§ 2. Wykonanie uchwały powierza się Wójtowi Gminy Brańsk.

§ 3. Uchwała podlega ogłoszeniu w Dzienniku Urzędowym Województwa Podlaskiego i wchodzi w życie z dniem 1 lipca 2021 r.

Przewodnicząca Rady Gminy

Grażyna Płonowska

W N I O S E K
o przyznanie dodatku mieszkaniowego

1. Wnioskodawca:
(imię i nazwisko, numer PESEL albo numer dokumentu potwierdzającego tożsamość wnioskodawcy w przypadku braku numeru PESEL)
2. Adres zamieszkania wnioskodawcy:
3. Nazwa i adres zarządcy budynku albo innej osoby uprawnionej do pobierania należności za lokal mieszkalny:
4. Tytuł prawny do zajmowanego lokalu: a) b) podnajem <input type="checkbox"/> c) spółdzielcze prawo do lokalu (lokatorskie lub własnościowe) <input type="checkbox"/> d) własność lokalu w spółdzielni mieszkaniowej <input type="checkbox"/> e) własność innego lokalu mieszkalnego <input type="checkbox"/> f) własność domu jednorodzinnego .. <input type="checkbox"/> g) własność budynku wielorodzinnego, w którym zajmuje lokal <input type="checkbox"/> h) inny tytuł prawny <input type="checkbox"/> i) bez tytułu prawnego, ale oczekujący na dostarczenie przysługującego lokalu zamiennego lub zawarcie umowy najmu socjalnego <input type="checkbox"/>
5. Powierzchnia użytkowa lokalu:, w tym: a) łączna powierzchnia pokoi i kuchni ¹⁾ b) powierzchnia zajmowana przez wnioskodawcę w przypadku najmu albo podnajmu części lokalu.....
6. Liczba osób niepełnosprawnych: a) liczba osób niepełnosprawnych poruszających się na wózku inwalidzkim:..... b) liczba innych osób niepełnosprawnych, których niepełnosprawność wymaga zamieszkiwania w oddzielnym pokoju:
7. Techniczne wyposażenie zajmowanego lokalu mieszkalnego: a) sposób ogrzewania lokalu (wyposażenie w centralne ogrzewanie): a) jest b) brak ²⁾ b) sposób przygotowywania ciepłej wody użytkowej (wyposażenie w centralną instalację ciepłej wody): a) jest b) brak ³⁾ c) instalacja gazu przewodowego: a) jest b) brak ⁴⁾

¹⁾ W przypadku przekroczenia powierzchni normatywnej o 30%, ale nie więcej niż o 50% pod warunkiem, że udział powierzchni pokoi i kuchni w powierzchni użytkowej lokalu nie przekracza 60%.

²⁾ Niepotrzebne skreślić

³⁾ Niepotrzebne skreślić

⁴⁾ Niepotrzebne skreślić

8. Liczba osób wchodzących w skład gospodarstwa domowego⁵⁾ :

Łączne dochody członków gospodarstwa domowego:

(według deklaracji)

9. Łączna kwota wydatków na lokal mieszkalny za ostatni miesiąc⁶⁾ :

.....(według okazanych dokumentów)

Potwierdza zarządca budynku albo inna osoba uprawniona do pobierania należności za lokal mieszkalny
pkt 2-5 oraz 7 i 9

(podpis zarządcy albo innej osoby uprawnionej do pobierania należności za lokal mieszkalny)

.....

.....

(podpis przyjmującego)

(podpis wnioskodawcy)

⁵⁾ Liczbę członków gospodarstwa domowego ustala się na dzień składania wniosku

⁶⁾ Miesiąc poprzedzający miesiąc, w którym składany jest wniosek

.....
(miejsowość i data)

.....
(imię i nazwisko wnioskodawcy)

.....
(adres zamieszkania)

Deklaracja o dochodach gospodarstwa domowego za okres

.....
(pełnych trzech miesięcy poprzedzających datę złożenia wniosku)

Oświadczam, że moje gospodarstwo domowe składa się z następujących osób:

1. Imię i nazwisko..... - wnioskodawca,
data urodzenia.....;
2. Imię i nazwisko.....,
data urodzenia, stopień pokrewieństwa
3. Imię i nazwisko,
data urodzenia, stopień pokrewieństwa
4. Imię i nazwisko.....,
data urodzenia, stopień pokrewieństwa
5. Imię i nazwisko.....,
data urodzenia, stopień pokrewieństwa
6. Imię i nazwisko.....,
data urodzenia, stopień pokrewieństwa
7. Imię i nazwisko.....,
data urodzenia, stopień pokrewieństwa

Oświadczam, że w podanym wyżej okresie dochody moje i wymienionych wyżej kolejno członków mojego gospodarstwa domowego wyniosły:

Lp.¹⁾	Miejsce pracy lub nauki²⁾	Źródła dochodu	Wysokość dochodu w zł
1.			
2.			
3.			
4.			

¹⁾Należy podać liczbę porządkową według osób zamieszczonych przed tabelą

²⁾Należy wymienić oddzielnie każde źródło dochodu

5.			
6.			
7.			
Razem dochody gospodarstwa domowego:			

Średni dochód na jednego członka gospodarstwa domowego wynosi zł,
to jest miesięcznie zł.

Jestem świadomy odpowiedzialności karnej za złożenie fałszywego oświadczenia.

Zgodnie z art. 7 ust. 14 ustawy z dnia 21 czerwca 2001 r. o dodatkach mieszkaniowych osoba korzystająca z dodatku mieszkaniowego jest obowiązana przechowywać dokumenty, o których mowa w ust. 13 (tj. dokumenty, na których podstawie zadeklarowała dochody), przez okres 3 lat od dnia wydania decyzji o przyznaniu tego dodatku.

.....

(podpis przyjmującego)

.....

(podpis wnioskodawcy)

Uzasadnienie

do projektu uchwały w sprawie określenia wzoru wniosku o przyznanie dodatku mieszkaniowego oraz wzoru deklaracji o dochodach.

Ustawą z dnia 10 grudnia 2020 r. o zmianie niektórych ustaw wspierających rozwój mieszkalnictwa (Dz.U. z 2021 r. poz. 11) rady gmin zostały zobowiązane do podjęcia **w terminie do 1 lipca 2021 r.** uchwały określającej wzór wniosku o przyznanie dodatku mieszkaniowego oraz wzór deklaracji o dochodach gospodarstwa domowego.

W związku z powyższym przyjęcie niniejszej uchwały jest w pełni uzasadnione.

Projekt

z dnia 16 kwietnia 2021 r.

Zatwierdzony przez

**UCHWAŁA NR/2021
RADY GMINY BRAŃSK**

z dnia 2021 r.

w sprawie przekazania w 2021 roku środków finansowych na Wojewódzki Fundusz Wsparcia Policji w Białymstoku z przeznaczeniem na dofinansowanie zakupu samochodu osobowego - oznakowanego radiowozu na rzecz Komendy Powiatowej Policji w Bielsku Podlaskim

Na podstawie art. 7 ust.1 pkt.14, art. 18 ust.1 ustawy z dnia 8 marca 1990 r. o samorządzie gminnym (t.j. Dz. U. z 2020 r., poz. 713 ze zm.) oraz art.13 ust.3 ustawy z dnia 6 kwietnia 1990 roku o Policji (t. j. Dz. U. z 2020 r. poz. 360 ze.zm.) Rada Gminy Brańsk uchwala, co następuje:

§ 1. Przekazuje się na Wojewódzki Fundusz Wsparcia Policji środki finansowe w wysokości 5 200,00 zł (słownie: pięć tysięcy dwieście złotych) w ramach dotacji celowej z przeznaczeniem na dofinansowanie zakupu samochodu osobowego - oznakowanego radiowozu na rzecz Komendy Powiatowej Policji w Bielsku Podlaskim.

§ 2. Szczegółowe postanowienia dotyczące trybu i zasad udzielenia dotacji i jej rozliczenia określone zostaną w porozumieniu zawartym pomiędzy Wójtem Gminy Brańsk, a Komendantem Wojewódzkim Policji w Białymstoku

§ 3. Wykonanie uchwały powierza się Wójtowi Gminy Brańsk.

§ 4. Uchwała wchodzi w życie z dniem podjęcia.

Przewodniczący Rady Gminy

Grażyna Płonowska

Uzasadnienie

Komenda Powiatowa Policji w Bielsku Podlaskim zwróciła się o udzielenie wsparcia finansowego, związanego z dofinansowaniem zakupu samochodu osobowego - oznakowanego radiowozu na rzecz Komendy Powiatowej Policji w Bielsku Podlaskim.

Podstawą przekazania środków finansowych w formie dotacji celowej w celu realizacji zadań z zakresu bezpieczeństwa publicznego będzie podpisanie umowy z Komendantem Wojewódzkim Policji w Białymstoku w sprawie wsparcia finansowego Komendy Powiatowej Policji w Bielsku Podlaskim na zakup samochodu.

Zakup pojazdu wpłynie na poprawę gotowości służb do podejmowania szybkich i skutecznych interwencji w działaniach służbowych na terenie gminy oraz powiatu.

Dla poprawy bezpieczeństwa tych regionów uważa się za słuszne udzielenie przedmiotowego wsparcia.