

JAK OBCHODZIĆ SIĘ Z ODPADAMI?



OPRÓŻNIANIE

Opróżniaj opakowanie z zawartości, aby nie zanieczyścić pozostałych cennych surowców.



ZGNIATANIE

Zgniecione opakowania, to mniejsza objętość i tym samym więcej wolnego miejsca w worku lub pojemniku.

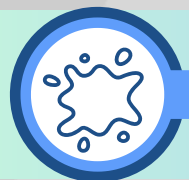


Odpadów szklanych przed wyrzuceniem **NIE należy tłuc**. Z butelek nie musisz usuwać papierowych naklejek. Przed wyrzuceniem opakowanie ze szkła opróżnij, ale go nie myj.



ODKRĘCANIE

Produkty są niejednorodne, często wykonane z różnych surowców, np. słoiki i butelki szklane należy pozbawić metalowych lub plastikowych pokrywek. Odkręcone pokrywki wrzucamy do pojemnika na metale i tworzywa sztuczne.



ZABRUDZENIA

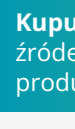
Nie należy wrzucać do worków lub pojemników przeznaczonych do segregacji, odpadów mocno zabrudzonych, zatłuszczonych oraz odpadów higienicznych.



Zero Waste to świadome zakupy i nawyki minimalizujące odpady. Oznacza unikanie jednorazowych opakowań, wybór trwałych produktów, recykling i kompostowanie. To nie tylko mniej śmieci, ale także troska o środowisko, oszczędność zasobów i odpowiedzialna konsumpcja.



Unikaj jednorazowych reklamówek: Zamiast tego, zabieraj ze sobą torby wielokrotnego użytku i własne pojemniki lub skrzynki na zakupy.



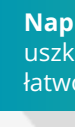
Kupuj lokalnie i sezonowo: Wybieraj produkty spożywcze z lokalnych źródeł i sezonowe owoce i warzywa. To nie tylko wspiera lokalnych producentów, ale także zmniejsza ślad węglowy związany z transportem.



Wybieraj produkty, które są dostępne bez opakowań lub w opakowaniach wykonanych z materiałów biodegradowalnych.



Recykling i kompostowanie: Skrupulatnie segreguj odpady, kompostuj odpady organiczne, takie jak resztki jedzenia czy skoszona trawa, aby zamienić je w cenny nawóz dla roślin.



Naprawiaj przed wyrzuceniem: Zamiast natychmiast zastępować uszkodzone przedmioty nowymi, spróbuj je naprawić. Wiele rzeczy można łatwo naprawić samodzielnie lub oddać do specjalisty.



Minimalizm i przemyślane zakupy: Zastanów się przed zakupem, czy dany przedmiot jest naprawdę potrzebny.



Zeskanuj kod i pobierz bezpłatnie aplikację



Harmonogram wywozu odpadów, powiadomienia o terminie odbioru



Aktualności, zgłoszenia



Sposoby segregacji, info o PSZOK



ZASADY SEGREGACJI ODPADÓW KOMUNALNYCH

PRZEDSIĘBIORSTWO USŁUG KOMUNALNYCH SP. Z O.O.

ul. Łowcza 4, 17-200 Hajnówka

85 682 23 57, 85 682 30 32

sekretariat@puk-hajnowka.pl

www.puk-hajnowka.pl

Jeśli surowce, które mogą zawierać resztki jedzenia, są sortowane jako oddzielne frakcje (czyli papier, szkło i tworzywa sztuczne, które trafiają do osobnych pojemników), to wystarczy, że wyczyszczysz opakowanie z resztek – nie musisz go myć i niepotrzebnie marnować wody.

METALE I TWORZYWA SZTUCZNE

NALEŻY WYRZUCAĆ OPAKOWANIA BEZ ZAWARTOŚCI

- odkręcone i zgniecione plastikowe butelki po napojach
- plastikowe opakowania po produktach spożywczych
- opakowania wielomateriałowe (np. kartony po mleku i sokach)
- opakowania po środkach czystości (np. proszkach do prania), kosmetykach (np. szamponach, paście do zębów), itp.
- opakowania po aerozolach, takich jak dezodoranty, pianki i lakiery do włosów
- plastikowe torby, worki, reklamówki, inne folie
- aluminiowe puszki po napojach i sokach
- puszki po konserwach
- folia aluminiowa
- metale kolorowe
- kapsle, zakrętki od słoików
- opakowania po maśle
- opakowania po olejach roślinnych
- opakowania po lekach (puste blistry, plastikowe butelki)
- niewielkie plastikowe zabawki bez elektroniki i baterii

NIE NALEŻY WYRZUCAĆ

- butelek i pojemników z zawartością
- zużytych artykułów medycznych
- opakowań po olejach silnikowych
- zużytych baterii i akumulatorów
- puszek i pojemników po farbach i lakierach
- zużytego sprzętu elektronicznego i AGD

- **Części samochodowe typu zderzaki nie będą odbierane. TO NIE SĄ ODPADY KOMUNALNE!**

PAPIER I TEKTURA

- opakowania z papieru, karton, tektura (także falista)
- katalogi, ulotki, prospekty
- gazety i czasopisma
- papier szkolny i biurowy, zadrukowane kartki
- zeszyty i książki
- papier pakowy
- torby i worki papierowe

NIE NALEŻY WYRZUCAĆ

- ręczników papierowych i zużytych chusteczek higienicznych
- papieru lakierowanego i powleczonego folią
- papieru zatłuszczonego lub mocno zabrudzonego
- kartonów po mleku i napojach
- papierowych worków po nawozach, cementie i innych materiałach budowlanych
- pieluch jednorazowych i innych materiałów higienicznych
- zatłuszczonych jednorazowych opakowań z papieru i naczyń jednorazowych
- ubrań



SZKŁO

NALEŻY WYRZUCAĆ OPAKOWANIA BEZ ZAWARTOŚCI

- butelki i słoiki po napojach i żywności (w tym butelki po napojach alkoholowych i olejach roślinnych)
- szklane opakowania po kosmetykach (jeżeli nie są wykonane z trwale połączonych kilku surowców)

NIE NALEŻY WYRZUCAĆ

- ceramiki, doniczek, porcelany, fajansu, kryształów
- szkła okularowego
- szkła żaroodpornego
- zniczy z zawartością wosku
- żarówek i świetlówek
- reflektorów
- opakowań po lekach, rozpuszczalnikach, olejach silnikowych
- luster
- szyb okiennych i zbrojonych
- monitorów i lamp telewizyjnych
- termometrów i strzykawek



BIO

WRZUCAMY LUZEM - BEZ WORKÓW FOLIOWYCH

- odpadki warzywne i owocowe (w tym obierki)
- gałęzie drzew i krzewów
- skoszoną trawę, liście, kwiaty
- trociny i korę drzew
- niezaimpregnowane drewno
- resztki jedzenia pochodzenia roślinnego



KOMPOSTOWNIK

- odpadki kuchenne — resztki warzyw i owoców
- skoszona trawa, siano, kwiaty, liście
- popiół (wyłącznie z drewna)
- zrębki, gałęzie, trociny



ODPADY WIELKOGABARYTOWE I ZUŻYTY SPRZĘT ELEKTRYCZNY I ELEKTRONICZNY

- meble, dywany, materace
- wózki dziecięce, zabawki dużych rozmiarów
- zużyty sprzęt elektryczny i elektroniczny (w tym sprzęt AGD, np. lodówki, pralki, telewizory, monitory, drukarki)

Wszystko to możesz wystawić w dniu ich zbiórki lub dostarczyć do PSZOK. Szczegóły znajdziesz harmonogramie odbioru odpadów dostępnym w siedzibie PUK oraz na stronie www.puk-hajnowka.pl.

ZMIESZANE



NALEŻY WRZUCAĆ WSZYSTKO TO, CZEGO NIE MOŻNA ODZYSKAĆ W PROCESIE RECYKLINGU, Z WYŁĄCZENIEM ODPADÓW NIEBEZPIECZNYCH.

- resztki żywności pochodzenia zwierzęcego (kości, mięso, wędliny, sery, ości ryb, skorupki jajek, itp.)
- odpady silikonowe (smoczki, podkładki, formy do pieczenia i spożywcze, itp.)
- lustro
- szkło okularowe
- żaroodporne szkło
- ceramika (doniczki, porcelana), kryształy
- odchody zwierzęce
- artykuły higieniczne (pieluchy, zużyte ręczniki, chusteczki papierowe i nawilżające)
- papier samoprzylepny i naklejki

NIE NALEŻY WYRZUCAĆ

- przeterminowanych leków i chemikaliów
- zużytych baterii i akumulatorów
- zużytego sprzętu elektronicznego i AGD
- odpadów budowlanych i rozbiórkowych
- zużytych opon
- mebli i innych odpadów wielkogabarytowych
- żarówek i świetlówek
- odpadów segregowanych
- odzieży i tekstyliów



NIEBEZPIECZNE

PODCZAS SEGREGACJI ZWRACAMY SZCZEGÓLNA UWAGĘ NA ODPADY NIEBEZPIECZNE:

- zużyty sprzęt elektroniczny i elektryczny (RTV i AGD)
- przeterminowane chemikalia oraz opakowania po nich (w tym po farbach, rozpuszczalnikach, lakierach, olejach)
- środki ochrony roślin
- baterie i akumulatory (małogabarytowe baterie i akumulatory możesz przekazać do specjalnie wyznaczonych punktów)
- odpady zawierające rtęć, np. świetlówki, termometry, przełączniki
- aerozole i pozostałości po domowych środkach do dezynfekcji i dezynsekcji (można je dostarczyć do PSZOK)



PRZETERMINOWANE LEKI

Przeterminowane leki najłatwiej jest zutylizować, wrzucając je do specjalnie oznakowanych pojemników – znaleźć je można w wyznaczonych aptekach, lub dostarczyć do PSZOK w twojej gminie.



ODZIEŻ I TEKSTYLIA

Od 1 stycznia 2025 roku wszedł w życie obowiązek segregacji odpadów tekstylnych i odzieży. Co zrobić z niepotrzebnymi ubraniami?

- Jeśli są w dobrym stanie – wrzuc je do oznaczonych kontenerów na zbiórkę odzieży.
- Zniszczone tekstylia można oddać do Punktu Selektywnej Zbiórki Odpadów Komunalnych (PSZOK).
- Odzież i tekstylia są również odbierane wraz z odpadami wielkogabarytowymi w wyznaczonym dniu ich zbiórki.

