

Ostrowiec Św. 27.11.2023 r.




Sprawozdanie z badań Nr 1804/2023

Nazwa klienta#: **Gmina Bodzechów, ul. M. Reja 10, 27-400 Ostrowiec Św.**

Nr zamówienia: Zamówienie z dnia 21.11.2023 r.	Rodzaj badania: Badania fizyko-chemiczne i mikrobiologiczne
Opis materiału do badania/rodzaj próbek#: Woda do spożycia przez ludzi	Data wykonania badania: 21.11.2023 r. – 24.11.2023 r.

Uwagi: Próbkę pobrał Marta Góra-Dudek Eko-Projekt W.Z. Żywczyk Spółka jawna. Próbkę dostarczono do Laboratorium Eko-Projekt w dniu 21.11.2023 r. o godz. 12:00. Stan próbki po dostarczeniu do Laboratorium bez zastrzeżeń.

Nr ewidencyjny próbki	Data pobrania próbki	Miejsce pobrania próbki#	Metoda pobierania		
Nr 1839	raport pobierania z dnia 21.11.2023 r. godz. 11:30	wodociąg Miłków Romanów 6, posesja prywatna kran w kuchni	PN-ISO 5667-5:2017-10 PN-EN ISO 19458:2007 z wył. pkt. 4.4.3, 4.4.4.2, 4.4.5, 4.4.6	do badań fizyko-chemicznych do badań mikrobiologicznych	A D A D
Wyniki badania					
Lp.	Badany wskaźnik	Jednostka stężenia	próbka nr 1839	Dopuszczalne wartości wskaźników ¹	Norma lub procedura badawcza
1.	Mętność	NTU	<0,20 (0,20 ± 0,06) ***	akceptowalna przez konsumentów i bez nieprawidłowych zmian; zalecany zakres wartości do 1,0	PN-EN ISO 7027-1:2016-09
2.	Barwa pH 7,5, temperatura pomiaru 20,7 °C	mgPt/l	<2 (2 ± 1) ***	akceptowalna przez konsumentów i bez nieprawidłowych zmian; pożądana wartość w kranie konsumenta – do 15 mg Pt/l	PN-EN ISO 7887:2012+Ap1:2015-06 Metoda C
3.	Smak metoda uproszczona parzysta z wyborem niewymuszonym	TFN – stopień rozcieńczenia przy 25 °C	<1 akceptowalny przez zespół oceniający	akceptowalny przez konsumentów i bez nieprawidłowych zmian	PN-EN 1622:2006
4.	Zapach metoda uproszczona parzysta z wyborem niewymuszonym	TON – stopień rozcieńczenia przy 25 °C	<1 akceptowalny przez zespół oceniający	akceptowalny przez konsumentów i bez nieprawidłowych zmian	PN-EN 1622:2006
5.	pH temperatura pomiaru 20,7 °C	-	7,5	6,5 - 9,5	PN-EN ISO 10523:2012
6.	Przewodność elektryczna właściwa w 25 °C temperatura pomiaru 20,5 °C - korekta za pomocą urządzenia do kompensacji wpływu temperatury	µS/cm	415	2500	PN-EN 27888:1999
7.	Liczba bakterii grupy coli	jtk/100 ml (jednostki tworzące kolonie)	0	0 dopuszcza się pojedyncze bakterie <10 jtk (NPL)	PN-EN ISO 9308-1:2014-12+A1:2017-04
8.	Liczba <i>Escherichia coli</i>	jtk/100 ml (jednostki tworzące kolonie)	0	0	PN-EN ISO 9308-1:2014-12+A1:2017-04
9.	Liczba enterokoków	jtk/100 ml (jednostki tworzące kolonie)	0	0	PN-EN ISO 7899-2:2004
10.	Ogólna liczba mikroorganizmów w temperaturze 22 °C temperatura inkubacji (22 ± 2) °C przez (68 ± 4) h, posiew wgłębny na agarze z ekstraktem drożdżowym	jtk/1 ml (jednostki tworzące kolonie)	3 [1; 10] ***	bez nieprawidłowych zmian ²	PN-EN ISO 6222:2004

Nr ewidencyjny próbki	Data pobrania próbki	Miejsce pobrania próbki#	Metoda pobierania		
Nr 1839	raport pobierania z dnia 21.11.2023 r. godz. 11:30	wodociąg Miłków Romanów 6, posesja prywatna kran w kuchni	PN-ISO 5667-5:2017-10	do badań fizykochemicznych	A D
			PN-EN ISO 19458:2007 z wył. pkt. 4.4.3, 4.4.4.2, 4.4.5, 4.4.6	do badań mikrobiologicznych	A D
Wyniki badania					
Lp.	Badany wskaźnik	Jednostka stężenia	próbka nr 1839	Dopuszczalne wartości wskaźników ¹	Norma lub procedura badawcza
<p>A – metoda akredytowana N – metoda nieakredytowana objęta Systemem Zarządzania wg PN-EN ISO/IEC 17025:2018-02 D – Zatwierdzenie Systemu Jakości Państwowego Powiatowego Inspektora Sanitarnego w Ostrowcu Św., decyzja Nr NHS.9020.4.1.117.2022 z dnia 10.02.2023 r.</p> <p>¹ – według rozporządzenia Ministra Zdrowia z dnia 07.12.2017 r. (Poz. 2294) ² – zaleca się, aby ogólna liczba mikroorganizmów nie przekraczała 100 jtk/1 ml w wodzie wprowadzanej do sieci wodociągowej, 200 jtk/1 ml w kranie konsumenta *** – podane wartości niepewności stanowią niepewność rozszerzoną przy poziomie ufności 95 % i współczynniku rozszerzenia k = 2 i uwzględniają niepewność związaną z pobieraniem próbki < – rezultat poniżej dolnego zakresu pomiarowego akredytowanej metody (z wyjątkiem smaku i zapachu) # – według informacji od klienta</p> <p>Uwagi: - wyniki badań zamieszczone w sprawozdaniu odnoszą się wyłącznie do badanych próbek (pobranych lub odebranych - jak w zamówieniu) - bez pisemnej zgody Laboratorium nie wolno powielać sprawozdania z badań inaczej jak tylko w całości</p>					
Autoryzował: Specjalista chemik  Wanda Żywczyk		Autoryzował: Specjalista mikrobiolog  Joanna Żywczyk-Maj		Sprawozdanie zatwierdził: Kierownik Laboratorium  Wanda Żywczyk	
- KONIEC SPRAWOZDANIA -					