

# Ocena stanu sanitarnego i sytuacji epidemiologicznej w powiecie świebodzińskim za rok 2021

---



**PPIS w Świebodzinie**

Wstęp.....str.4

## 1. OCENA SYTUACJI EPIDEMIOLOGICZNEJ POWIATU ZA 2021 ROK

1.1	Epidemiologia chorób zakaźnych.....	str.10
1.2	Szczepienia ochronne.....	str.17
2	Stan sanitarno-techniczny podmiotów leczniczych.....	str. 24
3	Warunki zdrowotne środowiska bytowania mieszkańców powiatu.....	str. 28
4	Stan sanitarny obiektów żywnościowo-żywnościowych.....	str.54
5	Nadzór nad higieną pracy.....	str.69
6	Środki zastępcze.....	str.75
7	Zapobiegawczy nadzór sanitarny.....	str.76
8	Warunki sanitarne w szkołach i innych placówkach oświatowo-wychowawczych.....	str.80
9	Promocja zdrowia i oświata zdrowotna.....	str. 89
10	Działalność kontrolno-represyjna.....	str.96

Szanowni Państwo!

Przedkładam Państwu ocenę stanu sanitarnego i sytuacji epidemiologicznej w powiecie świebodzińskim w 2021 roku.

Działania Państwowej Inspekcji Sanitarnej na terenie powiatu w 2021 roku w szczególności związane były z trwającym od 2020 roku stanem pandemii koronawirusa COVID-19. Był to kolejny trudny rok w historii Państwowej Inspekcji Sanitarnej w Polsce. Nadzwyczajna sytuacja stanu zagrożenia zdrowotnego obywateli wymagała przez kolejny rok kontynuacji zadań i pracy w stanie najwyższego zaangażowania pracowników inspekcji.

Dotatkowo nadal prowadzone były działania związane z promowaniem zdrowego stylu życia, nadzór nad bezpieczeństwem żywności i żywienia oraz bezpieczeństwem zdrowotnym wody, przeciwdziałanie zagrożeniom stwarzanym przez nowe narkotyki, zapobieganie powstawaniu chorób, w tym chorób zakaźnych i zawodowych, poprzez sprawowanie zapobiegawczego i bieżącego nadzoru sanitarnego, a także prowadzenie działalności przeciwepidemicznej na terenie powiatu świebodzińskiego.

W związku z wystąpieniem stanu epidemii przeprowadzona analiza wyników działań nadzorowych na terenie powiatu nie jest pełna ale uzyskane dane, że nadal stan bezpieczeństwa sanitarnego jest w większości sfer życia mieszkańców stabilny. Nadal jednak stwierdza się negatywne zjawiska w sferze sanitarno-higienicznej oraz epidemiologicznej, często identyfikuje się nowe zagrożenia lub nasilenie już istniejących, co świadczy o konieczności kontynuowania stałego, systematycznego nadzoru, obejmującego działania prewencyjne, monitoringowe i naprawcze.

W roku 2021r. w trudnej sytuacji epidemiologicznej wzmożono nadzór nad miejscami wypoczynku w szczególności dzieci i młodzieży, a także sklepami wielkopowierzchniowymi, zakładami pracy i podmiotami leczniczymi.

Dziękuję, za współpracę w sposób szczególny Powiatowemu Komendantowi Policji, Powiatowemu Komendantowi Straży Pożarnej za szeroko zakrojoną współpracę i wsparcie pracowników PSSE w Świebodzinie w czasie wykonywania zadań, a także organom samorządowym i inspekcjom współpracującym. Działania te w znaczący sposób wpływają na zwiększenie efektywności zadań podejmowanych przez Państwowego Powiatowego Inspektora Sanitarnego w zakresie zdrowia publicznego na terenie powiatu.

Jestem przekonana, że przedstawiony raport dotyczący stanu epidemiologicznego i sanitarnego w powiecie, da Państwu pewność, że Państwowa Inspekcja Sanitarna pełni swoje zadania w sposób profesjonalny i rzetelny, a tym samym w znaczący sposób wpływa na poprawę bezpieczeństwa mieszkańców Powiatu.

Ocena stanu sanitarnego zostaje przekazana Staroście Świebodzińskiemu oraz Radzie Powiatu w celu zapoznania się i wykorzystania, jako ważny materiał pomocniczy w podejmowaniu decyzji na rzecz dalszej poprawy warunków życia i bezpieczeństwa mieszkańców powiatu świebodzińskiego.

Tekst oceny zostanie udostępniony na naszej stronie internetowej.



z poważaniem

PAŃSTWOWY POWIATOWY  
INSPEKTOR SANITARNY  
w Świebodzinie  
*mgr Arleta Miśkiewicz*

## WSTĘP

W roku 2021 działania Państwowego Powiatowego Inspektora Sanitarnego w Świebodzinie zgodne były z ustawą o Państwowej Inspekcji Sanitarnej i polegały na realizowaniu zadań z zakresu zdrowia publicznego w powiecie, głównie poprzez sprawowanie nadzoru nad warunkami:

- higieny środowiska,
- higieny pracy,
- higieny procesów nauczania i wychowania, wypoczynku i rekreacji,
- bezpieczeństwem zdrowotnym żywności, żywienia i przedmiotów użytku oraz kosmetyków,
- nad warunkami higieniczno-sanitarnymi, jakie powinien spełniać personel medyczny, sprzęt oraz pomieszczenia, w których są udzielane świadczenia zdrowotne w celu ochrony zdrowia ludzkiego przed niekorzystnym wpływem szkodliwości i uciążliwości środowiskowych, zapobiegania powstawaniu chorób, w tym chorób zakaźnych i zawodowych.
- wprowadzaniem do obrotu i produkcją „środków zastępczych”

- w celu ochrony zdrowia ludzkiego przed niekorzystnym wpływem szkodliwości i uciążliwości środowiskowych, zapobiegania powstawaniu chorób, w tym chorób zakaźnych i zawodowych.

Wykonywanie zadań określonych w art.1 polega na sprawowaniu zapobiegawczego i bieżącego nadzoru sanitarnego oraz prowadzeniu działalności zapobiegawczej i przeciwepidemicznej w zakresie chorób zakaźnych i innych chorób powodowanych warunkami środowiska, a także na prowadzeniu działalności oświatowo-zdrowotnej.

Głównym celem działalności Państwowej Inspekcji Sanitarnej na terenie powiatu świebodzińskiego w 2018 roku było promowanie zdrowego stylu życia, nadzór nad bezpieczeństwem żywności i żywienia oraz bezpieczeństwem zdrowotnym wody, przeciwdziałanie powstawaniu chorób, w tym chorób zakaźnych, niezakaźnych i zawodowych poprzez sprawowanie zapobiegawczego i bieżącego nadzoru sanitarnego z zakresu zdrowia publicznego oraz działalności przeciwepidemicznej.

Teren działalności Powiatowej Stacji Sanitarno – Epidemiologicznej w Świebodzinie obejmuje 6 gmin, który zamieszkiwało w roku 2020 średnio – 55 678 osób (dane wg GUS).

Państwowy Powiatowy Inspektor Sanitarny w Świebodzinie realizował zadania i podejmował działania zgodnie z wytycznymi Głównego Inspektora Sanitarnego i Lubuskiego Państwowego Wojewódzkiego Inspektora Sanitarnego oraz w ramach ustawy o Państwowej Inspekcji Sanitarnej oraz na podstawie przeprowadzonej analizy zagrożeń i potrzeb występujących na terenie powiatu. Wyniki pracy przedstawiane były Lubuskiemu Państwowemu Wojewódzkiemu Inspektorowi Sanitarnemu w Gorzowie Wlkp. oraz w niniejszym opracowaniu Staroście i Radzie Powiatu.

## Epidemiologia

Zadania w zakresie epidemiologii realizowane są w ramach takich obszarów jak: nadzór epidemiologiczny nad chorobami zakaźnymi, monitorowanie sytuacji epidemiologicznej w zakresie ich występowania oraz podejmowanie działań przeciwepidemicznych, monitorowanie sytuacji epidemiologicznej w podmiotach leczniczych, planowanie i koordynacja działań związanych z realizacją szczepień ochronnych, a także działalność informacyjna.

## Nadzór epidemiologiczny nad zakażeniami i chorobami zakaźnymi

- Opracowywanie ognisk chorób zakaźnych (w tym opracowywanie ognisk zbiorowych zatruc pokarmowych), przeprowadzanie dochodzeń epidemiologicznych mających na celu ustalenie

źródła i dróg szerzenia się zakażenia oraz unieszkodliwienia źródeł zakażenia, przecięcia dróg szerzenia się zakażeń i chorób zakaźnych oraz uodpornienie osób podatnych na zakażenie.

- Nadzór w zakresie prawidłowej i systematycznej zgłaszalności chorób zakaźnych i zakażeń objętych ustawowym obowiązkiem zgłaszania do Państwowego Powiatowego Inspektora Sanitarnego.
- Nadzór nad nosicielami chorób zakaźnych, ozdowieńcami, osobami ze styczości.
- Ocena sytuacji epidemiologicznej powiatu świebodzińskiego.
- Prowadzenie rejestru zakażeń i zachorowań na chorobę zakaźną, zgonów spowodowanych zakażeniem lub chorobą zakaźną, podlegających obowiązkowi zgłoszenia przez Lekarzy lub felczerów.
- Kontrola poprawności rozpoznania zakażenia, choroby zakaźnej lub zgonu z powodu zakażenia lub choroby zakaźnej, uwzględniając informacje uzyskiwane od lekarza zgłaszającego, kierownika laboratorium lub z dokumentacji medycznej, w oparciu o definicje zakażeń i chorób zakaźnych stosowane dla potrzeb nadzoru sanitarnego lub współczesną wiedzę medyczną.
- Przekazywanie zgłoszeń rozpoznań zakażeń, chorób zakaźnych lub zgonów z powodu zakażenia lub choroby zakaźnej - niewłaściwych ze względu na miejsce zamieszkania osoby objętej zgłoszeniem lub ze względu na rodzaj choroby zakaźnej czy zakażenia, właściwemu państwowemu powiatowemu inspektorowi sanitarnemu.
- Opracowywanie danych statystycznych w formie raportów o zakażeniach i zachorowaniach na chorobę zakaźną, zgonach z powodu zakażenia lub choroby zakaźnej, ich podejrzeniach oraz przekazywanie raportów.
- Prowadzenie analizy zapadalności na choroby zakaźne.

#### **Nadzór sanitarno-epidemiologiczny nad placówkami udzielającymi świadczeń zdrowotnych**

- Nadzór nad warunkami sanitarno-higienicznymi personelu medycznego, sprzętu oraz pomieszczeń, w których są udzielane świadczenia zdrowotne oraz prowadzonej działalności przeciwepidemicznej w zakresie chorób zakaźnych.
- Nadzór nad podmiotami leczniczymi i podmiotami wykonującymi działalność leczniczą w zakresie stosowania i przestrzegania procedur mających na celu minimalizowanie ryzyka wystąpienia zakażeń wewnątrzszpitalnych; w tym nadzór realizacją programów kontroli zakażeń (współpraca z komitetami i zespołami kontroli zakażeń szpitalnych).
- Prowadzenie rejestru obiektów nadzorowanych.
  - Ocena spełnienia wymagań odpowiednich do rodzaju wykonywanej działalności leczniczej oraz zakresu udzielanych świadczeń zdrowotnych w podmiotach leczniczych w związku z wydawaniem opinii sanitarnych.

#### **Nadzór nad szczepieniami ochronnymi**

- Nadzór nad wykonywaniem obowiązkowych szczepień ochronnych w placówkach leczniczych i innych placówkach prowadzących szczepienia ochronne.
- Nadzór nad prawidłową gospodarką preparatami szczepionkowymi, szczególnie wielodawkowymi.
- Właściwe przechowywanie i dystrybucja preparatów szczepionkowych (stały monitoring warunków termicznych).
- Dokonywanie ocen prowadzonej dokumentacji dotyczącej szczepień oraz analiza wykonania obowiązkowych szczepień ochronnych.
- Podejmowanie działań przymuszających do zaszczepienia wobec osób uchylających się od obowiązku szczepień ochronnych.
- Prowadzenie rejestru zgłoszeń niepożądanych odczynów poszczepiennych.
- Opracowywanie zgłaszanych niepożądanych odczynów poszczepiennych.
- Przygotowywanie rocznych sprawozdań ze stanu uodpornienia dzieci i młodzieży, kwartalnych sprawozdań ze zużycia szczepionek, stanu posiadanych szczepionek i ruchu kart uodpornienia, a także półrocznych sprawozdań o osobach uchylających się od wykonania obowiązku szczepień ochronnych oraz działaniach Państwowej Inspekcji Sanitarnej w celu egzekwowania jego wykonania przez osoby uchylające się.
- Sporządzanie planów i sprawozdań dotyczących działalności kontrolnej w zakresie szczepień.

- Prowadzenie Elektronicznego Systemu nadzoru nad Dystrybucją Szczepionek (obsługa magazynowa preparatów szczepionkowych).

**Działania w zakresie Epidemiologii prowadzone są zgodnie z następującymi aktami prawnymi:**

- Ustawa z dnia 15.04.2011 r. o działalności leczniczej (Dz. U. z 2015 r., poz.618 z późn.zm.),
- Ustawa z dnia 5 grudnia 2008 r. o zapobieganiu oraz zwalczaniu zakażeń i chorób zakaźnych u ludzi (Dz. U. z 2016 r. poz. 1866 z późn.zm.),
- Ustawa z dnia 27 kwietnia 2001r. o odpadach (Dz. U. z 2016 r., poz. 1987),
- Ustawa z dnia 07 lipca 1994 r. Prawo budowlane (Dz.U. z 2016 r. poz. 290 z późn. zm.)
- Rozporządzenie Ministra Zdrowia z dnia 26 czerwca 2012 r. w sprawie szczegółowych wymagań, jakim powinny odpowiadać pomieszczenia i urządzenia podmiotu wykonującego działalność leczniczą (Dz. U. z 2012 r., poz. 739)
- Rozporządzenie Ministra Zdrowia z dnia 18 sierpnia 2011 r. w sprawie obowiązkowych szczepień ochronnych (Dz.U. z 2011 r. Nr 182, poz. 1086 z późn. zm.),
- Rozporządzenie Ministra Zdrowia z dnia 21 grudnia 2010 r. w sprawie niepożądanych odczynów poszczepiennych oraz kryteriów ich rozpoznawania (Dz.U. z 2010 r. Nr 254, poz. 1711),
- Rozporządzenie Ministra Zdrowia z dnia 27 maja 2010 r. w sprawie kwalifikacji członków zespołu kontroli zakażeń szpitalnych (Dz.U. z 2014 r. poz. 746)
- Rozporządzenie Ministra Zdrowia z dnia 27 maja 2010 r. w sprawie zakresu, sposobu i częstotliwości prowadzenia kontroli wewnętrznej w obszarze realizacji działań zapobiegających szerzeniu się zakażeń i chorób zakaźnych (Dz.U. Nr 100 poz. 646),
- Rozporządzenie Ministra Zdrowia z dnia 3 marca 2004 r. w sprawie wymagań, jakim powinno odpowiadać medyczne laboratorium diagnostyczne (Dz.U. Nr 43 poz. 408 z późn.zm),
- Rozporządzenie Ministra Zdrowia z dnia 23 grudnia 2011r. w sprawie listy czynników alarmowych, rejestrów zakażeń szpitalnych i czynników alarmowych oraz raportów o bieżącej sytuacji epidemiologicznej szpitala (Dz.U. Nr 294, poz. 1741),
- Rozporządzenie Ministra Zdrowia z dnia 10 lipca 2013 r. w sprawie zgłoszeń podejrzenia lub rozpoznania zakażenia, choroby zakaźnej lub zgonu z powodu zakażenia lub choroby zakaźnej.
- Rozporządzenie Ministra Zdrowia z dnia 25 marca 2014r. w sprawie biologicznych czynników chorobotwórczych podlegających zgłoszeniu, wzorów formularzy zgłoszeń dodatkich wyników badań w kierunku biologicznych czynników chorobotwórczych oraz okoliczności dokonywania zgłoszeń.

### **Nadzór nad Higieną Żywności, Żywnienia i Przedmiotów Użytku**

Podstawowym celem działania Sekcji Higieny Żywności Żywnienia i Przedmiotów Użytku było zapewnienie bezpieczeństwa żywności produkowanej nieodzwierzęcej i wprowadzanej do obrotu żywności odzwierzęcej i nieodzwierzęcej na terenie powiatu świebodzińskiego, nieobjętej urzędową kontrolą organów Inspekcji Weterynaryjnej. Sprawowany nadzór nad bezpieczeństwem żywności opierał się na prowadzeniu urzędowych kontroli w zakresie sprawdzania przestrzegania obowiązujących przepisów prawa żywnościowego.

W 2020 roku zaplanowano następujące działania należało:

- wzmoczenie nadzoru w zakładach, w których wielokrotnie powtarzały się uchybienia sanitarno-higieniczne oraz techniczne w roku poprzednim;
- kontynuowanie intensywnego nadzoru w obiektach, w których istnieje potencjalna możliwość zanieczyszczeń mikrobiologicznych, zwłaszcza w zakładach produkcji żywności oraz obiektach obrotu żywnością, a także zakładach żywienia zbiorowego zamkniętego, w obiektach funkcjonujących w sezonie letnim, w których zakres prowadzonej działalności obejmuje znaczną ilość konsumentów;
- kontynuacja działań mających na celu kontrolę wprowadzanych do obrotu i oferowanych przez internet środków spożywczych specjalnego przeznaczenia żywieniowego, wzbogaconych witaminami i składnikami mineralnymi oraz suplementów diety;
- prowadzenie nadzoru w ramach funkcjonowania systemu RASFF i RAPEX dot. monitorowania wprowadzanych do obrotu niebezpiecznych produktów żywnościowych, kosmetycznych oraz mających kontakt z żywnością;
- prowadzenie nadzoru w zakresie kontroli importu z krajów trzecich żywności Genetycznie Modyfikowanej oraz produktów GMO przeznaczonych na żywność, jak również produktów, które potencjalnie mogą zawierać te składniki, a także oceny prawidłowości znakowania i wprowadzania do obrotu żywności tj.: suplementów diety, środków spożywczych specjalnego przeznaczenia żywieniowego, środków spożywczych wzbogaconych witaminami lub składnikami mineralnymi. Ponadto w zakresie oceny zgodności oznakowania opakowania jednostkowego kosmetyku z wymaganiami zawartymi w obowiązujących przepisach prawnych.

- dokonywanie oceny stopnia wdrożenia przez przedsiębiorców w zakładach branży spożywczej, zakładach żywności i żywienia systemu HACCP oraz wdrażania Dobrej Praktyki Produkcyjnej (GMP) i Dobrej Praktyki Higienicznej (GHP), ze szczególnym uwzględnieniem ich dokumentowania, mając na względzie bezpieczeństwo produkowanej i wprowadzanej do obrotu żywności oraz eliminacji potencjalnych zagrożeń;
- nadzór nad handlem rolniczym detalicznym;
- kontynuacja współpracy z innymi instytucjami i jednostkami kontrolnymi, zwłaszcza z Inspekcją Weterynaryjną oraz Inspekcją Farmaceutyczną w ramach zawartych porozumień oraz Inspekcją Ochrony Roślin i Nasiennictwa, a także Komendą Powiatową Policji w Świebodzinie.

**Nadzór w zakresie Bezpieczeństwa Żywności, Żywienia i Przedmiotów Użytku prowadzono głównie w oparciu o podstawy prawne tj.:**

- Ustawa o bezpieczeństwie żywności i żywienia z dnia 25 sierpnia 2006 r. (Dz. U. z 2017 r. poz. 149),
- Rozporządzenie (WE) Nr 853/2004 Parlamentu Europejskiego i Rady z dnia 29 kwietnia 2004 roku w sprawie higieny środków spożywczych (Dz. Urz. UE L 2004 139 z 30.04.2004r. z późn. zm.),
- Rozporządzenie (WE) Nr 882/2004 Parlamentu Europejskiego i Rady z dnia 29 kwietnia 2004r. w sprawie kontroli urzędowych przeprowadzanych w celu sprawdzenia zgodności z prawem paszowymi żywnościowym oraz regulami dotyczącymi zdrowia zwierząt i dobrostanu zwierząt (Dz. U. UE L 2004 165.1 z dnia 30.04.2004 r. z późn. zm.).

### **Nadzór nad Higieną Dzieci i Młodzieży**

W roku 2020 działalność pionu higieny dzieci i młodzieży była ukierunkowana na eliminowanie czynników zagrażających zdrowiu dzieci i młodzieży.

Czynności kontrolne w pionie higieny dzieci i młodzieży obejmują szeroki zakres zagadnień mających na celu zapewnienie bezpiecznych i higienicznych warunków nauki i pobytu dzieci i młodzieży w placówkach. W roku 2020r. zapanowano nadzór nad przestrzeganiem obowiązujących przepisów prawnych i norm w następującym zakresie:

- oceny stanu sanitarnego i bezpiecznych warunków nauki, wychowania i wypoczynku;
- wyposażenia pomieszczeń w odpowiednie meble i sprzęt;
- oceny warunków pracy ucznia/przedszkolaka, które obejmują:
- higieniczną ocenę rozkładów zajęć lekcyjnych;
- ocenę dostosowania mebli szkolnych do wzrostu uczniów/przedszkolaków;
- ocenę warunków zdrowotnych w pracowniach komputerowych w szkołach;
- ocenę czynników fizycznych – temperatury wewnątrz pomieszczeń placówek oświatowo-wychowawczych;
- oceny realizacji wymogów w zakresie stosowania niebezpiecznych substancji chemicznych i ich mieszanin w pracowniach chemicznych.
- higienicznej oceny dotyczącej obciążenia uczniów tornistrami/plecakami w kl. I-VI szkół podstawowych.
- kontroli bezpieczeństwa i higieny w czasie prowadzenia zajęć w-f w salach gimnastycznych, na boiskach szkolnych i sprawdzania warunków do utrzymania higieny po tych zajęciach.
- bieżący nadzór oraz ocena przebiegu wypoczynku letniego i zimowego.

#### **Podstawy prawne nadzoru w zakresie higieny dzieci i młodzieży :**

- Ustawa z dnia 7 września 1991r. o systemie oświaty (Dz. U. z 2015r., poz. 2156 z późn. zm.),
- Rozporządzenie Ministra Edukacji Narodowej i Sportu z dnia 31 grudnia 2002r. w sprawie bezpieczeństwa i higieny w publicznych i niepublicznych szkołach i placówkach (Dz. U. z 2003r. Nr 6, poz. 69 z późn. zm.),
- Rozporządzenie Ministra Infrastruktury z dnia 12 kwietnia 2002r. w sprawie warunków technicznych, jakim powinny odpowiadać budynki i ich usytuowanie (Dz. U. z 2015r., poz. 1422),
- Ustawa z dnia 04 lutego 2011r. o opiece nad dziećmi w wieku do lat 3 (Dz. U. z 2013, poz. 1457),
- Rozporządzenie Ministra Pracy i Polityki Społecznej z dnia 25 marca 2011r. w sprawie wymagań lokalowych i sanitarnych dotyczących żłobków i klubów dziecięcych (Dz. U. Nr 69, poz. 367),
- Rozporządzenie Ministra Pracy i Polityki Społecznej z dnia 10 lipca 2014 r. w sprawie wymagań lokalowych i sanitarnych, jakie musi spełniać lokal, w którym ma być prowadzony żłobek lub klub dziecięcy (Dz. U. poz. 925),

- Rozporządzenie Ministra Edukacji Narodowej z dnia 31 sierpnia 2010r. w sprawie rodzajów innych form wychowania przedszkolnego, warunków tworzenia i organizowania tych form oraz sposobu ich działania (Dz. U. z 2010r. Nr 161, poz. 1080 z późn. zm.),
- Rozporządzenie Ministra Edukacji Narodowej z dnia 21 stycznia 1997r. w sprawie warunków, jakie muszą spełniać organizatorzy wypoczynku dla dzieci i młodzieży szkolnej, a także zasad jego organizowania i nadzorowania (Dz. U. Nr 12, poz. 67 z późn. zm.),
- Ustawa z dnia 25 lutego 2011r. o substancjach chemicznych i ich mieszaninach (Dz. U. 2011, Nr 63, poz. 322),
- Rozporządzenie Ministra Pracy i Polityki Socjalnej z dnia 01 grudnia 1998r. w sprawie bezpieczeństwa i higieny pracy na stanowiskach wyposażonych w monitory ekranowe (Dz. U. 1998, Nr 148, poz. 973),
- Ustawa z dnia 05 grudnia 2008r. o zapobieganiu oraz zwalczaniu zakażeń i chorób zakaźnych u ludzi (Dz. U. z 2013r. poz. 947).
- Rozporządzenie Ministra Zdrowia z dnia 26 czerwca 2012r. w sprawie szczegółowych wymagań, jakim powinny odpowiadać pomieszczenia i urządzenia podmiotu wykonującego działalność leczniczą (Dz. U. z 2012 poz. 739).

### **Nadzór nad warunkami środowiska:**

W zakresie higieny komunalnej kontrolowano warunki zdrowotne środowiska bytowania mieszkańców powiatu.

W działalności bieżącej w roku 2020 jako zadania priorytetowe wyznaczono:

- czuwanie nad bezpieczeństwem zdrowotnym wody oraz nad obiektami służącymi do zaopatrzenia ludności w wodę, miejscami wykorzystywanymi do kąpielii i basenami kąpielowymi;
- prowadzenie bazy danych wodociągów, w których stwierdzono przekroczenie parametrów w wodzie przeznaczonej do spożycia przez ludzi;
- wzmocnienie nadzoru nad obiektami użyteczności publicznej (w szczególności obiektów zlokalizowanych przy głównych trasach komunikacyjnych, w hotelach, stacjach paliw) zgodnie z zagrożeniami w powiecie;
- udział w przygotowaniach i zabezpieczeniu sanitarnym przebiegu imprez masowych.
- wzmocnienie nadzoru nad obiektami i urządzeniami, które w oparciu o ustalenia kontroli z lat poprzednich wykazują najgorszy stan sanitarno – techniczny;
- nadzór nad warunkami świadczenia usług w zakładach fryzjerskich, kosmetycznych, tatuażu i odnowy biologicznej;
- wzmocnienie nadzoru nad obiektami sezonowymi, ze szczególnym uwzględnieniem obiektów zlokalizowanych w miejscowościach turystycznych;
- wydawanie decyzji, zezwoleń na ekshumację zwłok/szczątków, ich przewóz oraz nadzór nad właściwym postępowaniem ze zwłokami i szczątkami ludzkimi;
- współpraca ze służbami oraz z inspekcjami i organami administracji samorządowej w zakresie sprawowanego nadzoru nad warunkami higieny środowiska.
- W ramach działań pionu Higieny Komunalnej nadzorem objęto obiekty użyteczności publicznej tj:
- obiekty świadczące usługi lecznicze (przychodnie, szpitale)
- obiekty użyteczności publicznej (ustępy publiczne, baseny kąpielowe, inne jednostki organizacyjne pomocy społecznej, hotele, motele, pensjonaty, kempingi, pola biwakowe, zakłady fryzjerskie, kosmetyczne, zakłady odnowy biologicznej, dworce autobusowe, dworce i stacje kolejowe, stacje paliw, obiekty sportowe oraz kulturalno-widowiskowe, apteki, cmentarze i zakłady świadczące usługi pogrzebowe, zbiornice odpadów użytkowych, myjnie samochodowe, wysypiska śmieci, parkingi, parki, targowiska, pola namiotowe).
- środki transportu publicznego, w tym sanitarnego.
- obiekty służące do zaopatrzenia ludności w wodę.

### **Realizacja działań w ww. zakresie wynikała głównie z następujących aktów prawnych:**

- ustawa z dnia 7 czerwca 2001r. o zbiorowym zaopatrzeniu w wodę i zbiorowym odprowadzaniu ścieków (Dz. U. z 2017 r. poz. 2180).
- rozporządzenie Ministra Zdrowia z dnia 13 listopada 2015r. w sprawie jakości wody przeznaczonej do spożycia przez ludzi (Dz. U. 2015 poz. 1989),
- rozporządzenie Ministra Zdrowia z dnia 9 listopada 2015r. w sprawie wymagań, jakim powinna odpowiadać woda na pływalniach (Dz. U. 2015 poz. 2016),



- rozporządzenie Ministra Zdrowia z dnia 26 czerwca 2012r. w sprawie szczegółowych wymagań, jakim powinny odpowiadać pomieszczenia i urządzenia podmiotu wykonującego działalność leczniczą (Dz. U. z 2012 r., poz. 739 z późn. am.)
- rozporządzenie Ministra Gospodarki i Pracy z dnia 19 sierpnia 2004r., w sprawie obiektów hotelarskich i innych obiektów, w których są świadczone usługi hotelarskie (Dz. U. z 2006r. Nr 22, poz. 169 z późn. zm.),
- ustawa z dnia 31 stycznia 1959 roku o cmentarzach i chowaniu zmarłych (Dz. U. 2017r. poz. 912 z późn. zm.)
- rozporządzenie Ministra Zdrowia z dnia 07 grudnia 2001r. w sprawie postępowania ze zwłokami i szczątkami ludzkimi (Dz. U. Nr 153 poz. 1783 z późn. zm.)
- rozporządzenie Ministra Zdrowia z dnia 23 marca 2011r. w sprawie sposobu przechowywania zwłok i szczątków ludzkich (Dz. U. Nr 75, poz. 405).

### **Nadzór nad Higieną Pracy**

Do podstawowych zadań samodzielnych stanowisk pracy ds. higieny pracy należy kontrola przestrzegania przepisów określających wymagania higieniczne i zdrowotne, w szczególności dotyczące:

- utrzymania należytego stanu higienicznego zakładów pracy,
- przestrzeganie ogólnych przepisów bezpieczeństwa i higieny pracy zgodnie z rozporządzeniem Ministra Pracy i Polityki Socjalnej z dnia 26 września 1997 r. (Dz. U. z 2003 r. Nr 169 poz. 1650 z późn. zm.),
- warunków zdrowotnych środowiska pracy, a zwłaszcza zapobiegania powstawaniu chorób zawodowych i innych chorób związanych z warunkami pracy,
- przestrzegania przez producentów, importerów, osoby wprowadzające do obrotu, stosujące lub eksportujące substancje chemiczne, ich mieszaniny lub wyroby w rozumieniu przepisów ustawy z dnia 25 lutego 2011 r. o substancjach chemicznych i ich mieszaninach (Dz. U. z 2015r., poz. 1203) obowiązków wynikających z tej ustawy oraz z rozporządzeń Wspólnot Europejskich w niej wymienionych,
- przestrzegania przez podmioty wprowadzające do obrotu prekursorzy kategorii 2 i 3 obowiązków wynikających z ustawy z dnia 29 lipca 2005 r. o przeciwdziałaniu narkomanii (Dz. U. z 2012 r., poz. 124, z późn. zm.), rozporządzenia (WE) Parlamentu Europejskiego i Rady nr 273/2004 z dnia 11 lutego 2004 r. w sprawie prekursorów narkotykowych oraz rozporządzenia (WE) Rady nr 111/2005 z dnia 22 grudnia 2004 r. określającego zasady nadzorowania handlu prekursorami narkotyków pomiędzy Wspólnotą a państwami trzecimi,
- kontrola przestrzegania przepisów dotyczących wprowadzania do obrotu produktów biobójczych i substancji czynnych oraz ich stosowania w działalności zawodowej.

Do zakresu działania Państwowej Inspekcji Sanitarnej w dziedzinie zapobiegania i zwalczania chorób, o których mowa w art. 2 ustawy z dnia 14 marca 1985 r. o Państwowej Inspekcji Sanitarnej należy również wydawanie decyzji o stwierdzeniu choroby zawodowej lub decyzji o braku podstaw do jej stwierdzenia.

### **Promocja Zdrowia i Oświata Zdrowotna**

Realizacja zadań oświatowo zdrowotnych znajduje swoje odzwierciedlenie w programach edukacyjnych oraz w działaniach akcyjnych organizowanych w ciągu roku. Wdrażanie wszelkich działań odbywało się poprzez szkolenia, narady organizowane dla koordynatorów i realizatorów programów. Nawiązywano współpracę głównie z instytucjami samorządowymi, placówkami oświatowymi, mediami. W roku 2021 nadal prowadzono szereg interwencji środowiskowych o charakterze profilaktycznym zarówno w zakresie odżywiania, chorób cywilizacyjnych i zakaźnych oraz warunków życia codziennego.

### **Nadzór Zapobiegawczy**

Działalność zapobiegawczego nadzoru sanitarnego dotyczyła zakresu określonego w art. 3 ustawy z dnia 14 marca 1985 r. o Państwowej Inspekcji Sanitarnej (Dz. U. z 2015 r. poz. 1412). Działania ww. komórki organizacyjnej są podejmowane na wniosek organów administracji samorządowej lub inwestorów i mają na celu zapewnienie właściwych warunków higienicznych i zdrowotnych w realizowanych obiektach, takich jak placówki ochrony zdrowia, obiekty żywieniowe i żywnościowe, zakłady pracy oraz wyeliminowanie zagrożeń i uciążliwości zrealizowanych obiektów dla zdrowia ludzi zamieszkałych w ich sąsiedztwie bądź przebywających w ich otoczeniu.

#### **Podstawy prawne:**

- ustawa z dnia 7 lipca 1994 r. Prawo budowlane (Dz. U. z 2013 r., poz. 1409 z późn. zm.),

- ustawa z dnia 3 października 2008 r. o udostępnianiu informacji o środowisku i jego ochronie, udziale społeczeństwa w ochronie środowiska oraz ocenach oddziaływania na środowisko (Dz. U. z 2013 r. poz. 1235 z późn. zm.),
- rozporządzenie Ministra Infrastruktury z dnia 12 kwietnia 2002r. w sprawie warunków technicznych, jakim powinny odpowiadać budynki i ich usytuowanie (Dz. U. z 2015 r. poz. 1422),
- rozporządzenie Ministra Pracy i Polityki Socjalnej z dnia 26 września 1997 r. w sprawie ogólnych przepisów bezpieczeństwa i higieny pracy (Dz. U. z 2003 r. Nr 169, poz. 1650 z późn. zm.).

### Nadzór nad środkami zastępczymi

W ramach aktualnie obowiązujących przepisów prawa tj. ustawy o przeciwdziałaniu narkomanii oraz ustawy o Państwowej Inspekcji Sanitarnej w roku 2020 prowadzono nadzór nad środkami zastępczymi popularnie zwanymi „dopalaczami”. Stale monitorowano wprowadzanie tych substancji do obrotu na terenie powiatu oraz rejestrowano przypadki podejrzenia zatrucia tymi substancjami.

### Zarządzanie Kryzysowe

Państwowy Powiatowy Inspektor Sanitarny w Świebodzinie jest członkiem Powiatowego Zespołu Reagowania Kryzysowego oraz Komisji Bezpieczeństwa Starosty Świebodzińskiego i działał w jego strukturach zgodnie z przyjętymi procedurami oraz zamierzeniami na 2021 r.

### Współpraca

W ramach prowadzenia nadzoru sanitarnego nad obiektami użyteczności publicznej Państwowy Powiatowy Inspektor Sanitarny w Świebodzinie w dalszym ciągu współpracował z jednostkami samorządowymi, Inspekcją Nadzoru Budowlanego, Inspekcją Weterynaryjną, Inspekcją Farmaceutyczną, Inspekcją Pracy, Strażą Pożarną oraz Policją, Wojewódzkim Inspektorem Ochrony Środowiska i Państwową Inspekcją Ochrony Roślin i Nasiennictwa.

## 1. OCENA SYTUACJI EPIDEMIOLOGICZNEJ POWIATU ZA 2021 ROK

### 1.1. Epidemiologia chorób zakaźnych

Powiatowa Stacja Sanitarno – Epidemiologiczna w Świebodzinie nadzoruje teren obejmujący sześć gmin. Zapobieganie powstawaniu chorób zakaźnych jest jednym z istotnych zadań, które realizowane są przez Państwową Inspekcję Sanitarną. W ramach zapobiegania oraz zwalczania chorób zakaźnych wszczynane były dochodzenia epidemiologiczne w związku ze stwierdzeniem chorób zakaźnych, mające na celu unieszkodliwienie źródła zakażenia, a także przecięcie dróg szerzenia się zakażenia.

W 2021 roku podtrzymywano współpracę w zakresie nadzoru epidemiologicznego nad chorobami zakaźnymi i zakażeniami z innymi służbami głównie pielęgniarkami epidemiologicznymi, Komendą Powiatową Policji, Lekarzami POZ.

*Tabela nr 1: Zapadalność na wybrane choroby zakaźne w powiecie świebodzińskim w latach 2018-2021*

Jednostki chorobowe	2018 rok		2019 rok		2020 rok		2021 rok	
	Liczba zachorowań	Wskaźnik zapadalności	Liczba zachorowań	Wskaźnik zapadalności	Liczba zachorowań	Wskaźnik zapadalności	Liczba zachorowań	Wskaźnik zapadalności
<b>Zakażenia SARS – CoV-2</b>	0	0	0	0	2118	3804,01	4574	<b>8271,25</b>
Salmonelloza (zatrucie pokarmowe)	8	14,29	8	14,34	4	7,18	11	<b>19,90</b>
Biegunka ogółem	27	48,23	23	41,25	3	5,38	7	<b>12,66</b>
biegunka u dzieci do lat 2	13	23,22	5	8,96	2	3,59	3	<b>5,42</b>

plonica	20	35,73	16	28,69	0	0	0	0
Kampylobakteri oży	9	16,87	8	14,34	0	0	2	3,61
róża	5	8,93	2	3,58	2	3,59	1	1,80
borelioza	46	82,18	29	52,01	21	37,71	12	5,53
styczność i narażenie na wściekliznę szczepienia	4	7,14	6	10,61	3	5,38	2	3,61
ospa wietrzna	311	555,61	103	184,74	69	123,92	17	30,74
różyczka	2	3,57	0	0	0	0	1	1,80
WZW typu B	0	0	4	7,17	0	0	3	5,42
WZW typu C ogółem	9	16,29	7	12,55	1	1,79	0	0
WZW typu A	0	0	0	0	0	0	0	0
świnka	5	8,93	2	3,58	2	3,59	0	0
Grypa – zachorowania i podejrzenia zachorowań	4211	7523,13	3936	7059,70	1404	2521,64	37	66,90
Krztusiec	1	1,78	0	0	0	0	0	0
Gruźlica	6	10,71	2	3,58	3	5,38	3	5,42

Wskaźnik zapadalności obliczony wg wzoru: liczba zachorowań / liczba mieszkańców x100.tys

■ wzrost wskaźnika zapadalności      ■ spadek wskaźnika zapadalności

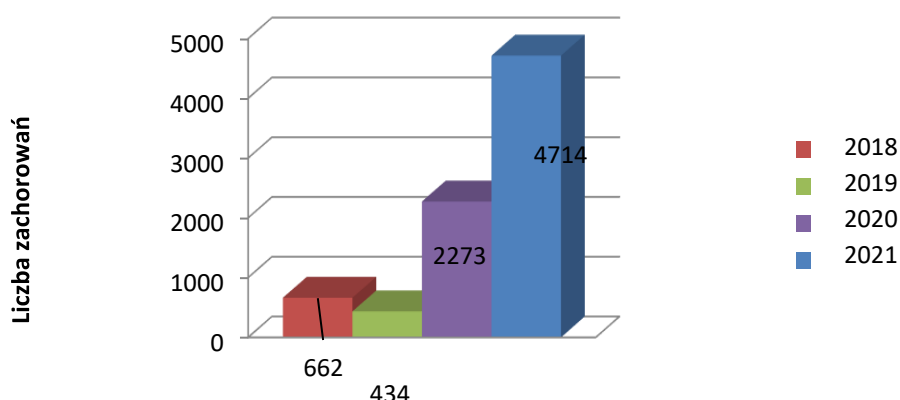
Tabela nr 2: Liczba mieszkańców powiatu z podziałem na płeć.

Powiat	Ogółem	Mężczyźni	Kobiety
<b>Świebodzin</b>	<b>55 300</b>	<b>27 043</b>	<b>28 257</b>

(według GUS na dzień 30 czerwca 2021r.)

W 2021 r. Państwowy Powiatowy Inspektor Sanitarny w Świebodzinie zarejestrował zgłoszone 4714 zachorowań na choroby zakaźne (bez zachorowań na grype), co dało zapadalność **8457,50/100 tys.** mieszkańców. Hospitalizowanych z powodu chorób zakaźnych było 364 mieszkańców powiatu. Dla porównania w 2020r. Państwowy Powiatowy Inspektor Sanitarny w Świebodzinie zarejestrował 2273 zachorowania na choroby zakaźne (zapadalność **4082,40/100 tys.** mieszkańców).

Wykres nr 1: Liczba zarejestrowanych zachorowań na choroby zakaźne w powiecie świebodzińskim w latach 2018-2021. (bez grypy)



### Zakażenia koronawirusem SARS COV-2

W Polsce stan zagrożenia epidemiologicznego wprowadzono 16 marca 2020 roku. Od tego dnia zostały wprowadzone liczne nakazy i zakazy związane ze stanem zagrożenia w epidemii. Wprowadzono nakaz ograniczonego przemieszczania się ludzi, galerie handlowe zostały zamknięte, jedynie sklepy spożywcze, drogerie i apteki pełniły swoją funkcję. Młodzież oraz dzieci zostały skierowane na nauczanie zdalne. W przestrzeni zamkniętej obowiązywał nakaz zasłaniania ust i nosa a także utrzymanie dystansu społecznego.

Poluzowanie wprowadzonych restrykcji nastąpiło 20 kwietnia 2020 roku. Od tego czasu następowało sukcesywne znoszenie wprowadzonych wcześniej ograniczeń oraz ich modyfikacjom zgodnie ze zmieniającą się sytuacją epidemiologiczną.

Pierwsze przypadki zakażenia koronawirusem na terenie powiatu świebodzińskiego potwierdzono w miesiącu marcu 2020 roku, dotyczyły 3 osób. Wszystkie te osoby były hospitalizowane. Osoby z bezpośredniego kontaktu decyzją Państwowego Powiatowego Inspektora Sanitarnego zostały objęte kwarantanną. W 2021 roku znaczny wzrost zakażeń zarejestrowano w miesiącu grudniu – 1225 osób. Łącznie kwarantanną do końca 2021 roku objętych zostało 19 881.

Tabela nr 2: Liczba zakażeń i zgonów powiecie świebodzińskim Covid – 19 w poszczególnych miesiącach

miesiąc	Liczba zakażeń 2021	Liczba zgonów 2021	Liczba zakażeń 2020	Liczba zgonów 2020
Styczeń	319	23	0	0
Luty	291	5	0	0
Marzec	953	16	3	0
Kwiecień	756	13	0	0
Maj	129	6	4	0
Czerwiec	10	1	0	0
Lipiec	1	2	69	2
Sierpień	2	0	12	1
Wrzesień	23	0	5	1

Październik	155	0	331	3
Listopad	710	6	1075	22
grudzień	1225	14	619	17
<b>RAZEM</b>	<b>4574</b>	<b>94</b>	<b>2118</b>	<b>46</b>

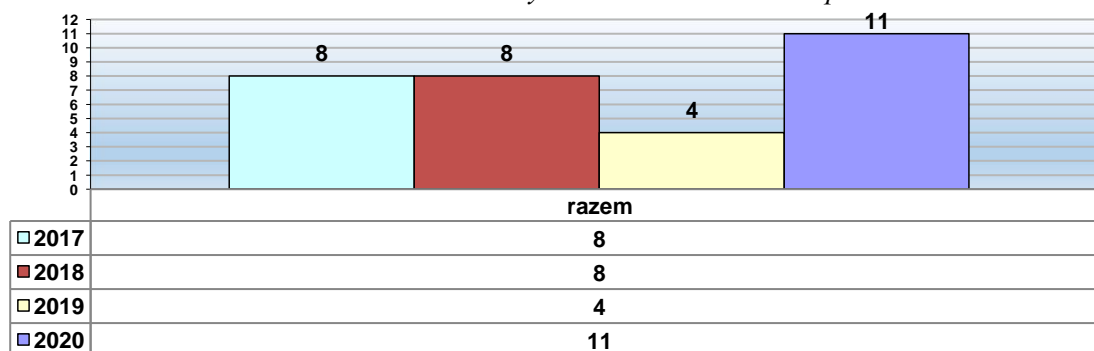
## CHOROBY SZERZĄCE SIĘ DROGĄ POKARMOWĄ

### Salmonellozy



Zgodnie z Dyrektywą 2003/99/WE parlamentu Europejskiego i Rady z dnia 17 listopada 2003 roku za ognisko zbiorowego zatrucia i zakażenia pokarmowego uważa się wystąpienie w określonych warunkach dwóch lub więcej przypadków zachorowań ludzi na tę samą chorobę i/lub zakażenia osób tym samym czynnikiem.

Wykres nr 3.: Liczba zachorowań na Salmonellozy w latach 2018-2021 w powiecie świebodzińskim



### Dur brzuszny i para dury.

Od wielu lat nie notowano na terenie województwa lubuskiego zachorowań na dur brzuszny i dury rzekome. Na terenie powiatu świebodzińskiego zarejestrowanych jest 2 stałych nosiciele pałeczek duru i durów rzekomych. **Wirusowe zapalenie wątroby typu A.**

Wirusowe zapalenie wątroby typu A (wzw A) to choroba zakaźna wywołana przez wirusa HAV (Hepatitis A Virus), który jest odporny na działanie czynników zewnętrznych, tj. temperatura, substancje chemiczne.

Ludzie są jedynym rezerwuarem wirusa wywołującego WZW A, który przenoszony jest głównie drogą pokarmową. Do zakażenia może dojść przez: kontakt bezpośredni z zakażonym człowiekiem (np. przeniesienie wirusa poprzez nie umyte po wyjściu z toalety ręce), najczęściej poprzez spożycie skażonego pożywienia (np. nie umytych owoców) i skażonej wody. W powiecie świebodzińskim w roku 2021 nie zarejestrowano zachorowań.

### Zatrucie toksyną botulinową.

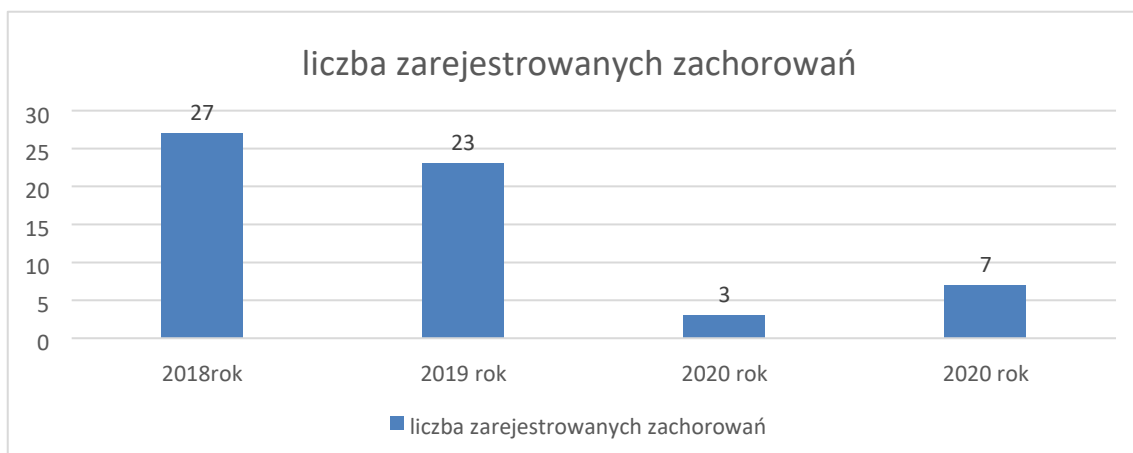
W 2021 roku podobnie jak w latach poprzednich nie zanotowano w powiecie zatrucia toksyną botulinową (jadem kiełbasianym). W Polsce w 2021r. zarejestrowano 9 przypadków botulizmu.

### Inne zatrucia pokarmowe ogółem – nieokreślone.

W państwach Unii Europejskiej, w tym również w Polsce, nadzór nad ostrymi zapaleniami żołądkowo-jelitowymi o etiologii zakaźnej polega na obowiązkowym zgłaszaniu przez lekarzy przypadków podejrzanych i potwierdzonych zarówno w opiece szpitalnej, jak i ambulatoryjnej. W 2021 roku wpłynęły także formularze dotyczące zachorowań przebiegających z objawami nieżytu żołądkowo-jelitowego o nieustalonej etiologii. Przypadki te zostały zarejestrowane jako **wirusowe zakażenia jelitowe wywołane przez rotawirusy (3 zachorowania)** w tym, 3 osób były hospitalizowane, a także **biegunki i zapalenia**

**o prawdopodobnie zakaźnym pochodzeniu żołądkowo – jelitowym BNO (7 zachorowań)** w tym 3 przypadki biegunek u dzieci do lat 2.

*Wykres nr 4.: Liczba osób zarejestrowanych z powodu biegunek o prawdopodobnie zakaźnym pochodzeniu w latach 2018-2021 w powiecie świebodzińskim*



**Czerwonka bakteryjna** – nie zanotowano w roku 2021 zachorowań na terenie powiatu,.

W 2021 r w powiecie świebodzińskim nie zarejestrowano zatruc spowodowanych spożyciem **grzybów**. W latach poprzednich 2018-2021 także w powiecie takich zatruc nie odnotowano

## **ZACHOROWANIA I ZAKAŻENIA SZERZĄCE SIĘ DROGĄ KRWI – NARUSZENIA CIĄGŁOŚCI TKANEK**

### **Wirusowe zapalenie wątroby typu B**

Dzięki szeroko zakrojonej działalności oświatowo-profilaktycznej, systematycznemu podnoszeniu poziomu higieny w placówkach służby zdrowia oraz popularyzacji szczepień ochronnych przeciwko wirusowemu zapaleniu wątroby typu B od kilku lat notuje się na terenie powiatu świebodzińskiego pojedyncze przypadki zachorowań na WZW typ B co daje nam zapadalność niższą od średniej krajowej.

W 2021 roku zarejestrowano 3 zachorowania na WZW typu B. Z przeprowadzonych wywiadów epidemiologicznych wynika, iż zakażenia te na terenie powiatu mogły mieć związek z:  
- przebytymi zabiegami operacyjnymi,

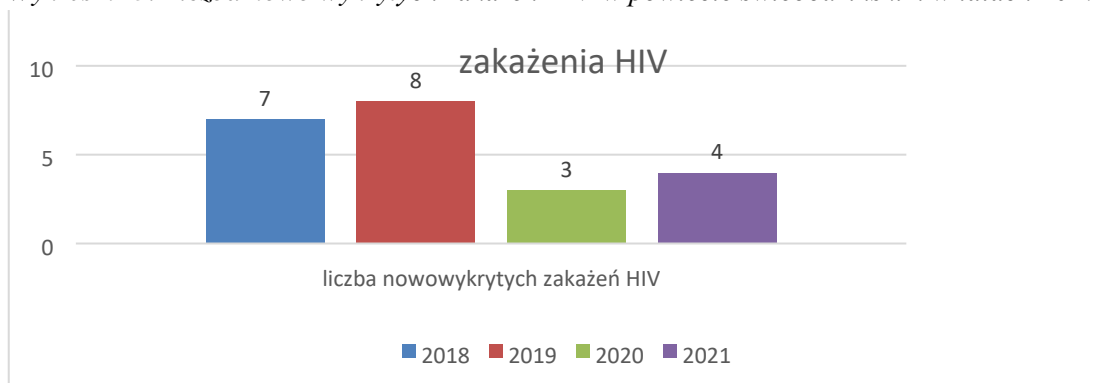
### **Wirusowe zapalenie wątroby typu C**

Aktualnie spośród wirusów pierwotnie hepatotropowych wirus zapalenia wątroby typu C stanowi największy problem epidemiologiczny. Składa się na to szereg elementów, z których na pierwszym miejscu należy wymienić przebieg kliniczny i skrytość procesu chorobowego w porównaniu z innymi wirusowymi zapaleniami wątroby. Rzadkie ujawnianie się ostrej fazy zakażenia HCV powoduje trudności w rozpoznaniu choroby, w związku z czym często wirusowe zapalenie wątroby typu C rozpoznawane jest w okresie zmian przewlekłych, które w konsekwencji mogą prowadzić do marskości i raka pierwotnego wątroby. Do zakażenia wirusem typu C dochodzi poprzez naruszenie ciągłości tkanek zarówno w celach medycznych jak i niemedycznych np. w czasie zabiegów operacyjnych i stomatologicznych, zabiegów endoskopowych, w czasie wykonywania tatuażu, przekłuwania uszu, innych zabiegów kosmetycznych. W 2021 roku nie zarejestrowano zachorowań na terenie powiatu świebodzińskiego.

### **Zachorowania na AIDS i zakażenia HIV**

Na terenie powiatu świebodzińskiego w 2021 roku zarejestrowano nowo zakażonych 4 osoby wirusem HIV.

Wykres nr 5. Liczba nowo wykrytych zakażeń HIV w powiecie świebodzińskim w latach 2017-2020



## ZACHOROWANIA NA CHOROBY ODZWIERZĘCE

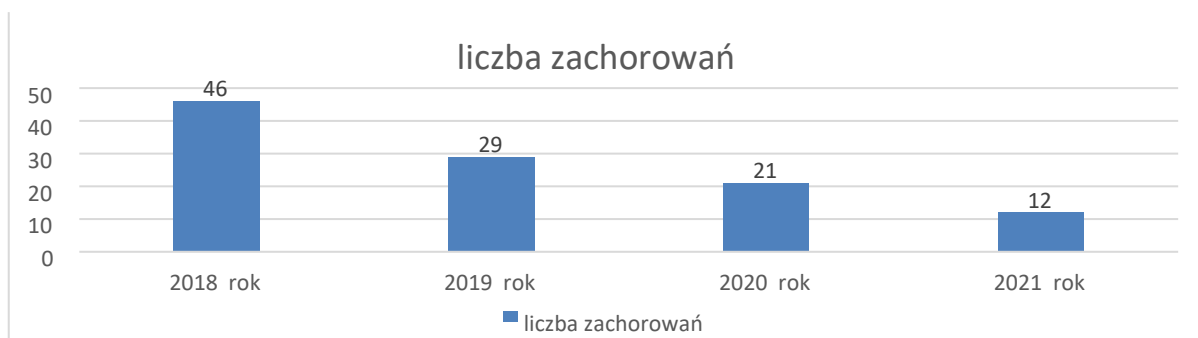
### Borelioza.

Borelioza jest najczęstszą chorobą odkleszczową, wywoływaną przez krętki z rodzaju *Borrelia* przenoszona przez kleszcze z rodzaju *Ixodes*. Do zakażenia krętkami *Borrelia burgdorferi* może dojść na obszarze całego kraju, który zgodnie z opisem ECDC należy uznać w całości jako teren endemiczny.

Aktywność kleszczy rozpoczyna się w maju i trwa do listopada, najczęściej tzn. w 80% przypadków do zakażenia dochodzi w miesiącach letnich.

W 2021 roku w powiecie świebodzińskim Chorobę z Lyme rozpoznano u 12 osób. Wszystkie zarejestrowane przypadki przebiegały z objawami charakterystycznymi dla boreliozy ale o różnym stopniu nasilenia. Zakażenia zostały potwierdzone badaniami serologicznymi.

Wykres nr 6.: Zachorowania na boreliozę na terenie powiatu świebodzińskiego w latach 2017-2020



### Styczność i narażenie na wściekliznę - podjęte szczepienia.

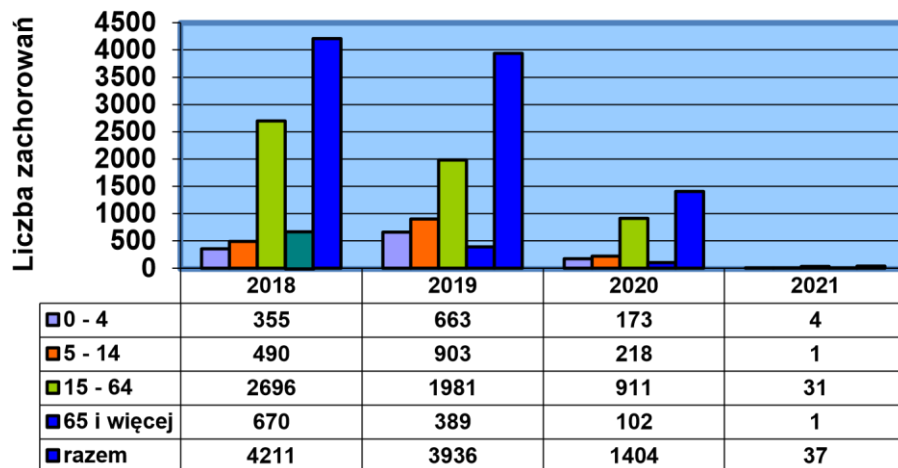
W ciągu roku 2021 przyjęto zgłoszenia pokąsania przez zwierzęta 10 osób (w 2020r. 4 osób) W 2 przypadkach podjęto szczepienia przeciwko wściekliznie, wszystkie te osoby otrzymały po 5 dawek szczepionki p/wściekliznie. Nie zgłoszono zakażeń wścieklizną wśród ludzi.

### GRYPA

Nadzór epidemiologiczny nad gripą prowadzony jest w ciągu całego roku, ze szczególnym wzmocnieniem nadzoru wirusologicznego w okresie zwiększonej liczby zachorowań, która w Polsce trwa zwykle od września do kwietnia następnego roku.

W roku 2021 wpłynęły meldunki z terenu powiatu świebodzińskiego o zachorowaniach i podejrzeniach zachorowań na gripę w liczbie 37 osób, zapadalność wyniosła w związku z tym wyniosła 66,90/100tys. Nie było osób skierowanych do leczenia szpitalnego

Wykres nr 7: Zachorowania na gripę w powiecie świebodzińskim w latach 2018-2021. z uwzględnieniem zachorowań w różnych grupach wiekowych.



Sporządziła  
Agnieszka Kowol

## 1.2 SZCZEPIENIA OCHRONNE

Państwowi Powiatowi Inspektorzy Sanitarni nadzorują realizację Programu Szczepień Ochronnych ogłaszany corocznie przez Głównego Inspektora Sanitarnego w drodze komunikatu sporządzonego na podstawie badań stanu uodpornienia populacji oraz w zależności od aktualnej sytuacji epidemiologicznej chorób zakaźnych w kraju i na świecie.

Corocznie w Polsce opracowywana jest szczegółowa analiza przeprowadzonych szczepień ochronnych. Dokonuje się jej na podstawie danych uzyskanych ze sprawozdania rocznego ze szczepień ochronnych (MZ-54), którego wzór i terminy sporządzania określają przepisy o statystyce publicznej. Analiza uwzględnia m.in.:

- stan zaszczepienia przeciwko poszczególnym chorobom zakaźnym dzieci z poszczególnych roczników oraz osób z określonych grup zawodowych i grup ryzyka podlegających obowiązkowi szczepień, w odniesieniu do poszczególnych województw oraz całego kraju;
- porównanie stanu zaszczepienia osób podlegających szczepieniom w roku bieżącym do roku poprzedniego;
- analizę występowania niepożądanych odczynów poszczepiennych (NOP).



### W 2021 roku szczepieniom ochronnym podlegały następujące roczniki:

- 2021 - stan rocznika - 435 – szczepienie BCG otrzymało 423 dzieci tj. 97,24 %
- III dawki DTP oraz II dawki Poliomyelitis otrzymało 222 dzieci tj. 51,03 %
- III dawki WZW typ B otrzymało 192 dzieci tj. 44,13 %
- III dawki szczepionki przeciwko Haemophilus influenzae typu B otrzymało 222 dzieci tj. 51,03 %
- II dawki szczepionki przeciwko pneumokokom otrzymało 247 dzieci tj. 56,78 %
- III dawki szczepionki przeciwko rotawirusom otrzymało 284 dzieci tj. 65,29 %

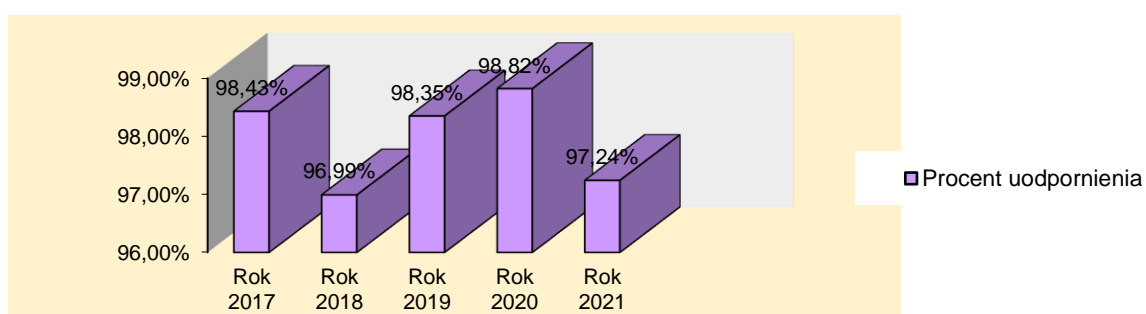


- 2020 - stan rocznika – 453 - III dawki DTP+P otrzymało 225 dzieci tj. 49,67 %, IV dawką DTP oraz III Poliomyelitis uodporniono 217 dzieci tj. 47,90 %
- III dawki WZW typ B otrzymało 438 dzieci tj. 96,69 %
- III dawki szczepionki przeciwko Haemophilus influenzae typu B otrzymało 225 dzieci tj. 49,67%, IV dawką szczepionki przeciwko Haemophilus influenzae typu B uodporniono 217 dzieci tj. 47,90 %
- II dawki szczepionki przeciwko pneumokokom otrzymało 113 dzieci tj. 24,94 %
- III dawki szczepionki przeciwko pneumokokom otrzymało 329 dzieci tj. 72,63 %
- 2020 - rocznik - przeciwko odrze, śwince i różyczce uodporniono 338 dzieci tj. 85,49 %
- 2016 - stan rocznika 536 - uodporniono DTPa+polio w 6 roku życia 405 dzieci tj. 75,56 %
- 2016 - stan rocznika 536 - uodporniono II dawką szczepionki przeciwko odrze, śwince i różyczce w 6 roku życia 416 dzieci tj. 77,61 %
- 2012 - stan rocznika 585 - uodporniono II dawką szczepionki przeciwko odrze, śwince i różyczce w 10 roku życia 495 dzieci tj. 84,62 %
- 2008 - stan rocznika 605 - uodporniono przeciwko błonicy i tężcowi w 14 roku życia 510 dzieci tj. 84,30 %
- 2003 - stan rocznika 462 – uodporniono przeciwko błonicy i tężcowi w 19 rok życia 387 osób tj. 83,77 %

### Podsumowanie:

Z analizy porównawczej wynika, iż w stosunku do ubiegłego roku nieznacznie zmniejszył się odsetek uodpornienia noworodków szczepionką BCG (obowiązkowe szczepienie przeciwko gruźlicy), w 2021 roku uodporniono 97,24 % dzieci, w 2020 roku uodporniono 98,82 % dzieci, w 2019 roku uodporniono 98,35 %, w 2018 roku uodporniono 96,99 % dzieci, w 2017 roku uodporniono 98,43 % dzieci.

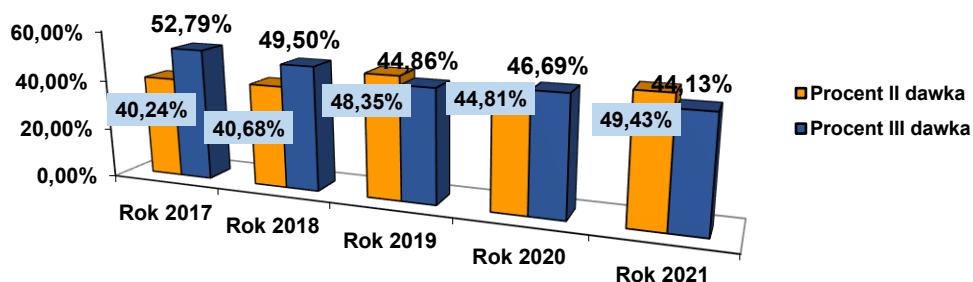
Wykres nr1.2.6.: Uodpornienie dzieci przeciwko BCG na terenie powiatu świebodzińskiego w latach 2017-2021.



W stosunku do ubiegłego roku zmniejszył się odsetek dzieci uodpornionych przeciwko WZW typ B (szczepienie obowiązkowe przeciwko wirusowemu zapaleniu wątroby typu B) w 1 roku życia – II dawki szczepionki otrzymało 49,43 %, III dawkami uodporniono 44,13 % (w 2020 roku 44,81 % - 46,69 % w 2019 roku 48,35 % - 44,86 %, w 2018 roku 40,68 % - 49,50 %, w 2017 roku 40,24 % - 52,79 %).

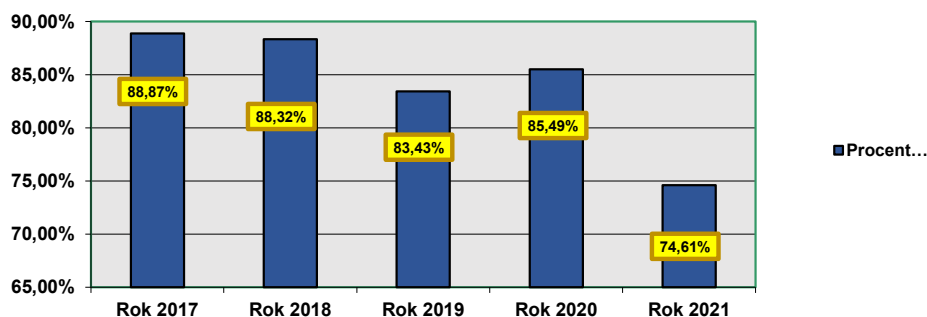
Wykres nr 1.2.7.: Uodpornienie dzieci w 1 roku życia przeciwko WZW typ B na terenie powiatu

*świebodzińskiego w latach 2017-2021*



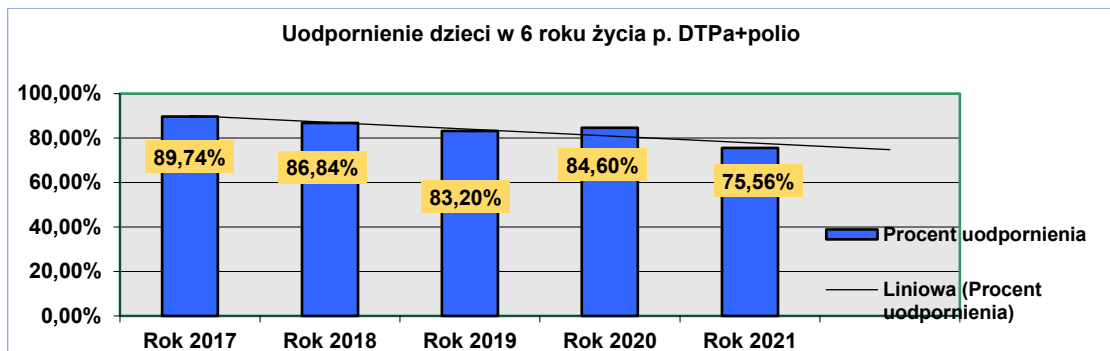
W stosunku do lat ubiegłych znacznie zmniejszył się odsetek dzieci uodpornionych w 2 roku życia przeciwko odrze, śwince i różyczce (szczepienia obowiązkowe) - w 2021 roku uodporniono 74,61 % dzieci, w 2020 roku uodporniono 85,49 %, w 2019 roku uodporniono 83,43 % dzieci, w 2018 roku zaszczepiono 88,32 % dzieci, w 2017 roku uodporniono 88,87 % dzieci.

*Wykres nr1.2.10 : Uodpornienie dzieci w 2 roku życia przeciwko odrze, śwince i różyczce na terenie powiatu świebodzińskiego w latach 2017-2021*



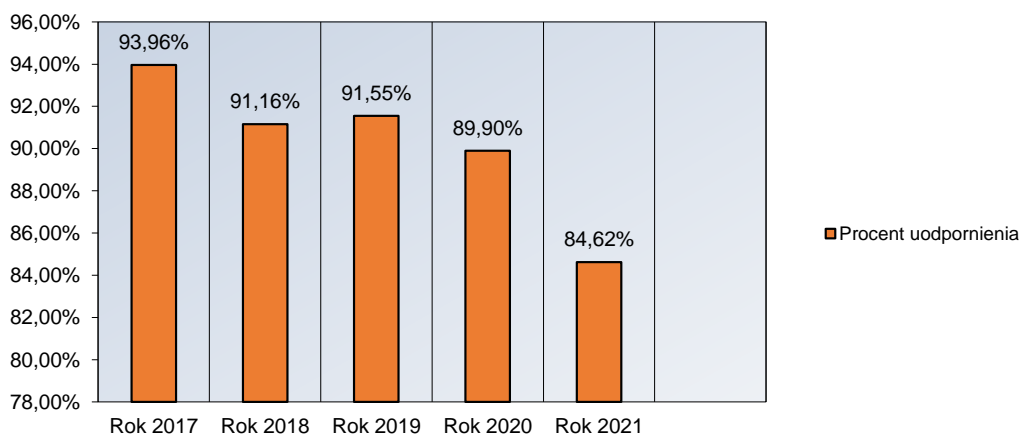
W stosunku do lat ubiegłych znacznie zmniejszył się odsetek dzieci uodpornionych w 6 roku życia przeciwko obowiązkowym szczepieniom DTPa+polio (błonica, tężec, krztusiec, poliomyelitis) w 2021 roku uodporniono 75,56 % dzieci, w 2020 roku uodporniono 84,60 % dzieci (w 2019 roku uodporniono 83,20 % dzieci, w 2018 roku zaszczepiono 86,84 % dzieci, w 2017 roku uodporniono 89,74 % dzieci).

*Wykres nr1.2.8.: Uodpornienie dzieci w 6 roku życia przeciwko DTPa+polio na terenie powiatu świebodzińskiego w latach 2017-2021*



W stosunku do lat ubiegłych zmniejszył się również odsetek dzieci uodpornionych przeciwko odrze, śwince i różyczce w 10 roku życia (szczepienia obowiązkowe). W 2021 roku uodporniono 84,62 % dzieci, w 2020 roku uodporniono 89,90 % dzieci, w 2019 roku uodporniono 91,55 % , w 2018 roku uodporniono 91,16 % , w 2017 roku - 93,96 % dzieci.

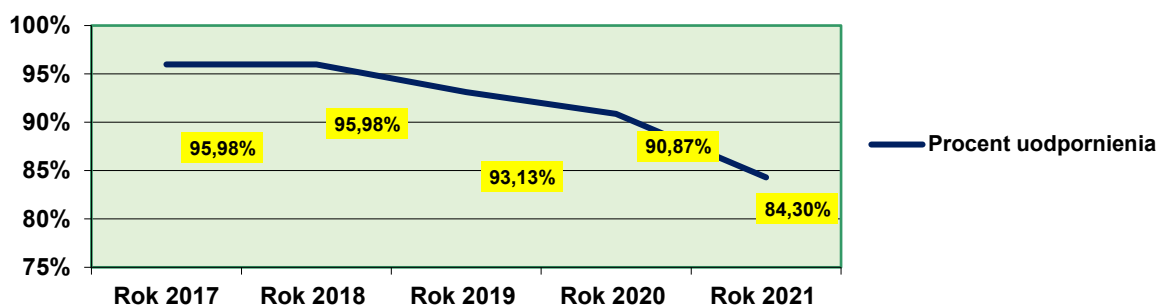
*Wykres nr 1.2.5.: Uodpornienie dzieci w 10 roku życia przeciwko odrze, śwince i różyczce na terenie powiatu świebodzińskiego w latach 2017-2021*



W stosunku do lat ubiegłych znacznie zmniejszył się również odsetek dzieci uodpornionych przeciwko Tdap (szczepienie obowiązkowe przeciwko błonicy, tężcowi oraz krztuścowi) w 14 roku życia. W 2021 roku uodporniono 84,30 % dzieci, w 2020 roku uodporniono 90,87 % dzieci, w 2019 roku uodporniono 93,13 % (w 2018 roku uodporniono 95,38 % dzieci, w 2017 roku zaszczepiono 95,98 %)

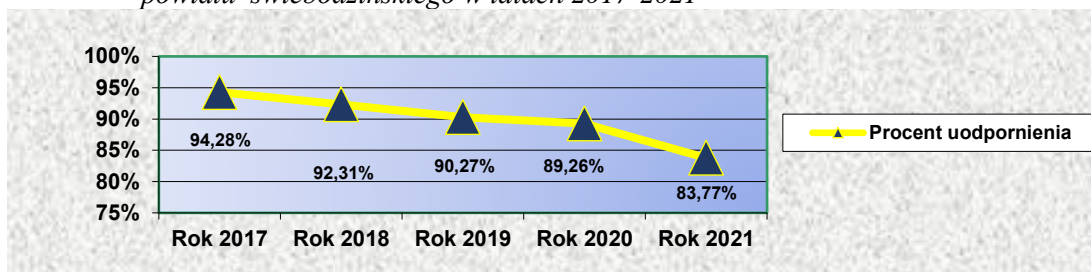
*Wykres nr 1.2.3.: Uodpornienie dzieci w 14 roku życia przeciwko błonicy i tężcowi na terenie powiatu świebodzińskiego w latach 2017-2021*

### Uodpornienie dzieci w 14 roku życia przeciwko błonicy i tężcowi



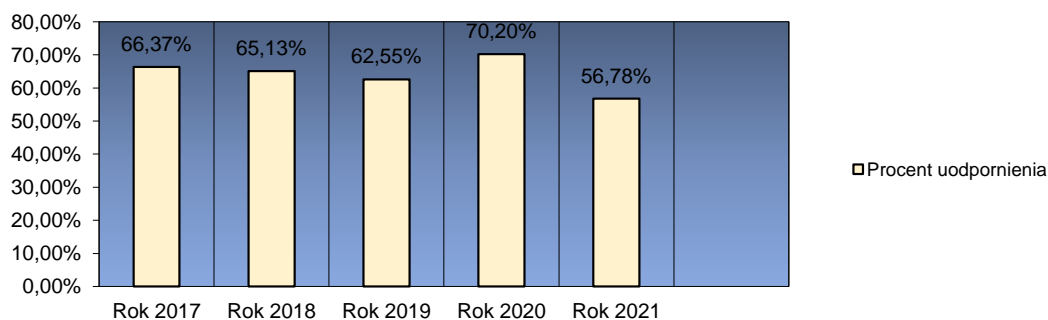
W stosunku do lat ubiegłych zmniejszył się również odsetek młodzieży uodpornionej w 19 roku życia przeciwko obowiązkowemu szczepieniu Td (błonica, tężec), w 2021 roku uodporniono 83,77 % osób, w 2020 roku uodporniono 89,26 %, w 2019 roku zaszczepiono 90,27 %, w 2018 roku uodporniono 92,31 %, w 2017 roku uodporniono - 94,28 %.

Wykres nr 1.2.4: Uodpornienie dzieci w 19 roku życia przeciwko błonicy tężcowi na terenie powiatu świebodzińskiego w latach 2017-2021



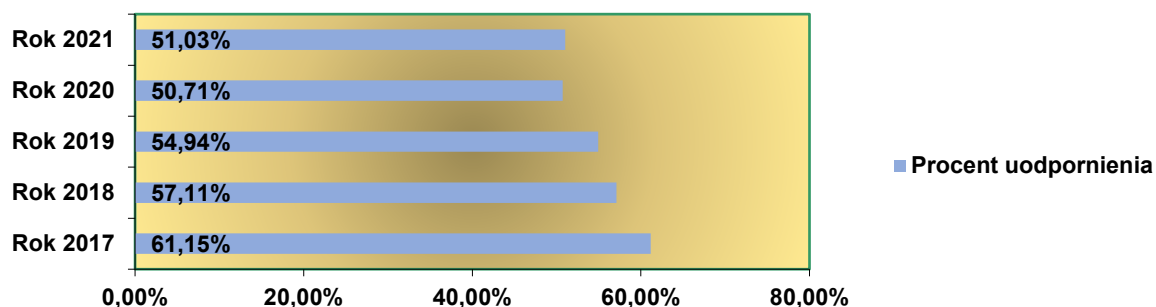
W stosunku do ubiegłego roku znacznie zmniejszył się odsetek dzieci uodpornionych w 1 roku życia przeciwko obowiązkowym szczepieniom przeciwko pneumokokom w 2021 roku uodporniono 56,78 % dzieci, w 2020 roku uodporniono 70,28 % dzieci (w 2019 roku uodporniono 62,55 % dzieci, w 2018 roku zaszczepiono 65,13 % dzieci, a w 2017 roku zaszczepiono 66,37 % dzieci).

Wykres nr 1.2.9.: Uodpornienie dzieci w 1 roku życia przeciwko pneumokokom na terenie powiatu świebodzińskiego w latach 2017-2021



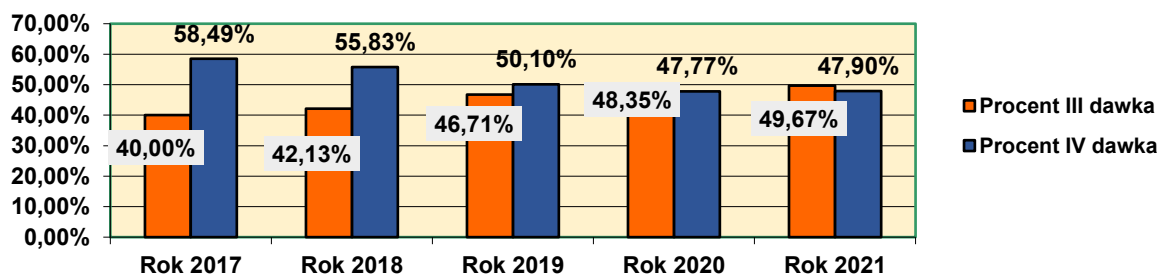
Z analizy porównawczej wynika, iż w stosunku do lat ubiegłych zmniejszył się odsetek dzieci uodpornionych przeciwko obowiązkowym szczepieniom DTP+polio+Hib (błonica, tężec, krztusiec, polio, Haemophilus typ B) w 1 roku życia, III dawki szczepionki otrzymało w 2021 roku – 51,03 % dzieci, w 2020 roku - 50,71 %, w 2019 roku – 54,94 %, w 2018 roku – 57,11 % dzieci, w 2017 roku - 61,15 % dzieci.

Wykres nr 1.2.1.: Uodpornienie dzieci w 1 roku życia p. DTP+polio+Hib na terenie powiatu świebodzińskiego w latach 2017-2021



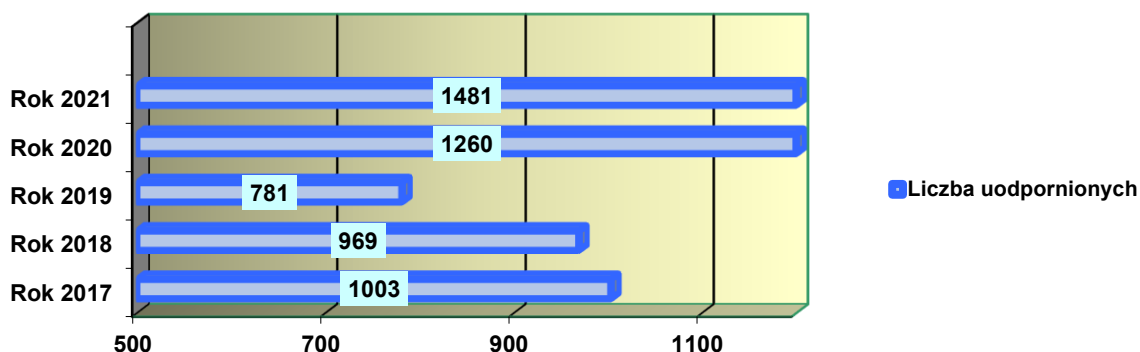
Na podobnym poziomie utrzymuje się odsetek dzieci uodpornionych przeciwko DTP+polio+Hib (obowiązkowe szczepienie przeciwko błonicy, tężcowi, krztuścowi, polio, Haemophilus typ B) w 2 roku życia; III dawki szczepionki otrzymało 49,67 % dzieci, IV dawkami uodporniono 47,90 % dzieci (w 2020 roku - 48,35 % - 47,77 % ,w 2019 roku - 46,71 % - 50,10 %, 2018 roku 42,13 % - 55,83 %, w 2017 roku 40,00 % - 58,49 %).

Wykres nr 1.2.2.: Uodpornienie dzieci w 2 roku życia DTP+polio+Hib na terenie powiatu świebodzińskiego w latach 2017-2021



W stosunku do lat ubiegłych zwiększyła się ilość osób uodpornionych przeciwko grypie (szczepienie zalecane) – w 2021 roku uodporniono 1481 osób, co stanowi 2,65 % mieszkańców powiatu świebodzińskiego, w 2020 roku uodporniono 1260 osób, co stanowi 2,26 % mieszkańców powiatu świebodzińskiego, w 2019 roku uodporniono 781 osób, co stanowiło 1,40 % mieszkańców powiatu świebodzińskiego, w 2018 roku uodporniono 969 osób, co stanowiło 1,73% mieszkańców powiatu świebodzińskiego, w 2017 roku uodporniono 1003 osoby, co stanowiło 1,78% mieszkańców powiatu świebodzińskiego

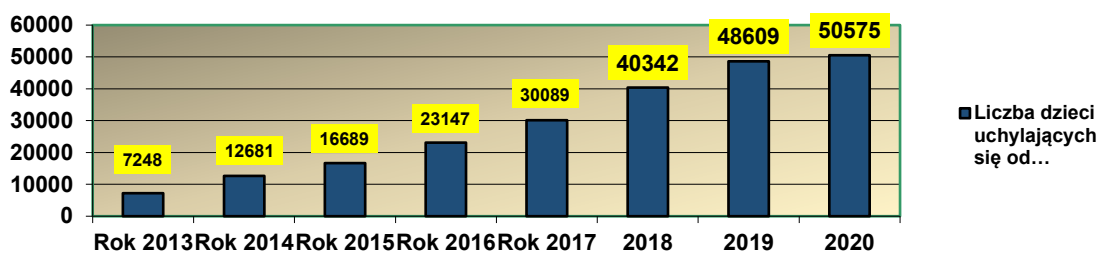
Wykres nr1.2.11: Szczepienia zalecane: grypa na terenie powiatu świebodzińskiego w latach 2017-2021



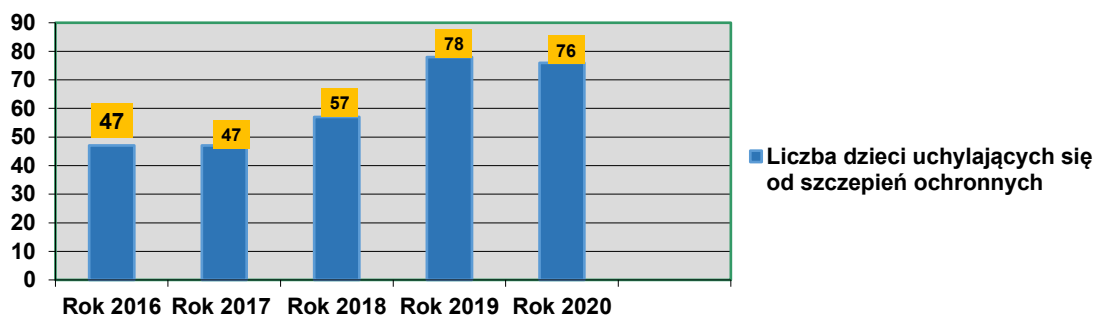
Obowiązkowe szczepienia ochronne są najskuteczniejszym sposobem w walce z niebezpiecznymi, często śmiertelnymi chorobami zakaźnymi zagrażającymi naszemu zdrowiu i życiu. Są one bezpieczną i skuteczną formą profilaktyki, wykorzystującą naturalne zdolności obronne organizmu i zapewniająca odporność na długi czas. Z uwagi na wzrost liczby osób podróżujących po świecie Państwowy Powiatowy Inspektor Sanitarny w Świebodzinie umieścił informacje o szczepieniach obowiązkowych oraz zalecanych dla turystów na stronie internetowej <http://www.edu.wsse.gorzow.pl/swiebodzin/>. Osoby zainteresowane szczepieniami przed wyjazdami wakacyjnymi lub służbowymi mogą uzyskać rzetelne informacje na temat szczepień w poszczególnych krajach na stronie internetowej <http://www.szczepieniadlapodrozujacych.pl/>. Ponadto na stronie internetowej Głównego Inspektora Sanitarnego pod adresem: [www.szczepienia.gis.gov.pl](http://www.szczepienia.gis.gov.pl) gdzie umieszczone zostały informacje będące wartościowym i rzetelnym źródłem wiedzy o szczepieniach m.in. pakiety informacyjne z zakresu organizacji szczepień ochronnych w Polsce oraz Programu Szczepień Ochronnych. Również pod adresem: [www.szczepienia.pl](http://www.szczepienia.pl) <http://szczepienia.pzh.gov.pl>, [www.mp.pl/szczepienia](http://www.mp.pl/szczepienia) [szczepienia-dzialaja-oto-fakty.stopstopnop.pl/](http://szczepienia-dzialaja-oto-fakty.stopstopnop.pl/) umieszczone zostały rzetelne informacje o szczepionkach obowiązkowych oraz zalecanych w Programie Szczepień Ochronnych. Ponadto rodzice mogą się zapoznać z przewodnikami dotyczącymi szczepień ochronnych, uzyskać informacje nt. pierwszej wizyty szczepiennej dziecka, a także dowiedzieć się, w jaki sposób powstaje szczepionka.

Ogromnym problemem w Polsce staje się odmowa obowiązkowych szczepień ochronnych dzieci. Z danych Narodowego Instytutu Zdrowia Publicznego Państwowego Zakładu Higieny wynika, że na przestrzeni ostatnich lat znacznie wzrosła liczba odmów dotyczących szczepień ochronnych u dzieci. W 2012 roku- 5340 odmów, w 2013 roku – 7248 odmów, w 2014 roku- 12 681 odmów, w 2015 roku- 16 689 odmów, w 2016 roku – 23 147 odmów, w 2017 roku – 30 089, w 2018 roku liczba odmów wynosiła 40342, a do 31.10.2019 roku 44 500. W 2020 roku liczba odmów wynosiła 50575, co stwarza zagrożenie dla zdrowia publicznego i niebezpieczeństwo epidemii chorób zakaźnych. Za 2021 r. nie ma jeszcze statystyk, eksperci twierdzą jednak, że nastąpił kolejny wzrost odmów. Utrzymanie wysokiego poziomu zaszczepienia populacji przeciw chorobom zakaźnym jest bardzo ważne, ponieważ ze względu na występowanie zjawiska odporności zbiorowiskowej, w przypadku gdy zaszczepionych jest przynajmniej 95% osób szczepienia chronią również pojedyncze osoby jeszcze niezaszczepione (np. ze względu na wiek, czy przeciwwskazania do szczepień).

*Wykres nr1.2.12 : Liczba dzieci uchylających się od obowiązkowych szczepień ochronnych w Polsce w latach 2012-2020 wg danych Narodowego Instytutu Zdrowia Publicznego – Państwowego Zakładu Higieny.*



Wykres nr 1.2.13.: Liczba dzieci uchylających się od obowiązkowych szczepień ochronnych na terenie powiatu świebodzińskiego w latach 2017-2020



Z uwagi na skalę problemu należy podejmować działania zmierzające do poprawienia zgłaszalności osób wzywanych do szczepień ochronnych poprzez działania edukacyjne oraz egzekucyjne. Ponadto należy podejmować inicjatywy i poszukiwać nowych sposobów dotarcia do rodziców i opiekunów z informacjami wskazującymi na zasadność realizacji szczepień ochronnych.

sporządził: Marzanna Piechowicz

## 2. OCENA STANU SANITARNEGO PODMIOTÓW LECZNICZYCH

### Stan sanitarno-techniczny podmiotów leczniczych

Łączna ilość wszystkich nadzorowanych obiektów podmiotów leczniczych oraz podmiotów wykonujących działalność leczniczą na terenie powiatu świebodzińskiego wynosi 109. Na rok 2021 zaplanowano kontrolę 33 z nich. Z powodu stanu epidemicznego kraju większość kontroli nie została zrealizowana zgodnie z planem na rok 2021.

W ewidencji Powiatowej Stacji Sanitarno-Epidemiologicznej w Świebodzinie w 2021 r. znajdowały się następujące obiekty podmiotów leczniczych:

- podmioty lecznicze wykonujące stacjonarne i całodobowe świadczenia zdrowotne:

- 3 szpitale
  - Wojewódzki Szpital Specjalistyczny dla Nerwowo i Psychicznie Chorych Samodzielny Publiczny Zakład Opieki Zdrowotnej w Ciborzu, 66-213 Skąpe.
  - Lubuskie Centrum Ortopedii im. dr Lecha Wierusza Sp. z o.o. przy ul. Zamkowej 1, 66-200 Świebodzin.
  - Nowy Szpital w Świebodzinie Sp. z o.o. przy ul. Młyńskiej 6, 66-200 Świebodzin.
- 1 inne niż szpitale: Ośrodek Dla Osób uzależnionych SPZOZ „Nowy Dworek”

- podmioty lecznicze wykonujące ambulatoryjne świadczenia zdrowotne:

- 23 przychodnie/ośrodki zdrowia/ poradni/ ambulatoria z izbą chorych/ lecznice
- 1 medyczne laboratorium diagnostyczne,
- 2 zakłady rehabilitacji leczniczej,
- 11 innych obiektów

- działalność lecznicza wykonywana przez praktykę zawodową:

- 14 indywidualnych praktyk lekarskich ogółem, w tym 13 indywidualnych praktyk lekarzy dentystów,
- 29 indywidualnych specjalistycznych praktyk lekarskich ogółem, w tym 14 indywidualnych specjalistycznych praktyk lekarzy dentystów,
- 6 grupowych praktyk lekarskich ogółem, w tym 3 grupowe praktyki lekarzy dentystów,
- 11 indywidualnych praktyk pielęgniarek,
- 1 grupowe praktyki pielęgniarek,
- 7 inne obiekty świadczące usługi medyczne.

W 2021 r. przeprowadzono 59 kontroli sanitarnych obiektów, w tym 11 kontroli podmiotów leczniczych. Od początku roku 2021 wydano 8 decyzji administracyjnych (7 decyzji zmieniających termin wykonania decyzji, 1 decyzja wygaszająca).

Aktualnie prowadzone jest postępowanie administracyjne w związku ze złożonymi wnioskami (pod koniec 2021r) przez podmioty lecznicze w sprawie zmiany realizacji terminu nałożonych wcześniej decyzji administracyjnych:

- 3 decyzje prolongujące Nowy Szpital w Świebodzinie Sp. z o.o. przy ul. Młyńskiej 6, 66-200 Świebodzin,

- 1 decyzja wygaszająca Nowy Szpital w Świebodzinie Sp. z o.o. przy ul. Młyńskiej 6, 66-200 Świebodzin,

- 2 decyzje prolongujące Lubuskie Centrum Ortopedii im. dr Lecha Wierusza Sp. z o.o. przy ul. Zamkowej 1, 66-200 Świebodzin.

- 4 decyzje prolongujące Wojewódzki Szpital Specjalistyczny dla Nerwowo i Psychiczenie Chorych Samodzielny Publiczny Zakład Opieki Zdrowotnej w Ciborzu, 66-213 Skąpe.

- 1 decyzja prolongująca Laboratorium Diagnostyka ul. Młyńska w Świebodzinie.

Nie wydano decyzji opłatowych w związku z przeprowadzonymi kontrolami sanitarnymi.

W okresie sprawozdawczym nałożono 7 mandatów karnych w wysokości 500 zł.

Wszystkie mandaty nałożone w wyniku stwierdzenia nie stosowania się do obowiązujących zakazów i nakazów określonych w przepisach o zapobieganiu zachorowania i rozprzestrzeniania się chorób zakaźnych w związku z obecnym stanem epidemii SarsCov2. (par. 1a art.116 Kodeksu Wykroczeń)

	Liczba kontroli (w tym także kontrole spr., interwencyjne, na wniosek)	Liczba wydanych decyzji administracyjnych nakazujących warunków technicznych	Liczba wydanych decyzji poprawę sanitarno-higieniczne	Liczba nałożonych mandatów za stwierdzone uchybienia sanitarno-higieniczne	Kwota nałożonych mandatów
Rok 2015	117	10		2	150 zł
Rok 2016	120	8		1	200 zł
Rok 2017	138	11		3	300 zł



Rok 2018	122	15	2	200 zł
Rok 2019	108	19	3	300 zł
Rok 2020	7	1	1	100 zł
Rok 2021	59	0	7	500zł

W 2021 r. przeprowadzono kontrole sanitarne podmiotów leczniczych w zakresie:

- a) przestrzegania aseptyki i antyseptyki,
- b) oceny procedur sterylizacyjnych z uwzględnieniem przyjętych rozwiązań zaopatrzenia w materiały sterylne, prawidłowości przygotowania sprzętu do sterylizacji, skuteczności procesów sterylizacyjnych oraz właściwego postępowania ze sprzętem medycznym po sterylizacji,
- c) oceny procedur dezynfekcyjnych z uwzględnieniem prawidłowości doboru środków dezynfekcyjnych, przygotowania roztworów i sposobu przechowywania preparatów stężonych,
- d) opracowania i stosowania procedur higienicznych:
  - higienicznego mycia rąk,
  - dezynfekcji rąk,
  - chirurgicznego mycia rąk,
  - dezynfekcji, mycia narzędzi i sprzętu medycznego,
  - postępowania po ekspozycji na materiał zakaźny,
  - postępowania z brudną bielizną,
  - postępowania z odpadami medycznymi.
- e) opracowania i stosowania procedur sprzątnięcia:
  - mycia i dezynfekcji powierzchni dotykowych,
  - mycia i dezynfekcji powierzchni bezdotykowych,
  - postępowania w przypadku skażenia materiałem biologicznym.
- f) oceny stanu sanitarno-technicznego pomieszczeń podmiotów leczniczych,
- g) oceny prowadzenia kontroli wewnętrznej w obszarze realizacji działań zapobiegających szerzeniu się zakażeń i chorób zakaźnych, częstotliwość jej prowadzenia, sposób dokumentowania,
- h) oceny postępowania z odpadami medycznymi w nadzorowanych podmiotach leczniczych,
- i) oceny działań zmierzających do zapobiegania/ograniczenia/powstrzymania zjawiska rozprzestrzeniania się pałeczek Enterobacteriaceae wytwarzających karbapenemazy w tym szczepów Klebsiella pneumoniae typu NDM;
- j) oceny działań zmierzających do zapobiegania/ograniczenia/powstrzymania zjawiska rozprzestrzeniania się SarsCov2 w obiektach leczniczych.

### **Obiekty wykonujące stacjonarne i całodobowe świadczenia zdrowotne szpitalne**

Czystość bieżąca kontrolowanych szpitali była zachowana. W wyniku przeprowadzanych kontroli sanitarnych stwierdzono najczęściej nieprawidłowości, które dotyczyły złego stanu sanitarno-technicznego powierzchni ścian i sufitów.

W roku 2021 skontrolowano 7 podmiotów leczniczych, w których wykonano 11 kontroli : 3 kontrole bieżące, 2 kontrole były interwencyjne oraz 3 kontrole bieżące sprawdzające wykonanie obowiązków założonych w decyzjach, 3 kontrole kompleksowe oraz 48 kontroli w zakresie stosowania się do obowiązujących zakazów i nakazów określonych w przepisach o zapobieganiu zachorowania i

rozprzestrzeniania się chorób zakaźnych w związku z obecnym stanem epidemii SarsCov2. Nie przeprowadzono kontroli w zakresie kontroli zakażeń szpitalnych w 2021r w obiektach a dokonano kontroli w trybie zdalnym ze względu na aktualną sytuację epidemiologiczną.

W 2021 r. w związku z epidemią COVID-19 przeprowadzono 3 kontrole kompleksowe szpitali znajdujących się na terenie powiatu świebodzińskiego w ograniczonym zakresie głównie w celu sprawdzenie poziomu realizacji obowiązujących decyzji administracyjnych, postępowania z odpadami medycznymi oraz obowiązujących procedur higieniczno-sanitarnych w podmiotach leczniczych.

### Występowanie ognisk epidemicznych w podmiotach leczniczych w 2021 roku

Na terenie powiatu w 2021 r. zgłoszono do Państwowego Powiatowego Inspektora Sanitarnego w Świebodzinie 30 raportów dotyczących podejrzenia ogniska epidemicznego, 25.z tych ognisk dotyczyło COVID-19. Ilość ognisk epidemicznych była związana głównie z epidemią COVID-19.

W Wojewódzkim Szpitalu Specjalistycznym dla Nerwowo i Psychicznie Chorych w Ciborzu łącznie zgłoszono 25 ognisk, w tym aż 22 dotyczyło COVID-19, 1 ognisko wszawicy ludzkiej a pozostałe 2 dotyczyły świerzbowca ludzkiego.

W Nowym Szpitalu w Świebodzinie wystąpiło 5 ognisk epidemicznych: 3 z nich dotyczyły COVID-19, 1 ognisko *Klebsielli pneumoniae* 1 ognisko *Clostridium difficile*.

Czynnikami alarmowymi, które wywołały ogniska były:

- etiologia wirusowa SARS-CoV-2 (25 ognisk)
- świerzbowiec ludzki ( 2 ogniska)
- wszawica ludzka (1 ognisko)
- *Clostridium difficile* (1 ognisko)
- *Klebsiella pneumoniae* (1 ogniska)

### Zakażenia Szpitalne

W poniższej tabeli przedstawiono ilość zgłoszonych zakażeń szpitalnych w latach od 2016 r. - 2021 r.

Nazwa szpitala	Ilość zgłoszonych zakażeń szpitalnych						r.
	2016 r.	2017 r.	2018 r.	2019 r.	2020 r.	2021 r.	
Lubuskie Centrum Ortopedii im. dr Lecha Wierusza Sp. z o. o , ul. Zamkowa 1, 66-200 Świebodzin	10	13	14	17	0	13	
Nowy Szpital w Świebodzinie Sp. z o.o., 66-200 Świebodzin, ul. Młyńska 6	45	59	114	80	73	78 (razem z covid)	
Wojewódzki Szpital Specjalistyczny dla Nerwowo i Psychicznie Chorych Samodzielny Publiczny Zakład Opieki Zdrowotnej w	204	195	167	154	142	32 (+ 131 covid) 163	

<b>Ciborzu 66-213 Skąpe</b>						
<i>Razem w powiecie</i>	<b>259</b>	<b>267</b>	<b>295</b>	<b>251</b>	<b>215</b>	<b>254</b>

W świetle przepisów prawnych kierownicy podmiotów leczniczych wykonujących działalność leczniczą w rodzaju świadczenia szpitalne są obowiązani do wdrożenia i zapewnienia funkcjonowania systemu zapobiegania i zwalczania zakażeń szpitalnych obejmującego m.in. **powołanie i nadzór nad działalnością zespołu kontroli zakażeń szpitalnych.**

We wszystkich nadzorowanych szpitalach formalnie powołany jest Zespół i Komitet Kontroli Zakażeń Szpitalnych. Lekarze, będący przewodniczącymi zespołu, oraz specjaliści ds. mikrobiologii posiadają kwalifikacje zgodne z obowiązującym rozporządzeniem Ministra Zdrowia z dnia 27 maja 2010 r. w sprawie kwalifikacji członków zespołu kontroli zakażeń szpitalnych (Dz. U. z 2014 r. poz. 746.).

### **Kontrole zaplecza sanitarnego w obiektach podmiotów leczniczych.**

#### **Obiekty wykonujące ambulatoryjne świadczenia zdrowotne**

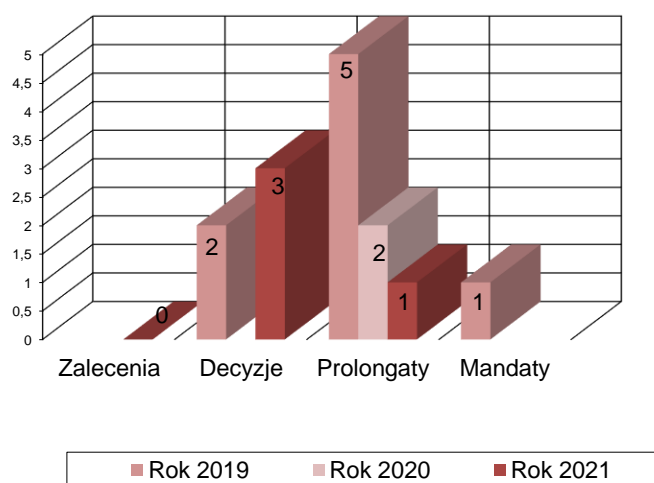
W 2021 r. ze względu na sytuację epidemiczną kraju nie przeprowadzono planowanych kontroli w większości przychodni, ośrodków zdrowia i poradni.

#### **Obiekty wykonujące stacjonarne i całodobowe świadczenia zdrowotne szpitalne**

W roku 2021r. przeprowadzono łącznie **3 kontrole** zaplecza sanitarnego w obiektach podmiotów leczniczych (w tym 3 kontrole sanitarne).

W związku ze stwierdzonymi nieprawidłowościami wydano 3 decyzje administracyjne, 1 decyzje o zmianie terminu wykonania, 2 decyzje opłatowe.

*Wykres 2.1.1: Porównanie wyników działań represyjnych w zakresie HK w podmiotach wykonujących działalność leczniczą na terenie powiatu świebodzińskiego w latach 2019-2021*



Podczas przeprowadzanych kontroli szczególną uwagę zwracano na stan sanitarny, techniczny oraz czystość bieżącą zaplecza szpitalnego m.in.: pralnia szpitalna, prosektoria oraz zaplecze szpitalne tj. korytarze komunikacyjne, toalety ogólnodostępne, punkty zdawczo – odbiorcze bielizny brudnej i czystej, pomieszczenia Pro-Morte. Ponadto zakres nadzoru nad obiektami służby zdrowia objął

również postępowanie z odpadami medycznymi, komunalnymi, gospodarkę wodno-ściekową oraz postępowanie z bielizną szpitalną czystą i brudną.

Szpital w Świebodzinie korzysta z wodociągu publicznego w Świebodzinie. Próbkę wody przeznaczonej do spożycia pobierane były zgodnie z harmonogramem i odpowiadały wymaganiom rozporządzenia Ministra Zdrowia z dnia 07 grudnia 2017r. w sprawie jakości wody przeznaczonej do spożycia przez ludzi.

Lubuskie Centrum Ortopedii w Świebodzinie i „Nowy Szpital w Świebodzinie” na terenie powiatu świebodzińskiego nie posiadają rezerwowego źródła zaopatrzenia w wodę. W związku z tym zostały wydane 2 decyzje administracyjne z terminem wykonania nakazów przedłużonym do dnia 31 grudnia 2021r.

### **Obiekty wykonujące stacjonarne i całodobowe świadczenia zdrowotne inne niż szpitalne.**

Na terenie powiatu świebodzińskiego Państwowy Powiatowy Inspektor Sanitarny w Świebodzinie w 2021 roku nadzorował inne zakłady opieki zdrowotnej, którym są SP ZOZ Ośrodek dla Osób Uzależnionych w Nowym Dworcu, Jordanowie i Glińsku. Podczas przeprowadzanych kontroli szczególną uwagę zwracano na stan sanitarny, techniczny oraz czystość bieżącą placówek, do których należy: pralnia, pokoje pensjonariuszy, korytarze komunikacyjne, pomieszczenia do terapii zajęciowej. Postępowanie z odpadami komunalnymi w miejscu powstawania nie budziło zastrzeżeń. Czystość bieżąca placówki nie budziła zastrzeżeń, za porządek odpowiedzialni są pensjonariusze.

Źródłem zaopatrzenia w wodę w SP ZOZ Ośrodku dla Osób Uzależnionych w Glińsku jest wodociąg publiczny w Rusinowie. Natomiast wodociąg publiczny w Gościkowie zaopatruje Ośrodki w Jordanowie i Nowym Dworcu. Nieczystości płynne odprowadzane są do sieci kanalizacyjnej. Nie stwierdzono nieprawidłowości w tym zakresie. Otoczenia budynków utrzymane były w należytej czystości i porządku. Za czystość bieżącą odpowiedzialni są pracownicy gospodarczy.

Stan sanitarny zakładów opieki zdrowotnej na terenie powiatu świebodzińskiego ulega ciągłej poprawie. W większości z nich przeprowadzono modernizacje i remonty. Mając na uwadze ich dostosowanie do wymaganych przepisów zgodnie z Rozporządzeniem Ministra Zdrowia z dnia 29 czerwca 2012r. w sprawie szczegółowych wymagań, jakim powinny odpowiadać pomieszczenia i urządzenia podmiotu wykonującego działalność leczniczą.

### **Podsumowanie**

- W roku 2021 przeprowadzono łącznie 11 kontroli w 7 podmiotach leczniczych w pow. świebodzińskim
- Kontrole sanitarne przeprowadzane były głównie w zakresie oceny stanu sanitarno-technicznego pomieszczeń, w zakresie wykonania obowiązków wynikających z decyzji i zaleceń pokontrolnych oraz w związku z ogniskiem epidemicznym.
- Ze względu na sytuację epidemiczną w 2021 r. kontrole kompleksowe szpitali przeprowadzono w ograniczonym zakresie oraz odstępowano od kontroli w obiektach wykonujących ambulatoryjne świadczenia zdrowotne
- W wyniku przeprowadzonych kontroli w szpitalach stwierdzono głównie uchybienia, które dotyczyły złego stanu sanitarno-technicznego: m.in. powierzchni ścian, sufitów i podłóg .
- W okresie sprawozdawczym wydano 7 mandatów karnych w wysokości 500 zł
- We wszystkich nadzorowanych szpitalach formalnie powołany jest Zespół i Komitet Kontroli Zakażeń Szpitalnych.

### **3. WARUNKI ZDROWOTNE ŚRODOWISKA MIESZKAŃCÓW POWIATU**

Na terenie powiatu w 2021r. tak, jak w latach ubiegłych odnotowuje się stałą poprawę warunków życia mieszkańców. Gospodarze miast i wsi w sposób szczególnie zintensyfikowany przeprowadzają działania mające na celu między innymi poprawę np.: struktury sieci zbiorowego zaopatrzenia miejscowości w wodę przeznaczoną do spożycia przez ludzi, gospodarki nieczystościami stałymi oraz płynnymi jak również stanu sanitarno– porządkowego obiektów użyteczności publicznej i miejsc ogólnodostępnych dla ludności.

Stale prowadzone są modernizacje urządzeń wodociągowych oraz wprowadzane są nowe metody uzdatniania wody. Nadal brak jest awaryjnych źródeł wody, w sytuacjach awaryjnych wykorzystuje się cysterny do dystrybucji wody przeznaczonej do spożycia przez ludzi.

W dalszym ciągu istotnym dla gmin problemem w zakresie gospodarki nieczystościami stałymi i płynnymi jest zapewnienie w niektórych miejscowościach pełnej ewidencji i kontroli zbiorników bezodpływowych do gromadzenia nieczystości płynnych, przeprowadzania zabiegów deratyzacji.

Stan sanitarno – porządkowy miejsc ogólnodostępnych oraz ulic, parkingów i dróg nie budził większych zastrzeżeń, jednak nadal nie rozwiązano problemów dotyczących zanieczyszczania miejsc ogólnodostępnych przez zwierzęta domowe a także ptaki oraz właściwego przetrzymywania odpadów komunalnych w miejscach ogólnodostępnych.

### **ZAOPATRZENIE LUDNOŚCI W WODĘ DO SPOŻYCIA**

Nadzór nad jakością wody przeznaczonej do spożycia przez ludzi sprawowany jest przez organy Państwowej Inspekcji Sanitarnej na podstawie ustawy z dnia 14 marca 1985r. *o Państwowej Inspekcji Sanitarnej* (Dz. U. z 2021 r. poz. 195) jak również na podstawie:

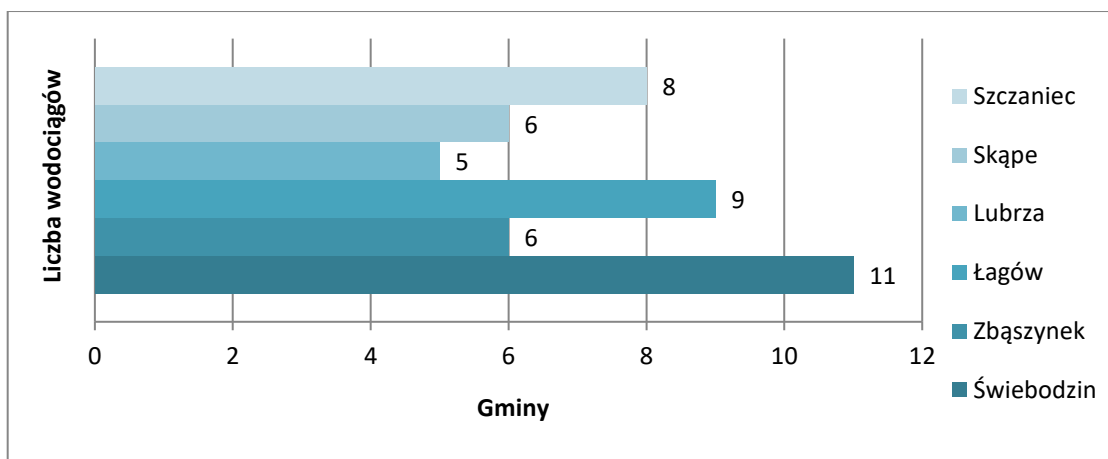
- ustawy z dnia 7 czerwca 2001 r. o zbiorowym zaopatrzeniu w wodę i zbiorowym odprowadzaniu ścieków (Dz. U. z 2020 r. poz. 2028).
- rozporządzenia Ministra Zdrowia z dnia 7 grudnia 2017 r. w sprawie jakości wody przeznaczonej do spożycia przez ludzi (Dz. U. z 2017 r. poz. 2294 ze zm.).

Jakość wody przeznaczonej do spożycia powinna odpowiadać wymaganiom określonym w rozporządzeniu Ministra Zdrowia w sprawie jakości wody przeznaczonej do spożycia przez ludzi. Badania jakości wody do spożycia wykonują laboratoria Państwowej Inspekcji Sanitarnej lub inne laboratoria o udokumentowanym systemie jakości badań zatwierdzonym przez organy Państwowej Inspekcji Sanitarnej, stosownie do ustawy o zbiorowym zaopatrzeniu w wodę i zbiorowym odprowadzaniu ścieków.

W roku 2021 pobrano 177 próbki w ramach nadzoru sanitarnego w obiektach nadzorowanych przez Państwowego Powiatowego Inspektora Sanitarnego w Świebodzinie. Przy opracowaniu niniejszej oceny wykorzystano wyniki badań wykonanych w ramach prowadzonego nadzoru sanitarnego nad jakością wody przez Powiatową Stację Sanitarno-Epidemiologiczną w Świebodzinie oraz wyniki badań wykonanych w ramach kontroli wewnętrznej prowadzonej przez przedsiębiorstwa wodociągowo-kanalizacyjne oraz podmioty posiadające indywidualne ujęcia wody służące do celów publicznych.

W powiecie świebodzińskim w 2021 r. objęto nadzorem 67 wodociągów, z których 44 to wodociągi publiczne zarządzane przez przedsiębiorstwa wodociągowo-kanalizacyjne, pozostałe to wodociągi lokalne, które są zarządzane przez inne podmioty. Wodociągi lokalne, które w roku sprawozdawczym były pod nadzorem PPIS w Świebodzinie to wodociągi w ośrodkach wypoczynkowych, szpitalu, przedsiębiorstwach oraz innych miejscach służących dla użyteczności publicznej. W obiektach tych również były przeprowadzane kontrolne badania jakości wody w ramach nadzoru sanitarnego.

Woda wykorzystywana do zbiorowego zaopatrzenia ludności na terenie powiatu świebodzińskiego pochodzi z ujęć podziemnych.



Wykaz wodociągów publicznych w poszczególnych gminach oraz liczba zaopatrywanej ludności

#### Gmina Świebodzin

Lp.	Wodociągi o dobowej produkcji $\leq 100 \text{ m}^3$	Liczba zaopatrywanej ludności	Wodociągi o dobowej produkcji $100-1000 \text{ m}^3$	Liczba zaopatrywanej ludności	Wodociągi o dobowej produkcji $1000 -10000 \text{ m}^3$	Liczba zaopatrywanej ludności
1.	Lubogóra	305	Wilkowo	953	Świebodzin	23 175
2.	Rzeczyca	728	Świebodzin II	1000	-	-
3.	Raków	296	Gościkowo	1212	-	-
4.	Borów	272	Rusinów	1241	-	-
5.	Rosin	350	Chociule -	798	-	-

#### Gmina Lubrza

Lp.	Wodociągi o dobowej produkcji $\leq 100 \text{ m}^3$	Liczba zaopatrywanej ludności	Wodociągi o dobowej produkcji $100-1000 \text{ m}^3$	Liczba zaopatrywanej ludności	Wodociągi o dobowej produkcji $1000 -10000 \text{ m}^3$	Liczba zaopatrywanej ludności
1.	Bucze	226	Romanówek	1521	-	-
2.	Buczyna	325	Staropole	612	-	-
3.	-	-	Mostki	912	-	-

#### Gmina Skąpe

Lp.	Wodociągi o dobowej produkcji $\leq 100 \text{ m}^3$	Liczba zaopatrywanej ludności	Wodociągi o dobowej produkcji $100-1000 \text{ m}^3$	Liczba zaopatrywanej ludności	Wodociągi o dobowej produkcji $1000 -10000 \text{ m}^3$	Liczba zaopatrywanej ludności
1.	Węgrzynice	479	Ołobok	1153	-	-
2.	Darnawa	172	-	-	-	-

3.	Kalinowo	113	-	-	-	-
4.	Rokitnica	266	-	-	-	-

#### Gmina Łągów

Lp.	Wodociągi o dobowej produkcji ≤100 m <sup>3</sup>	Liczba zaopatrywanej ludności	Wodociągi o dobowej produkcji 100-1000 m <sup>3</sup>	Liczba zaopatrywanej ludności	Wodociągi o dobowej produkcji 1000 -10000 m <sup>3</sup>	Liczba zaopatrywanej ludności
1.	Sieniawa	558	Łągów	1895	-	-
2.	Wielopole	361	-	-	-	-
3.	Niedźwiedź	269	-	-	-	-
4.	Żelechów	301	-	-	-	-
5.	Toporów	800	-	-	-	-
6.	Czyste	44	-	-	-	-
7.	Gronów	250	-	-	-	-
8.	Jemiołów	283	-	-	-	-

#### Gmina Szczaniec

Lp.	Wodociągi o dobowej produkcji ≤100 m <sup>3</sup>	Liczba zaopatrywanej ludności	Wodociągi o dobowej produkcji 100-1000 m <sup>3</sup>	Liczba zaopatrywanej ludności	Wodociągi o dobowej produkcji 1000 -10000 m <sup>3</sup>	Liczba zaopatrywanej ludności
1.	Ojerzyce	202	Szczaniec	1539	-	-
2.	Myszęcín	566	Smardzewo	1002	-	-
3.	Wolimirzyce	130	-	-	-	-
4.	Nowe Karcze	44	-	-	-	-
5.	Kielcze	82	-	-	-	-
6.	Dąbrówka Mała	272	-	-	-	-

#### Gmina Zbąszynek

Lp.	Wodociągi o dobowej produkcji ≤100 m <sup>3</sup>	Liczba zaopatrywanej ludności	Wodociągi o dobowej produkcji 100-1000 m <sup>3</sup>	Liczba zaopatrywanej ludności	Wodociągi o dobowej produkcji 1000 -10000 m <sup>3</sup>	Liczba zaopatrywanej ludności
1.	Samsonki	34	Rogoziniec	416	Zbąszynek	6090
2.	Stradzewo	33	Chlastawa	1272	-	-
3.	Nowy Goścíniec	60	-	-	-	-

Jednostkami odpowiedzialnymi za jakość wody w gminach powiatu świebodzińskiego są przedsiębiorstwa wodociągowo-kanalizacyjne, w jednym przypadku za jakość wody przeznaczonej do spożycia przez ludzi odpowiada gmina.

*Tabela: Wykaz jednostek zaopatrujących ludność powiatu świebodzińskiego w wodę :*

Zakład Wodociągów Kanalizacji i Usług Komunalnych Sp. z o.o.	ul. Młyńska 37 66-200 Świebodzin
---	-------------------------------------

Samorządowy Zakład Budżetowy	ul. Świebodzińska 103 66-218 Lubrza
Zakład Wodociągów i Kanalizacji w Skąpem	Skąpe 65 66-213 Skąpe
Zakład Gospodarki Komunalnej i Mieszkaniowej w Gronowie	Gronów 1 66-220 Łagów
Gmina Szczaniec	ul. Herbowa 30 66-225 Szczaniec
Samorządowy Zakład Usług Komunalnych w Zbąszynku	ul. PCK 2 66-210 Zbąszynek

Procent zwodociągowania poszczególnych gmin:

- 💧 Gmina Świebodzin - 99% zwodociągowania
- 💧 Gmina Skąpe - 99% zwodociągowania.
- 💧 Gmina Lubrza - 98 % zwodociągowania
- 💧 Gmina Szczaniec - zwodociągowana w 100%.
- 💧 Gmina Zbąszynek - zwodociągowana w 98%
- 💧 Gmina Łagów - zwodociągowana w 94%.

Lista wskaźników jakości wody, wśród których najczęściej stwierdzano przekroczenia:

- pod względem mikrobiologicznym - bakterie grupy coli
- pod względem fizykochemicznym - mętność, żelazo, mangan.

Stwierdzone przekroczenia parametrów mikrobiologicznych miały charakter krótkotrwały i nie powodowały one bezpośredniego zagrożenia dla zdrowia ludzi.

Woda o zawyżonych parametrach fizykochemicznych mogła charakteryzować się zmianą smaku i zapachu oraz powodować powstawanie przebarwień na urządzeniach sanitarnych i pranej bieliźnie.

W analizowanym okresie nie odnotowano chorób i zatruc spowodowanych spożyciem wody.

- Informacja na temat stanu sanitarnego urządzeń do zaopatrywania w wodę i jakości dostarczanej wody przeznaczonej do spożycia przez ludzi.

### **Wodociągi zbiorowego zaopatrzenia w wodę - wodociągi o produkcji <100 m<sup>3</sup>/d**

Na terenie powiatu świebodzińskiego znajdują się **28** wodociągi zbiorowego zaopatrzenia w wodę o produkcji <100 m<sup>3</sup>/d, wszystkie te obiekty zostały skontrolowane. Państwowy Powiatowy Inspektor Sanitarny w Świebodziźnie pobrał do badań laboratoryjnych **69** próbek wody z wodociągów zbiorowego zaopatrzenia w wodę o produkcji <100 m<sup>3</sup>/d.

**W 2021r. wydano 3 decyzje o warunkowej przydatności wody do spożycia:**

- 1. Wodociąg publiczny w m. Bucze:** dobową produkcja wody: 21,89<sup>3</sup>/dobę, liczba zaopatrywanych osób: ok. 226 - kwestionowany parametr: żelazo, mangan. Wydano decyzję w dniu 17 marca 2021r. Okres trwania 66 dni, Decyzja wyegzekwowana.
- 2. Wodociąg publiczny w m. Jemiołów:** dobową produkcja wody: 23m<sup>3</sup>/dobę, liczba zaopatrywanych osób: ok. 283 - kwestionowany parametr: mętność. Wydano decyzję w dniu 17



marca 2021r. z natychmiastowym terminem wykonania obowiązków. Okres trwania - 9 dni, przyczyna: przedostanie się zanieczyszczenia z wód gruntowych. Decyzja wyegzekwowana.

- 3. Wodociąg publiczny w m. Stradzewo:** dobową produkcję wody: 11 m<sup>3</sup>/dobę, liczba zaopatrywanych osób: ok. 33 - kwestionowany parametr: twardość ogólna. Wydano decyzję w dniu 5 maja 2021r. terminem wykonania obowiązków do 31 sierpnia 2021r.. Okres trwania - 114 dni, przyczyna: przedostanie się jakiegoś zanieczyszczenia z wód gruntowych. Decyzja wyegzekwowana.

**W 2021r. wydano 8 ocen o warunkowej przydatności wody do spożycia:**

- 1. Wodociąg publiczny w m. Myszecin:** dobową produkcję wody: 81,10m<sup>3</sup>/dobę, liczba zaopatrywanych osób: ok. 566 - kwestionowany parametr: bakterie grupy coli w ilości 4jtk/100ml[1-12] - woda podawana do sieci. W dniu 10 listopada 2021r. wydano warunkową ocenę jakości wody do spożycia wraz z zaleceniami dot. doprowadzenia jakości wody do odpowiedniej jakości. W dniu 23 listopada 2021r. okazano sprawozdania z badań próbek wody w ramach kontroli wewnętrznej, które nie wykazały obecności bakterie grupy coli (SUW i woda z sieci).
- 2. Wodociąg publiczny w m. Rosin:** dobową produkcję wody: 59,72m<sup>3</sup>/dobę, liczba zaopatrywanych osób: ok. 350 - kwestionowany parametr: bakterie grupy coli w ilości 1 jtk/100ml - woda podawana do sieci. W dniu 16 czerwca 2021r. wydano warunkową ocenę jakości wody do spożycia wraz z zaleceniami dot. doprowadzenia jakości wody do odpowiedniej jakości. W dniu 21 czerwca 2021r. okazano sprawozdania z badań próbek wody w ramach kontroli wewnętrznej, które nie wykazały obecności bakterie grupy coli (SUW i woda z sieci).
- 3. Wodociąg publiczny w m. Wolimirzyce:** dobową produkcję wody: 11,5m<sup>3</sup>/dobę, liczba zaopatrywanych osób: ok. 350 - kwestionowany parametr: enterokoki w ilości 1jtk/100ml [0-8]- woda podawana do sieci. W dniu 09 września 2021r. wydano warunkową ocenę jakości wody do spożycia wraz z zaleceniami dot. doprowadzenia jakości wody do odpowiedniej jakości. W dniu 15 września 2021r. okazano sprawozdania z badań próbek wody w ramach kontroli wewnętrznej, które nie wykazały obecności enterokoków (SUW i woda z sieci).
- 4. Wodociąg publiczny w m. Nowe Karcze:** dobową produkcję wody: 2,63m<sup>3</sup>/dobę, liczba zaopatrywanych osób: ok. 44 - kwestionowany parametr: bakterie grupy coli w ilości 3jtk/100ml [1-10]- woda podawana do sieci. W dniu 09 września 2021r. wydano warunkową ocenę jakości wody do spożycia wraz z zaleceniami dot. doprowadzenia jakości wody do odpowiedniej jakości. W dniu 17 września 2021r. okazano sprawozdania z badań próbek wody w ramach kontroli wewnętrznej, które nie wykazały obecności bakterie grupy coli (SUW i woda z sieci).
- 5. Wodociąg publiczny w m. Sieniawa:** dobową produkcję wody: 41m<sup>3</sup>/dobę, liczba zaopatrywanych osób: ok. 558 - kwestionowany parametr: bakterie grupy coli w ilości 1jtk/100ml [0-4]- woda podawana do sieci. W dniu 24 lutego 2021r. wydano warunkową ocenę jakości wody do spożycia wraz z zaleceniami dot. doprowadzenia jakości wody do odpowiedniej jakości. W dniu 08 marca 2021r. okazano sprawozdania z badań próbek wody w ramach kontroli wewnętrznej, które nie wykazały obecności bakterie grupy coli (SUW i woda z sieci).
- 6. Wodociąg publiczny w m. Czyste:** dobową produkcję wody: 3m<sup>3</sup>/dobę, liczba zaopatrywanych osób: ok. 44 - kwestionowany parametr: bakterie grupy coli w ilości 3jtk/100ml [0-7]- woda podawana do sieci. W dniu 24 lutego 2021r. wydano warunkową ocenę jakości wody do spożycia wraz z zaleceniami dot. doprowadzenia jakości wody do odpowiedniej jakości. W dniu 08 marca 2021r. okazano sprawozdania z badań próbek wody w ramach kontroli wewnętrznej, które nie wykazały obecności bakterie grupy coli (SUW i woda z sieci).
- 7. Wodociąg publiczny w m. Niedźwiedź:** dobową produkcję wody: 15m<sup>3</sup>/dobę, liczba zaopatrywanych osób: ok. 269 - kwestionowany parametr: bakterie grupy coli w ilości 2jtk/100ml

[1-7]- woda podawana do sieci. W dniu 22 września 2021r. wydano warunkową ocenę jakości wody do spożycia wraz z zaleceniami dot. doprowadzenia jakości wody do odpowiedniej jakości. W dniu 04 października 2021r. okazano sprawozdania z badań próbek wody w ramach kontroli wewnętrznej, które nie wykazały obecności bakterie grupy coli (SUW i woda z sieci).

**8. Wodociąg publiczny w m. Samsonki** - dobowa produkcja wody: 1.1m<sup>3</sup>/dobę, liczba zaopatrywanych osób: ok. 33

- kwestionowany parametr: bakterie grupy coli w ilości 2jtk/100ml [1-9] i 6[5-7]- woda podawana do sieci. W dniu 06 września 2021r. wydano warunkową ocenę jakości wody do spożycia wraz z zaleceniami dot. doprowadzenia jakości wody do odpowiedniej jakości. W dniu 10 września 2021r. okazano sprawozdania z badań próbek wody w ramach kontroli wewnętrznej, które nie wykazały obecności bakterie grupy coli (SUW i woda z sieci).

- kwestionowany parametr: bakterie grupy coli w ilości 9jtk/100ml [8-10] - woda podawana do sieci. W dniu 09 listopada 2021r. wydano warunkową ocenę jakości wody do spożycia wraz z zaleceniami dot. doprowadzenia jakości wody do odpowiedniej jakości. W dniu 22 listopada 2021r. okazano sprawozdania z badań próbek wody w ramach kontroli wewnętrznej, które nie wykazały obecności bakterie grupy coli (SUW i woda z sieci).

**W 2021r. wydano 6 zaleceń pokontrolnych dot. jakości wody:**

**1. Wodociąg publiczny w m. Lubogóra:** dobowa produkcja wody: 29,18 m<sup>3</sup>/dobę, liczba zaopatrywanych osób: ok. 305 - kwestionowany parametr: mętność. Wydano zalecenia wykonano 03 marca 2021r. Wykonano zalecenia 24 marca 2021r.

**2. Wodociąg publiczny w m. Buczyna:** dobowa produkcja wody: 25,38m<sup>3</sup>/dobę, liczba zaopatrywanych osób: ok. 325 - kwestionowany parametr: mętność. Wydano zalecenia w dniu 15 listopada 2021r. Wykonania zalecenia do dnia 13 grudnia 2021r.

kwestionowany parametr: azotany. Wydano zalecenia w dniu 16 lipca 2021r. z terminem wykonania do dnia 31 grudnia 2021r.

**3. Wodociąg publiczny w m. Dąbrówka Mała:** dobowa produkcja wody: 25,3m<sup>3</sup>/dobę, liczba zaopatrywanych osób: ok. 266 - kwestionowany parametr: mętność. Wydano zalecenia w dniu 04 listopada 2021r. z terminem wykonania obowiązków do dnia 19 listopada 2021r. Działania naprawcze nie przyniosły oczekiwanego efektu. Podjęto decyzję o wymianie złoża paskowego filtrów w hydroforni do 28 lutego 2022r.

**4. Wodociąg publiczny w m. Kielcze:** dobowa produkcja wody: 2,2m<sup>3</sup>/dobę, liczba zaopatrywanych osób: ok. 82 - kwestionowany parametr: mętność. Wydano zalecenia w dniu 04 listopada 2021r. z terminem wykonania obowiązków do dnia 19 listopada 2021r. Działania naprawcze nie przyniosły oczekiwanego efektu. Podjęto decyzję o wymianie złoża paskowego filtrów w hydroforni do 28 lutego 2022r.

**5. Wodociąg publiczny w m. Żelechów:** dobowa produkcja wody: 18m<sup>3</sup>/dobę, Liczba zaopatrywanych osób: ok. 301 - kwestionowany parametr: mętność. Wydano zalecenia w dniu 24 września 2021r. z terminem wykonania obowiązków do dnia 10 października 2021r.

W roku 2021 wydano 6 zaleceń na stwierdzony zły stan sanitarno – techniczny wodociągów publicznych o produkcji <100 m<sup>3</sup>/d znajdujących się w gminach Lubrza i Świebodzin, który dotyczył m.in.:

- powierzchnia wjazdu zamykającego studnię;
- powierzchnia rury zamontowanej w studni;
- powierzchnia ścian i podłogi z łuszczącą się farbą wewnątrz budynku hydroforni;
- brak tablic zawierających informacje o zakazie wstępu osób nieupoważnionych na teren ochrony bezpośredniej ujęcia wód podziemnych;
- powierzchni urządzeń zamontowanych w studniach.

Przeprowadzone kontrole sanitarne w trzech obiektach wykazały usunięcie nieprawidłowości.

**Wodociągi zbiorowego zaopatrzenia w wodę -wodociągi o produkcji 101 - 1000 m<sup>3</sup>/ d**

Na terenie powiatu świebodzińskiego znajduje się **14** wodociągów zbiorowego zaopatrzenia w wodę o produkcji 101 -1000 m<sup>3</sup>/ d, wszystkie te obiekty zostały skontrolowane. Państwowy Powiatowy

Inspektor Sanitarny w Świebodzinie pobrał do badań laboratoryjnych **58** próbki wody z wodociągów zbiorowego zaopatrzenia w wodę o produkcji *101 -1000 m<sup>3</sup>/ d.*

**W roku 2021 wydano 4 oceny o warunkowej przydatności wody do spożycia:**

**1. Wodociąg publiczny w m. Świebodzin II** - dobową produkcja wody: 310,48m<sup>3</sup>/dobę, liczba zaopatrywanych osób: ok. 44: kwestionowany parametr: bakterie grupy coli w ilości 2jtk/100ml [0-9]- woda podawana do sieci. W dniu 21 października 2021r. wydano warunkową ocenę jakości wody do spożycia wraz z zaleceniami dot. doprowadzenia jakości wody do odpowiedniej jakości. W dniu 25 października 2021r. okazano sprawozdania z badań próbek wody w ramach kontroli wewnętrznej, które nie wykazały obecności bakterie grupy coli (SUW II i woda z sieci).

**2. Wodociąg publiczny w m. Wilkowo** - dobową produkcja wody: 150 m<sup>3</sup>/dobę, liczba zaopatrywanych osób: ok. 953: kwestionowany parametr: bakterie grupy coli w ilości 1jtk/100ml [0-8]- woda podawana do sieci. W dniu 21 października 2021r. wydano warunkową ocenę jakości wody do spożycia wraz z zaleceniami dot. doprowadzenia jakości wody do odpowiedniej jakości. W dniu 25 października 2021r. okazano sprawozdania z badań próbek wody w ramach kontroli wewnętrznej, które nie wykazały obecności bakterie grupy coli (SUW II i woda z sieci).

**3. Wodociąg publiczny w m. Szczaniec** - dobową produkcja wody: 142.2 m<sup>3</sup>/dobę, liczba zaopatrywanych osób: ok. 1539 - kwestionowany parametr: bakterie grupy coli w ilości 1jtk/100ml [0-7]- woda podawana do sieci. W dniu 04 kwietnia 2021r. wydano warunkową ocenę jakości wody do spożycia wraz z zaleceniami dot. doprowadzenia jakości wody do odpowiedniej jakości. W dniu 24 kwietnia 2021r. okazano sprawozdania z badań próbek wody w ramach kontroli wewnętrznej, które nie wykazały obecności bakterie grupy coli (SUW i woda z sieci).

- kwestionowany parametr: bakterie grupy coli w ilości 2jtk/100ml [0-9]- woda podawana do sieci. W dniu 09 września 2021r. wydano warunkową ocenę jakości wody do spożycia wraz z zaleceniami dot. doprowadzenia jakości wody do odpowiedniej jakości. W dniu 27 września 2021r. okazano sprawozdania z badań próbek wody w ramach kontroli wewnętrznej, które nie wykazały obecności bakterie grupy coli (SUW i woda z sieci).

**W roku 2021 wydano 2 zalecenia pokontrolne dot. jakości wody.**

**1. Wodociąg publiczny w mm. Staropole** - dobową produkcja wody: 103,58 m<sup>3</sup>/dobę, liczba zaopatrywanych osób: ok. 621 - kwestionowany parametr: mangan. Wydano decyzję w dniu 04 grudnia 2021r. z zalecenia wykonano 22 grudnia 2021r. dnia.

**2. Wodociąg publiczny w m. Romanówek** - dobową produkcja wody: 209,96 m<sup>3</sup>/dobę, liczba zaopatrywanych osób: ok. 1 521 - kwestionowany parametr: mętność. Wydano zalecenia w dniu 16 stycznia 2021r. z zalecenia wykonano 02 lutego 2021r.

W roku 2021 wydano 6 zaleceń na stwierdzony zły stan sanitarno – techniczny wodociągów publicznych o produkcji *od 100 do 1000 m<sup>3</sup>/d* znajdujących się w gminach Lubrza i Świebodzin, który dotyczył m.in.:

- powierzchnia wjazdu zamykającego studnię;
- powierzchnia rury zamontowanej w studni;
- powierzchnia ścian i podłogi z łuszczącą się farbą wewnątrz budynku hydroforni;
- oznaczenia terenu ochrony bezpośredniej ujęcia wody;
- brak tablic zawierających informacje o zakazie wstępu osób nieupoważnionych na teren ochrony bezpośredniej ujęcia wód podziemnych;
- powierzchni urządzeń zamontowanych w studniach.

Z terminem wykonania do dnia 31 grudnia 2021r.

**Wodociągi zbiorowego zaopatrzenia w wodę - wodociągi o produkcji 1001-10 000 m<sup>3</sup>/ d**

Na terenie powiatu świebodzińskiego znajdują się **2** wodociągi zbiorowego zaopatrzenia w wodę o produkcji *1001 -10 000 m<sup>3</sup>/d*, obiekty te zostały skontrolowane. Państwowy Powiatowy Inspektor Sanitarny w Świebodzinie pobrał do badań laboratoryjnych **22** próbek wody z ww. wodociągu.

W roku 2021 wydano 1 zalecenie na stwierdzony zły stan sanitarno – techniczny wodociągu publicznego o produkcji *od 100 do 1000 m<sup>3</sup>/d* znajdującego się w m. Świebodzin, który dotyczył m.in.:

- powierzchni urządzeń w studniach;
- zabezpieczenia otworów wlotowych studni;
- zamontowania głowicy studni;
- uzupełnienie siatki ogrodzeniowej zabezpieczającej wejście na teren hydroforni przy Wieży Bismarka;
- doprowadzenie ściany wewnątrz budynku hydroforni przy Wieży Bismarka;

Z terminem wykonania do dnia 31 grudnia 2021r.

#### **W roku 2021 wydano 1 decyzje o braku przydatności wody do spożycia w miejscowości:**

**Wodociąg publiczny w miejscowości Świebodzin I** - dobową produkcja wody: 3493,22 m<sup>3</sup>/dobę, liczba zaopatrywanych osób: ok. 23 175 - kwestionowany parametr: bakterie grupy coli w ilości 20 jtk [1-5]/100ml-woda z sieci. W dniu 7 września 2021r. wydano warunkową ocenę jakości wody do spożycia wraz z zaleceniami dot. doprowadzenia jakości wody do odpowiedniej jakości. W dniu 10 września 2021r. okazano sprawozdania z badań próbek wody w ramach kontroli wewnętrznej, które nie wykazały obecności bakterii grupy coli (SUW i woda z sieci).

#### **W roku 2021 wydano 1 ocena o warunkowej przydatności wody do spożycia w miejscowości:**

**Wodociąg publiczny w m. Świebodzin I** - dobową produkcja wody: 3493,22m<sup>3</sup>/dobę, liczba zaopatrywanych osób: ok. 23 175 - kwestionowany parametr: bakterie grupy coli w ilości 2jtk/100ml [0-9]- woda podawana do sieci. W dniu 23 lipca 2021r. wydano warunkową ocenę jakości wody do spożycia wraz z zaleceniami dot. doprowadzenia jakości wody do odpowiedniej jakości. W dniu 23 lipca 2021r. okazano sprawozdania z badań próbek wody w ramach kontroli wewnętrznej, które nie wykazały obecności bakterie grupy coli (SUW II i woda z sieci).

#### **Inne podmioty zaopatrujące w wodę:**

Na terenie powiatu świebodzińskiego w 2021r. pod nadzorem Państwowego Powiatowego Inspektora Sanitarnego w Świebodzinie znajdowały się **22** wodociągi zbiorowego zaopatrzenia w wodę. PPIS w Świebodzinie pobrał do badań laboratoryjnych **28** próbek wody z ww. wodociągów.

W związku z przeprowadzonymi kontrolami w 2021 roku wydano:

#### **W roku 2021 wydano 6 ocen o warunkowej przydatności wody do spożycia w miejscowości:**

- 1. Wodociąg lokalny Wojewódzkiego Szpitala Specjalistycznego dla Nerwowo i Psychicznie Chorych SPZOZ w Ciborzu** - dobową produkcja wody: 194m<sup>3</sup>/dobę, liczba zaopatrywanych osób: ok. 3 338 - kwestionowany parametr: bakterie grupy coli w ilości 1jtk/100ml [0-8] - woda podawana do sieci. W dniu 27 maja 2021r. wydano warunkową ocenę jakości wody do spożycia wraz z zaleceniami dot. doprowadzenia jakości wody do odpowiedniej jakości. W dniu 31 maja 2021r. okazano sprawozdania z badań próbek wody w ramach kontroli wewnętrznej, które nie wykazały obecności enterokoków (SUW i woda z sieci).
- 2. Wodociąg lokalny Ośrodka Wypoczynkowego „ADA” w m. Niesulice** - dobową produkcja wody: 13m<sup>3</sup>/dobę, liczba zaopatrywanych osób: ok. 110 - kwestionowany parametr: bakterie grupy coli w ilości 4jtk/100ml - woda podawana do sieci. W dniu 8 października 2021r. wydano warunkową ocenę jakości wody do spożycia wraz z zaleceniami dot. doprowadzenia jakości wody do odpowiedniej jakości. W dniu 14 października 2021r. okazano sprawozdania z badań próbek wody w ramach kontroli wewnętrznej, które nie wykazały obecności bakterii grupy coli (SUW i woda z sieci).
- 3. Wodociąg lokalny Ośrodka Wypoczynkowego „Relaks” w Tyczynie** - Dobowa produkcja wody: 20m<sup>3</sup>/dobę, Liczba zaopatrywanych osób: ok. 100 - kwestionowany parametr: bakterie grupy coli w ilości 2jtk/100ml - woda podawana do sieci. W dniu 9 lipca 2021r. wydano

warunkową ocenę jakości wody do spożycia wraz z zaleceniami dot. doprowadzenia jakości wody do odpowiedniej jakości. W dniu 30 lipca 2021r. okazano sprawozdania z badań próbek wody w ramach kontroli wewnętrznej, które nie wykazały obecności bakterii grupy coli (SUW i woda z sieci).

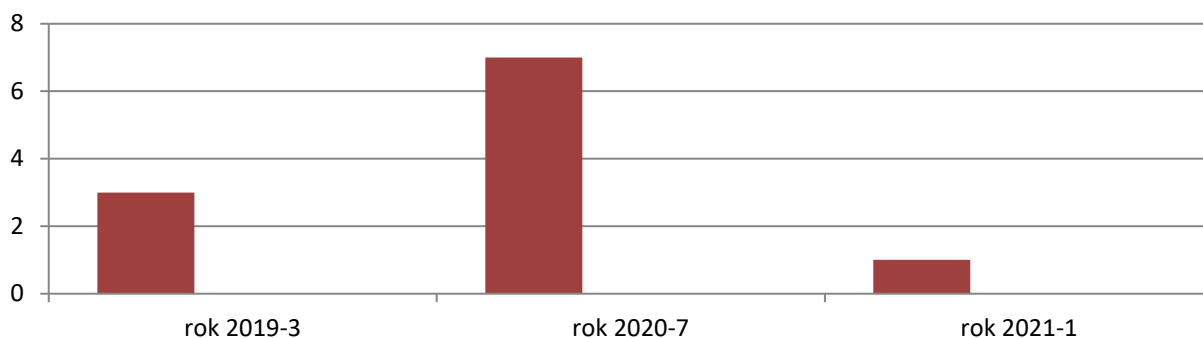
4. **Wodociąg lokalny Ośrodka Wypoczynkowego „Lake Park” w m. Łagów** - dobową produkcja wody: 15m<sup>3</sup>/dobę Liczba zaopatrywanych osób: ok. 200 - kwestionowany parametr: bakterie grupy coli w ilości 4jtk/100ml - woda podawana do sieci. W dniu 26 sierpnia 2021r. wydano warunkową ocenę jakości wody do spożycia wraz z zaleceniami dot. doprowadzenia jakości wody do odpowiedniej jakości. W dniu 2 września 2021r. okazano sprawozdania z badań próbek wody w ramach kontroli wewnętrznej, które nie wykazały obecności bakterii grupy coli (SUW i woda z sieci).
5. **Wodociąg lokalny Hotelu Nevada w m. Poźrzadło** - dobową produkcja wody: 12m<sup>3</sup>/dobę - liczba zaopatrywanych osób: ok. 236: kwestionowany parametr: bakterie grupy coli w ilości 1jtk/100ml - woda podawana do sieci. W dniu 15 lipca 2021r. wydano warunkową ocenę jakości wody do spożycia wraz z zaleceniami dot. doprowadzenia jakości wody do odpowiedniej jakości. W dniu 26 lipca 2021r. okazano sprawozdania z badań próbek wody w ramach kontroli wewnętrznej, które nie wykazały obecności bakterii grupy coli (SUW i woda z sieci).
6. **Wodociąg lokalny Hotel Picaro w m. Stok** - dobową produkcja wody - 21m<sup>3</sup>/dobę, liczba zaopatrywanych osób: ok. 103 - kwestionowany parametr: w ilości 300jtk/100ml - woda podawana do sieci. W dniu 8 listopada 2021r. wydano warunkową ocenę jakości wody do spożycia wraz z zaleceniami dot. doprowadzenia jakości wody do odpowiedniej jakości. W dniu 29 listopada 2021r. okazano sprawozdania z badań próbek wody w ramach kontroli wewnętrznej, które nie wykazały obecności bakterii grupy coli (SUW i woda z sieci).

**W roku 2021 wydano 3 zalecenia pokontrolne dot. jakości wody jakości wody:**

1. **Wodociąg lokalny Seminarium Duchownego w Gościkowie** - dobową produkcja wody: 10 m<sup>3</sup>/dobę Liczba zaopatrywanych osób: ok. 51 – kwestionowany parametr: mętność. Wydano warunkową decyzję w dniu 18 maja 2017r. z terminem wykonania do dnia do 28 grudnia 2021r Zalecenia nie wyegzekwowano. Zarządca wodociągu w związku z nieprzynoszącymi efektu działaniami naprawczymi podjął decyzję o przyłączeniu się do wodociągu publicznego w m. Gościkowo.
2. **Wodociąg lokalny Ośrodka Wypoczynkowego „ADA” w Niesulicach** - dobową produkcja wody: 13 m<sup>3</sup>/dobę, liczba zaopatrywanych osób: ok. 110 – kwestionowany parametr: mangan, żelazo, mętność. Wydano warunkową zalecenia w dniu 15 października 2021r. z terminem wykonania do dnia ponownego otwarcia Ośrodka Wypoczynkowego w 2022r. r.
3. **Wodociąg Lokalny ZHP Świdnica w Niesulice** - dobową produkcja wody: 13 m<sup>3</sup>/dobę, liczba zaopatrywanych osób: ok. 110 kwestionowany parametr: mętność. Wydano warunkową zalecenia w dniu 26 lipca 2021r. Zalecenia została wyegzekwowana .

W roku 2021 na terenie powiatu świebodzińskiego wydano łącznie 1 decyzje stwierdzających brak przydatności wody do spożycia, 4 decyzje o warunkowej przydatności wody do spożycia i 18 ocen stwierdzających warunkową przydatność wody do spożycia

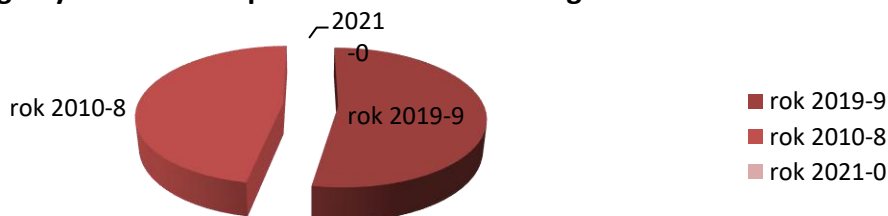
### Liczba decyzji o braku przydatności wody do spożycia przez ludzi wydanych w latach 2019-2021



Wykres nr.36: Liczba decyzji o braku przydatności wody do spożycia przez ludzi wydanych w latach 2019-2021.

W roku 2021 na terenie powiatu świebodzińskiego wydano łącznie 0 decyzji administracyjnych dot. nieprawidłowości sanitarno – technicznych urządzeń do zaopatrywania w wodę przeznaczoną do spożycia oraz 13 zaleceń dot. nieprawidłowości sanitarno – technicznych urządzeń do zaopatrywania w wodę przeznaczoną do spożycia

### Liczba decyzji dotyczących stanu technicznego urządzeń i instalacji wodociągowych na terenie powiatu świebodzińskiego



Wykres 37: Liczba decyzji dotyczących stanu technicznego urządzeń i instalacji wodociągowych na terenie powiatu świebodzińskiego w latach 2019-2021.

#### Pozostałe informacje:

#### Przeprowadzone modernizacje SUW i sieci wodociągowej

W roku 2021 rozpoczęto modernizację SUW w m. Staropole i SUW w m. Wolimirzyce . planowane zakończenie robót w 2022r.

#### Informacje dot. wywiązywania się podmiotów z obowiązku prowadzenia kontroli wewnętrznej.

W roku 2021 wszystkie zakłady wodociągowo-kanalizacyjne prowadziły kontrole wewnętrzne zgodne z obowiązującym rozporządzeniem.

#### Informacja nt. prowadzonej stałej, okresowej lub doraźnej dezynfekcji.

Na nadzorowanym terenie była prowadzona ciągła dezynfekcja wody w miejscowości Darnawa i Ołobok. W pozostałych wodociągach nie jest prowadzona stała dezynfekcja. Woda z wodociągów jest dostarczana ze studni głębinowych, w których sporadycznie występują zanieczyszczenia wody pod względem mikrobiologicznym. Dezynfekcja wody prowadzona jest tylko w razie skażenia mikrobiologicznego wody lub wystąpienia awarii.

Informacja nt. stanu sanitarnego studni publicznych i jakości wody dostarczanej przez te studnie.

Na nadzorowanym terenie brak jest studni publicznych.

Ocena zaopatrzenia ludności w wodę przeznaczoną do spożycia – miejscowości o niewielkim stopniu zwodociągowania;

Na terenie powiatu świebodzińskiego znajduje się kilka miejscowości nie zwodociągowanych. Mieszkańcy tych miejscowości korzystają z własnych studni przydomowych. W miejscowościach tych znajdują się również wodociągi lokalne nadzorowane przez Powiatową Stację Sanitarno-Epidemiologiczną w Świebodzinie.

Awaryjne zaopatrzenie w wodę w miejscowościach zwodociągowanych.

Kwestię istotną dla stanu bezpieczeństwa sanitarnego powiatu świebodzińskiego stanowi zabezpieczenie awaryjnych źródeł zaopatrzenia w wodę przeznaczoną do spożycia przez ludzi lub zapasu wody na wypadek wystąpienia sytuacji awaryjnych.

W sytuacjach awaryjnych w powiecie świebodzińskim znajdują się dwie cysterny wykorzystywane do zaopatrzenia ludzi w wodę przeznaczoną do spożycia przez ludzi, w których właścicielem jest Starostwo Powiatowe w Świebodzinie. Jedna cysterna znajduje się w miejscowości Świebodzin a druga w miejscowości Zbąszynek. Na terenie powiatu świebodzińskiego nie znajduje się żadna studnia publiczna. W związku z tym należy uznać, że zabezpieczenie awaryjne w razie skażenia mikrobiologicznego wody lub awarii ujęć na terenie powiatu świebodzińskiego ze względu na brak studni publicznych oraz zbyt małą ilość cystern jest niezadowalające.

Na edukacyjnej stronie Wojewódzkiej Stacji Sanitarno-Epidemiologicznej w Gorzowie Wlkp. umieszczono internetowy serwis informacyjny dotyczący aktualnej jakości wody w województwie lubuskim. Na mapie informacyjnej naszego województwa zaznaczane są wszystkie ujęcia z warunkową przydatnością wody do spożycia lub brakiem przydatności wody do spożycia z uwzględnieniem rodzaju skażenia: mikrobiologiczne, fizykochemiczne, organoleptyczne.

## **Podsumowanie**

- W porównaniu do roku poprzedniego liczba wydanych decyzji stwierdzających brak przydatności wody do spożycia zmniejszyła się. W roku 2021 wydano 4 decyzji stwierdzających brak przydatności wody do spożycia, a w 2020r. wydano 5 takich decyzji.
- W roku 2021r. zwiększyła się liczba wydanych ocen stwierdzających warunkową przydatność wody do spożycia - wydano 19 ocen o warunkowej przydatności wody (w roku 2020r. wydano 18 ocen o warunkowej przydatności wody do spożycia).
- Najczęściej kwestionowanymi wskaźnikami mikrobiologicznymi były: bakterie grupy coli, a fizykochemicznymi mętność, żelazo, mangan.
- W 2021r. nie stwierdzono chorób i zatruc zależnych od wody na terenie powiatu świebodzińskiego.

Dzięki nadzorowi PPIS w Świebodzinie konsumenci wody mogli czuć się bezpiecznie, po wykryciu jakichkolwiek nieprawidłowości dot. jakości wody natychmiast podejmowano kroki aby jakość wody nie zagrażała zdrowiu mieszkańców. Wydawano komunikaty, oceny jakości wody o braku lub o warunkowej przydatności wody do spożycia, które były przekazywane wójtom, burmistrzom, przedsiębiorstwom wodociągowym w celu poinformowania odbiorców o jakości wody przeznaczonej do spożycia przez ludzi. Komunikaty umieszczane były również na stronie internetowej PSSE w Świebodzinie.

PPIS wydawał decyzje w której nakazywał podmiotom odpowiedzialnym za jakość wody doprowadzenie jej do odpowiedniej jakości. W razie braku przydatności po dokonanych działaniach naprawczych ponownie pobierano próbki wody do badań zarówno z stacji uzdatniania wody/hydroforni jak i z sieci. Kontrolowano również jakość wody z zastępczego źródła zaopatrzenia w wodę przeznaczoną do spożycia przez ludzi – cysterny. Wszystkie informacje o nieprawidłowej jakości wody były natychmiastowo przekazywane dla wójtów/burmistrzów, Powiatowego Centrum Zarządzania Kryzysowego w Starostwie Powiatowym w Świebodzinie,

Inspekcji Weterynaryjnej. Przeprowadzono natychmiastowo kontrole stanu sanitarno-technicznego w tych wodociągach aby ustalić przyczynę zanieczyszczenia.

Pogorszenia jakości wody w zakresie mikrobiologicznym były spowodowane głównie awariami urządzeń, niskim stanem wody, brakiem właściwej dezynfekcji po dokonanej konserwacji, awarii, złym stanem technicznym instalacji wewnętrznej, małym rozbiorem wody, brakiem regularnego płukania sieci, co może być skutkiem wtórnego zanieczyszczenia np. żelaza i manganu, które odkładają się w przewodach.

W niektórych przypadkach sytuacje się powtarzały. W większości wodociągów ogranicza się środki finansowe na wprowadzanie zmian w zakresie stosowanych technologii uzdatniania. Poprawę można uzyskać poprzez modernizację sieci wodociągowych oraz rozwiązanie problemu zwiększonych i nierównomiernych zużyć dobowych wody.

Woda przeznaczona do spożycia przez ludzi w Wojewódzkim Szpitalu dla Psychicznie i Nerwowo Chorych SP ZOZ w Ciborzu pochodzi z własnego ujęcia. Wodociąg należący do szpitala posiada pięć studni głębinowych, które pracują naprzemiennie. W roku 2021 próbki wody z ww. ujęcia odpowiadały rozporządzeniu Ministra Zdrowia z dnia 07 grudnia 2017r. w sprawie jakości wody przeznaczonej do spożycia przez ludzi (Dz. U. z 2017r. poz. 2294 ze zm.).

„Nowy Szpital w Świebodzinie” i Lubuskie Centrum Ortopedii w Świebodzinie korzystają z wodociągu publicznego w Świebodzinie. Próbkę wody z wodociągu publicznego w Świebodzinie pobierane były zgodnie z harmonogramem i odpowiadały ww. rozporządzeniu Ministra Zdrowia dnia 07 grudnia 2017r.

Lubuskie Centrum Ortopedii w Świebodzinie i „Nowy Szpital w Świebodzinie” nie posiadają rezerwowego źródła zaopatrzenia w wodę. W związku z tym zostały wydane dwie decyzje administracyjne z terminem wykonania nakazów do dnia 31 grudnia 2021r.

Sporządziła: Anna Krawczyk

#### **IV. Kąpieliska i miejsca okazjonalnie wykorzystywane do kąpeli.**

W roku 2021 Państwowy Powiatowy Inspektor Sanitarny w Świebodzinie objął kontrolą 7 kąpielisk. Wszystkie kąpieliska były zorganizowane zgodnie z uchwałami Rady Gmin tj:

<b>L.p.</b>	<b>Nazwa kąpieliska</b>	<b>Adres kąpieliska</b>
1	Kąpielisko „Przystań Wodna ZSMP”	Łagów, ul. Toporowska 4, gmina Łagów
2	Kąpielisko Miejskie nad jeziorem Wilkowskim	Wilkowo działka nr 34/10 w obrębie wsi Wilkowo, gmina Świebodzin
3	Kąpielisko Plaża Gminna Niesulice Nr 1	Niesulice przy dz. ewid. nr 1/4 obręb Przełazy, gmina Lubrza
4	Kąpielisko Plaża Gminna Niesulice Nr 2	Niesulice, przy dz. ewid.nr 145/18, obręb Niesulice, gmina Skąpe
5	Kąpielisko O.W. ”Kormoran”	Działka Nr 1/8 obręb Przełazy, gmina Lubrza
6	Ośrodek Kolonijno-Wypoczynkowy „Nowy Dworek” w Nowym Dworku	Działka ewid. Nr 329 i 14 w obrębie Nowy Dworek
7	Kąpielisko „Plaża Gminna „ w Nowym Dworku	Działka ewid..Nr 329 w obrębie Nowy Dworek, gmina Świebodzin



Państwowy Powiatowy Inspektor Sanitarny w Świebodzinie zatwierdził przekazane przez organizatorów kąpielisk harmonogramy pobierania próbek wody wraz z wyznaczonymi punktami poboru. Organizator w ramach kontroli wewnętrznej pobierał próbki wody zgodnie z ustalonym harmonogramem przez cały sezon letni.

W roku 2021 r. skontrolowano 7 kąpielisk, w zakresie stanu sanitarno-higienicznego plaż wokół akwenu, oznakowania kąpieliska - nie stwierdzono nieprawidłowości. Nadzór nad bezpieczeństwem osób kąpiących się sprawowali ratownicy wyposażeni w sprzęt ratunkowy.

Na kąpieliskach znajdowały się tablice informacyjne, na których organizator kąpieliska uaktualniał dane o kąpielisku m. in. o temperaturze wody, temperaturze powietrza, sile wiatru, bieżącej ocenie jakości wody wydanej przez Państwowego Powiatowego Inspektora Sanitarnego w Świebodzinie, informację o zakazie kąpieli wraz ze wskazaniem przyczyny zakazu, o ewentualnym zamknięciu kąpieliska np. z powodu sinic.

W trakcie kontroli czystość bieżąca na kąpieliskach i terenach przyległych do nich była zapewniona. Przed rozpoczęciem sezonu kąpielowego w ramach kontroli urzędowej została pobrana woda do badań laboratoryjnych przez organ Państwowej Inspekcji Sanitarnej w Świebodzinie. Kolejne pobory prób wody w trakcie trwania sezonu należały do zarządzającego kąpieliskiem. Zgodnie z obowiązującymi harmonogramami Organizator kąpieliska pobrał próbki wody do badań. Po analizie wyników stwierdzano przydatność wody do kąpieli –wyniki badań wszystkich próbek wody były prawidłowe. Wydano 28 ocen jakości wody w kąpieliskach oraz 8 komunikatów. O jakości wody w kąpieliskach informowano społeczeństwo w serwisie kąpieliskowym dostępnym na stronie Głównego Inspektoratu Sanitarnego oraz na stronie internetowej Powiatowej Stacji Sanitarno-Epidemiologicznej w Świebodzinie.

Wszystkie komunikaty przekazywano także Urzędom Gmin i Starostwu.

#### **Miejsca okazjonalnie wykorzystywane do kąpieli**

W roku 2021 r. na terenie powiatu świebodzińskiego zgłoszono do Państwowego Powiatowego Inspektora Sanitarnego w Świebodzinie 2 miejsca wykorzystywane do kąpieli tj:

L.p.	Nazwa miejsca okazjonalnie wykorzystywanego do kąpieli	Adres miejsca okazjonalnie wykorzystywanego do kąpieli
1	Baza Obozowa "ZHP Świdnica" w Niesulicach	Działka ewid. Nr 1/2 obręb Przelązy
2	Plaża ZHP Wrocław w Tyczynie	Baza Obozowa ZHP Wrocław w Tyczynie

Przed rozpoczęciem sezonu kąpielowego w MOWdK Organizator pobrał wodę do badań laboratoryjnych. Na podstawie otrzymanych wyników PPIS w Świebodzinie wydał 4 oceny jakości wody. Organizator MOWdK Bazy Obozowej ZHP Wrocław w Tyczynie w ramach kontroli wewnętrznej pobrał wodę do badań.

Na terenie obiektu zapewnione były pojemniki na odpady komunalne, toalety TOI-TOI. Stan sanitarno-porządkowy nie budził zastrzeżeń. Organizatorzy posiadali podpisane umowy na odbiór odpadów komunalnych. Dla osób kąpiących się na terenie obozu zapewniono toalety typu TOI-TOI -stan sanitarno-techniczny i sanitarno-porządkowy nie budził zastrzeżeń.

Sporządził: Wiesława Kolankiewicz

#### **ZAOPATRZENIE W WODĘ CIEPLĄ OBIEKTÓW MIESZKALNYCH, HOTELOWYCH, OPIEKI ZDROWOTNEJ – LEGIONELLA.**

Szpital w Świebodzinie korzysta z wodociągu publicznego w Świebodzinie. Próbki wody przeznaczonej do spożycia pobierane były zgodnie z harmonogramem i odpowiadały wymaganiom

rozporządzenia Ministra Zdrowia z dnia 7 grudnia 2017r. w sprawie jakości wody przeznaczonej do spożycia przez ludzi.

W ramach sprawowanego nadzoru sanitarnego w szpitalach zostały pobrane kontrolne próbki wody ciepłej do badań w kierunku wykrycia obecności bakterii Legionella sp. w wewnętrznej instalacji wodociągowej.

Bakterie Legionelli licznie występują w naszym najbliższym otoczeniu - znajdziemy je w wodach śródlądowych i morskich, kurkach ciepłej i zimnej wody, zbiornikach wody a także w glebie. Źródłem zakażenia pałeczkami Legionella w obiektach mogą być między innymi instalacje ciepłej wody. Legionella znajduje optymalne warunki dla rozwoju w wodzie o temperaturze 20-50°C. Najszybciej namnaża się w temperaturze 38-42°C, a ginie całkowicie w temperaturze 70°C. Chorobom wywoływanym przez Legionellę można zapobiegać poprzez utrzymanie w instalacjach wodnych warunków uniemożliwiających rozmnażanie tych bakterii, dlatego tak ważną kwestią jest utrzymanie temperatury ciepłej wody powyżej 55°C. Do grupy osób najbardziej narażonych na zachorowanie należą osoby starsze, chore i z obniżoną odpornością. Objawy legionellozy mogą obejmować objawy od lekkich chorób układu oddechowego po groźne dla życia zapalenie płuc. W roku 2021 w ramach kontroli z nadzoru przedstawiciele PPIS w Świebodzinie pobrali próbki ciepłej wody do badań laboratoryjnych w zakresie obecności bakterii Legionella sp. w następujących obiektach:

- ✚ Nowy Szpital w Świebodzinie Sp. z o.o. ul. Młyńska 6 w Świebodzinie – badania z nadzoru oraz z kontroli wewnętrznej - nie wykazały obecności bakterii Legionella sp.
- ✚ Lubuskie Centrum Ortopedii Sp. z o.o. ul. Zamkowa 1 w Świebodzinie — badania z nadzoru oraz z kontroli wewnętrznej - nie wykazały obecności bakterii Legionella sp.
- ✚ Hotel Nevada w Łagowie - badania z nadzoru - nie wykazały obecności bakterii Legionella sp.
- ✚ Zamek Joannitów w Łagowie - badania z nadzoru - nie wykazały obecności bakterii Legionella sp.
- ✚ OW Martinez w Lubrzy - badania z nadzoru - nie wykazały obecności bakterii Legionella sp.
- ✚ Hotel Gość w Dom w Chlastawie - badania z nadzoru - nie wykazały obecności bakterii Legionella sp.

## **STAN SANITARNY OBIEKTÓW UŻYTECZNOŚCI PUBLICZNEJ**

Państwowa Inspekcja Sanitarna sprawuje bieżący nadzór sanitarny nad obiektami użyteczności publicznej, pod kątem wymagań higienicznych i zdrowotnych. Działania podejmowane w ramach prowadzenia nadzoru mają na celu przeciwdziałanie najważniejszym czynnikom ryzyka zdrowotnego determinującym zdrowie ludzi, a w konsekwencji dążenie do zmniejszenia obciążenia chorobami.

Wśród obiektów użyteczności publicznej, w których stan sanitarny lokalu, wyposażenia, jak i sposób prowadzenia usług ma zdecydowany wpływ na jakość zdrowia ludzkiego należy wymienić obiekty:

- związane z prowadzeniem zabiegów upiększania ciała oraz odnowy biologicznej;
- wykorzystywane do czasowego przebywania ludności, związanego z podróżowaniem, wypoczynkiem i turystyką;
- obsługi podróżnych różnymi środkami komunikacji zbiorowej;
- pobytu stałego osób starszych i niepełnosprawnych, jak również wykluczonych społecznie.

Ponadto, Państwowa Inspekcja Sanitarna kontroluje przestrzenie publiczne związane z wypoczynkiem, turystyką i rekreacją, a także cmentarze i urządzenia użyteczności publicznej, takie jak ustępy publiczne i inne, służące utrzymaniu higieny i czystości człowieka.

## **OBIEKTY KOMUNALNE**

### **Pływalnia**

Na terenie powiatu świebodzińskiego znajduje się jeden basen całoroczny kąpielowy w miejscowościach Świebodzin. W roku 2021 skontrolowano powyższy obiekt, przeprowadzono 4 kontrole sanitarne basenu w tym 2 kontrole sprawdzające. Celem kontroli była ocena stanu technicznego i sanitarnego obiektów jak również jakości wody przeznaczonej do celów kąpielowych. Rozporządzenie Ministra Zdrowia z dnia 09 listopada 2015r. w sprawie wymagań, jakim powinna odpowiadać woda na pływalniach. (Dz.U. z dnia 2015 poz. 2016 ze zm.) reguluje najważniejsze kwestie w zakresie bezpieczeństwa zdrowotnego wody dotyczące:

1. wymagań, jakim powinna odpowiadać woda na pływalniach;
2. częstotliwości pobierania próbek wody na pływalniach;
3. metodyk referencyjnych analiz i sposobu oceny, czy woda na pływalniach odpowiada wymaganym warunkom;
4. sposobu informowania ludności o jakości wody na pływalniach.

W roku 2021r. Państwowy Powiatowy Inspektor Sanitarny w Świebodzinie pobrał do badań laboratoryjnych próbki wody z basenu kąpielowego. Pozostałe próbki były pobierane przez zarządcę basenu z częstotliwością określoną w obowiązującym rozporządzeniu. Na podstawie otrzymanego sprawozdania z badań nr :DL.OBS.9051.00820.2021 z dnia 28-06-2021r. opracowanym przez Dział Laboratoryjny Oddział Badań Środowiskowych Wojewódzkiej Stacji Sanitarно-Epidemiologicznej w Gorzowie Wlkp. PPIS w Świebodzinie stwierdzono, że jakość wody w niecce basenu rekreacyjnego pod względem mikrobiologicznym nie odpowiada wymaganiom zawartym w załączniku nr 1 rozporządzenia Ministra Zdrowia z dnia 09 listopada 2015r. w sprawie wymagań, jakim powinna odpowiadać woda na pływalniach. (Dz.U. z dnia 2015 poz. 2016 ze zm.) ze względu na obecność *Pseudomonas aeruginosa* w ilości 9 jtk [9-18] jtk/100ml (przy najwyższej dopuszczalnej wartości 0 jtk/100ml). Zgodnie z harmonogramem kontroli wew. w dniu 15 czerwca 2021r. zostały pobrane próbki wody z basenu na rok 2021 - przez J.S. Hamilton Poland Sp. a o.o. Laboratorium Badawcze ul. Chwaszczyńska 180, 81-571 Gdynia, w którym uwzględniono również badanie pod kątem obecności w wodzie basenowej *Pseudomonas aeruginosa*, w dniu 30 czerwca 2021r. otrzymano sprawozdanie z badań nr 346865/21/POZ z dnia 29-06-2021r., w którym nie stwierdzono obecności *Pseudomonas aeruginosa*.

W związku z powyższym wydano zalecenia na przeprowadzenie działań naprawczych w celu wyeliminowania obecności w/w *Pseudomonas aeruginosa* i okazanie dla Państwowego Powiatowego Inspektora Sanitarnego w Świebodzinie wyników badań próbki wody z w/w niecki basenu w celu oceny efektywności przeprowadzonych działań przed ponownym otwarciem basenu po przerwie konserwacyjnej. W dniu 26 sierpnia 2021r. okazano sprawozdanie z badań nr 452501/21/POZ z dnia 17-08-2021 wykonane przez ww. laboratorium, w którym wyniki z badań wody pobranej z niecki basenowej b. rekreacyjnego pod kątem obecności w wodzie basenowej *Pseudomonas aeruginosa* odpowiada ww. rozporządzeniu – nie stwierdzono obecności.

Od dnia 28 czerwca 2021 do dnia 31 lipca 2021r. Basen Miejski "Świewoda" w m. Świebodzin był nieczynny z powodu planowanej przerwy konserwacyjnej. Woda z niecek basenowych (sportowym i rekreacyjnym) na ten czas została już wypuszczona.

W obiekcie na bieżąco prowadzona była kontrola stężenia zawartości wolnego chloru w wodzie. Pobrane próbki wody nie wykazały przekroczeń mikrobiologicznych i fizykochemicznych w wodzie przeznaczonej do kąpieli co może świadczyć o większej świadomości zarówno osób uczęszczających na basen jak i właścicieli.

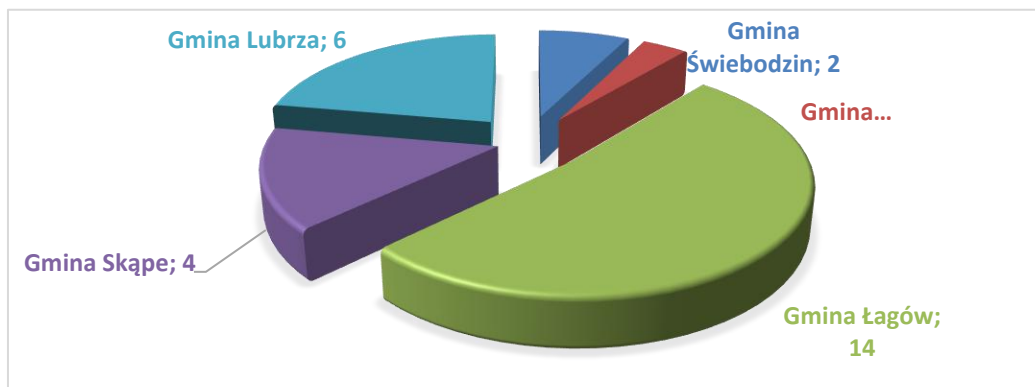
Przeprowadzone kontrole sanitarne w ww. obiekcie wykazały nieprawidłowości w związku z tym wydano 2 decyzje administracyjne dotyczące usunięcia złego stanu sanitarno-technicznego w pomieszczeniach basenu.

### **Hotele, Motele, Pensjonaty, oraz inne obiekty, w których świadczone są usługi hotelarskie.**

W 2021r. skontrolowano 29 spośród 97 tego typu obiektów, co stanowi 29,9%. Objęto nadzorem 6 hoteli, 2 motele, 2 pensjonaty, 13 ośrodków wypoczynkowych 1 gospodarstwo agroturystyczne, 5 pokoi

gościnnych, 1 gościniec, 2 domy letniskowe. W analizowanym okresie skontrolowano 12 obiektów, przeprowadzono łącznie 35 kontroli.

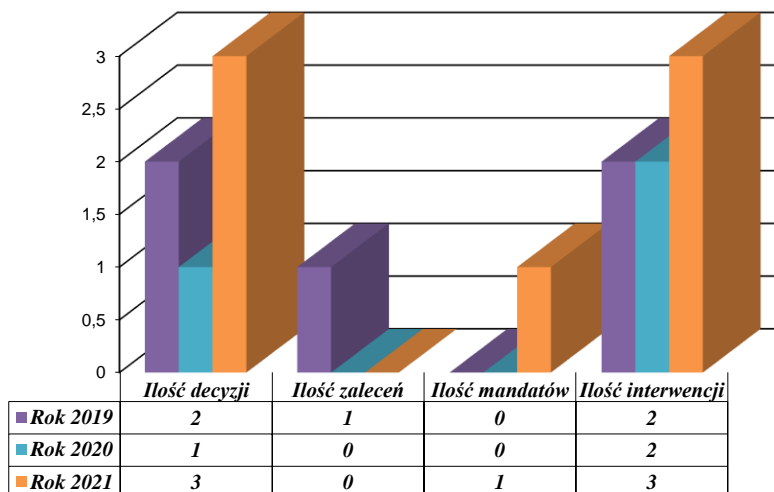
Wykres 39: Ilość nadzorowanych obiektów typu Hotele, Motele, Pensjonaty, oraz inne obiekty, w których świadczone są usługi hotelarskie w rozbiciu na gminy.



W porównaniu do lat ubiegłych stan sanitarno techniczny w hotelach, motelach, pensjonatach, kwaterach prywatnych oraz innych obiektach, w których świadczone są usługi hotelarskie nieznacznie się zmienił.

Celem kontroli była ocena stanu technicznego i sanitarnego obiektów, zgodnie z rozporządzeniem Ministra Gospodarki i Pracy z dnia 19 sierpnia 2004r., w sprawie obiektów hotelarskich i innych obiektów, w których są świadczone usługi hotelarskie (Dz. U. z 2006r. Nr 22, poz. 169 ze zm.).

Wykres 40: Liczba wydanych decyzji, zaleceń i mandatów w hotelach, motelach, pensjonatach, oraz innych obiektach, w których świadczone są usługi hotelarskie nadzorowanych na terenie powiatu świebodzińskiego w latach 2019-2021.



Powiatowa Stacja Sanitarno-Epidemiologiczna w Świebodzinie w obiektach świadczących usługi noclegowe, zwracała szczególną uwagę na:

- zaopatrzenie w bieżącą wodę ciepłą i zimną, jakość wody,
- gospodarkę ściekami i odpadami,
- postępowanie z brudną bielizną i pościelą,
- procedury utrzymania czystości, środki czystości i dezynfekcyjne,
- funkcjonowanie instalacji wentylacyjnej i klimatyzacji,

- dokumentację zdrowotną pracowników,
- stan sanitarno – higieniczny i techniczny terenów przeznaczonych pod kempingi, pola biwakowe i wokół budynków.

Przeprowadzone kontrole sanitarne w tych obiektach potwierdziły wzrost standardu świadczonych usług poprzez systematycznie przeprowadzane remonty, modernizacje, zmianę wyposażenia pokoi gościnnych, zapewnienia sanitariatów w obrębie lub bezpośrednio w jednostkach mieszkalnych oraz całego zaplecza technicznego bazy noclegowej.

W roku 2021 Państwowy Powiatowy Inspektor Sanitarny w Świebodzinie wydał 1 decyzję administracyjną, które dotyczyły m.in. powierzchni ścian i sufitu powierzchni armatury sanitarnej, stolarki drzwiowej, podłogi w pomieszczeniach sanitariatów, pokoi, korytarzy komunikacyjnych.

Przeprowadzono 3 kontrole sanitarne interwencyjne:

- pensjonat dot. niewłaściwych warunków sanitarno-higienicznych panujących w obiekcie gdzie świadczone są usługi noclegowe tj.: W pomieszczeniach, które zajmował tj. pokój i łazienka wyczuwalny był silny odór pleśni, a ściany w łazienkach pokryte były ciemnym nalotem. Na łóżkach nie było prześcieradeł. W trakcie kontroli stwierdzono, że stan sanitarno- techniczny i porządkowy pomieszczeń w pokoju nr 1 nie budził zastrzeżeń (pokoje nr 2 i 3 nie można było skontrolować ponieważ były zajęte). W pomieszczeniu łazienki i pokoju nie wyczuwano odoru pleśni, powierzchnia ściany i silikonu wokół brodzika w łazience nie była pokryta ciemnym nalotem – była w dobrym stanie sanitarno-technicznym i porządkowym. Na tapczanach założone były prześcieradła typu frote na gumce. Przeprowadzona kontrola w zakresie higieny komunalnej nie potwierdziła wniesionych zarzutów w związku z powyższym uznano ją jako niezasadną.

- 2 ośrodki wypoczynkowe dot. nie przestrzegania zasad sanitarnych, tj.:

- Ośrodek wypoczynkowy w m. Przełazy - przeprowadzono kontrolę sanitarną interwencyjną w związku ze zgłoszoną prośbą o interwencję dot. złego stanu sanitarnego w jadalni i sanitariatach przeznaczonych na wypoczynek letni dla dzieci przebywających pod namiotami. Osoba wnosząca interwencję poinformowała, że w jadalni oraz toaletach jest brudno, miski ustępowe są brudne (widoczne fekalia). Przeprowadzona kontrola w zakresie higieny komunalnej nie potwierdziła wniesionych zarzutów w związku z powyższym uznano ją jako niezasadną.

- Ośrodek wypoczynkowy w m. Niesulice - przeprowadzono kontrolę sanitarną interwencyjną w związku ze zgłoszoną prośbą o interwencję dot. złe warunki sanitarno-techniczne, porządkowe panujące w ośrodku wypoczynkowym. Osoba skarżąca poinformowała, że stan ogólny- techniczny domku jest bardzo zły. Porządek w domku oraz zaplecze sanitarne ,stan powierzchni sufitu i podłogi w złym stanie. Wszędzie widoczne pajęczyny, na podłodze dużo owadów, ściany wokół zlewu całe zachlapane i brudne. Toaleta i brodzik obrzydliwie zapuszczone. Zasłonki dziurawe i brudne podobnie jak i okna, które na domiar złego ciężko się zamykały i otwierały. Skontrolowano pomieszczenia we wskazanym domku. W trakcie kontroli stwierdzono, że stan sanitarno- techniczny pomieszczeń we wskazanym domku budzi zastrzeżenia.

W związku z powyższym wydano decyzję administracyjną na zły stan sanitarno- techniczny i za nieprawidłowości sanitarno-porządkowe nałożono mandat karny w kwocie 100 zł.

### **Zakłady fryzjerskie, kosmetyczne, zakłady odnowy biologicznej, tatuażu oraz inne zakłady, w których są świadczone łącznie więcej niż jedna z usług.**

W 2021r. skontrolowano 103 obiektów spośród 146, co stanowi 70,5%. Objęto nadzorem 34 zakłady fryzjerskie, 61 zakładów kosmetycznych, 1 zakłady tatuażu, 5 innych zakładów, w których są świadczone łącznie więcej niż jedna z usług fryzjerskie, kosmetyczne, 2 zakłady odnowy biologicznej.

W analizowanym okresie skontrolowano 103 obiektów, przeprowadzono łącznie 108 kontroli.

Zakłady fryzjerskie, kosmetyczne i odnowy biologicznej stanowiły najliczniejszą grupę obiektów komunalnych, charakteryzującą się największym zróżnicowaniem pod względem technicznym: od niewielkich obiektów - obsługiwanych przez jedną osobę, poprzez zakłady średniej wielkości, po

firmowe salony fryzjersko-kosmetyczne, wyposażone w sprzęt najnowszej generacji. Pozytywnie ocenia się wzrost liczby gabinetów, wyposażonych w autoklawy, jak też posiadających umowy na sterylizację narzędzi poza gabinetami oraz stosujących narzędzia wyłącznie jednorazowego użytku. Obserwuje się, że coraz częściej właściciele rezygnują ze stosowania bielizny wielokrotnego użytku na rzecz bielizny jednorazowej.

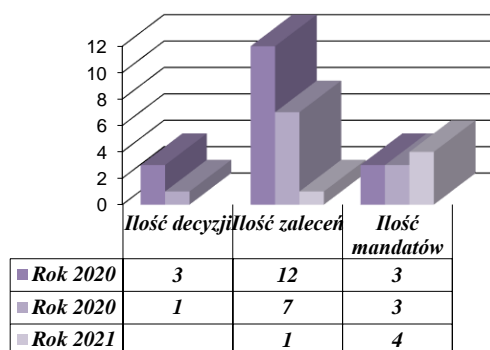
Wymagania dla zakładów, w których świadczone są usługi fryzjerskie, kosmetyczne i tatuażu regulują między innymi przepisy ustawy z dnia 5 grudnia 2008 r. o zapobieganiu oraz zwalczaniu zakażeń i chorób zakaźnych u ludzi (Dz. U. z 2021 r. poz. 2069 ze zm.). Jedną z ważniejszych regulacji jest art. 16 ww. ustawy, który nakłada na osoby podejmujące czynności, w trakcie wykonywania których dochodzi do naruszenia ciągłości tkanek ludzkich, obowiązek wdrożenia i stosowania procedur zapewniających ochronę przed zakażeniami oraz chorobami zakaźnymi.

Tabela 41: Liczba zakładów fryzjerskich, kosmetycznych, tatuażu, odnowy biologicznej w poszczególnych gminach w roku 2021

<b>Liczba zakładów fryzjerskich, kosmetycznych, tatuażu, odnowy biologicznej w poszczególnych gminach w roku 2021</b>					
<b>Obiekty</b>	<b>gm. Świebodzin</b>	<b>gm. Zbąszynek</b>	<b>gm. Łagów</b>	<b>gm. Skąpe</b>	<b>gm. Lubrza</b>
<b>Zakłady Fryzjerskie</b>	53	6	2		1
<b>Zakłady Kosmetyczne</b>	59	8	5	1	1
<b>Zakłady Odnowy Biologicznej</b>	3	1			
<b>Inne zakłady, w których świadczone są łącznie, usługi fryzjerskie, kosmetyczne, odnowy biologicznej</b>	5		1		
<b>Zakłady tatuażu</b>	1				

W porównaniu do lat poprzednich można stwierdzić, że dzięki podjętym działaniom Państwowego Powiatowego Inspektora Sanitarnego większość zakładów na terenie powiatu świebodzińskiego poprawiło warunki sanitarne w zakładach.

Wykres 42: Liczba wydanych decyzji, zaleceń i mandatów w zakładach fryzjerskich, kosmetycznych, w roku 2021



W powyższych obiektach kontrolę dokonano w aspekcie:

- procedur zapewniających ochronę przed zakażeniami i chorobami zakaźnymi u ludzi, w tym postępowania z:
- wyrobami, narzędziami i materiałami wielokrotnego użytku, w tym powodującymi lub mogącymi spowodować naruszenie ciągłości tkanek ludzkich (mycie, dezynfekcja, sterylizacja, przechowywanie),

- bielizną wielokrotnego użytku (ręczniki, pelerynki i inne),
- odpadami,
- produktami i preparatami kosmetycznymi (termin ważności, sposób przechowywania),
- stanu sanitarno-technicznego pomieszczeń, wyposażenia sprzętów i urządzeń, zapewniających utrzymanie higieny osobistej oraz czystości i porządku pomieszczeń,
- przestrzeganie zasad dezynfekcji,
- posiadanych środków do dezynfekcji i sterylizacji narzędzi oraz sprzętu wielorazowego użytku.
- posiadania umów na odbiór odpadów niebezpiecznych (głównie w zakładach kosmetycznych).
- zaopatrzenia w bieżącą ciepłą i zimną wodę, w tym jakości wody przeznaczonej do spożycia,
- sposobu odprowadzania ścieków, wyposażenia pomieszczenia w wentylację lub klimatyzację,
- przestrzegania przepisów o ochronie zdrowia przed następstwem używania tytoniu i wyrobów tytoniowych.

W nielicznych zakładach fryzjerskich przeprowadzana była dezynfekcja z wykorzystaniem promieniowania UV. Również podczas kontroli zwracano uwagę na postępowanie z bielizną – zarówno w aspekcie prania i dezynfekcji oraz prawidłowego przechowywania bielizny czystej i brudnej. Bielizna wielokrotnego użytku (fartuchy, pelerynki, ręczniki) najczęściej była prana poza zakładami przez właścicieli we własnym domu. Powszechne staje się stosowanie bielizny jednorazowego użytku w zakład świadczących usługi fryzjerskie i kosmetyczne.

W roku 2021 nałożono 4 mandaty karne na kwotę 450,00 zł za zły stan sanitarno-higieniczny na właścicieli zakładów fryzjerskich, a które dotyczyły m.in. nie zachowania należytego porządku na terenie obiektu.

W roku 2021 Państwowy Powiatowy Inspektor Sanitarny w Świebodzinie wydał 1 zalecenie w zakładzie kosmetycznym na poprawę stanu sanitarno-technicznego, które dotyczyły m.in. opracowania procedury zapewniającej ochronę przed zakażeniami oraz chorobami zakaźnymi.

Przeprowadzone kontrole sprawdzające wykazały wykonanie zaleceń. Nie wydano żadnej decyzji unieruchamiającej obiekt.

W zakładach odnowy biologicznej typu solaria, siłownie zwracano szczególną uwagę na przestrzeganie zasad dezynfekcji. Kabiny do opalania i sprzęt sportowy były dezynfekowane odpowiednimi środkami, a informacja o ich umyciu umieszczona była w widocznym miejscu. Właściciele obiektów posiadali podpisane umowy na utylizację starych zużytych lamp z firmami specjalistycznymi.

Państwowy Powiatowy Inspektor Sanitarny w Świebodzinie w związku z wejściem w życie z dniem 16 lutego 2018r. ustawy z dnia 15 września 2017 r. o ochronie zdrowia przed następstwami korzystania z solariów (Dz.U. 2017 poz. 2111), której celem jest ochrona zdrowia ludzi przed szkodliwym działaniem sztucznego promieniowania ultrafioletowego (UV), wydzielanego przez urządzenia wykorzystywane do naświetlania skóry, wywołujące efekt opalenizny, przeprowadzono kontrole w ww. obiektach .

Główną zmianą jaką wprowadza ww., to:

- ✓ całkowity zakaz udostępniania solarium małoletnim (osobom, które nie ukończyły 18 roku życia);
- ✓ całkowity zakaz reklamy i promocji usług w zakresie udostępniania solarium, w szczególności:
- ✓ w telewizji, radiu, prasie, na plakatach, ulotkach oraz w środkach usług informatycznych;
- ✓ obowiązek umieszczania w miejscu udostępniania solarium czytelnej i widocznej informacji o zakazie udostępniania solarium osobom, które nie ukończyły 18 roku życia.

## **DOMY POMOCY SPOŁECZNEJ**

W ewidencji Powiatowej Stacji Sanitarno-Epidemiologicznej w Świebodzinie znajdują się 3 Domy Pomocy Społecznej w m. Głińsk, Jordanowo i Toporów. W 2021r. przeprowadzono kontrolę w 2 domach pomocy społecznej. Kontrola sanitarna dotyczyła oceny utrzymania należytego stanu higienicznego obiektu – kontrolą objęto pomieszczenia mieszkalne, higieniczno-sanitarne

i ogólnodostępne DPS-u oraz jego otoczenie, a także postępowanie z bielizną, odpadami medycznymi i komunalnymi oraz postępowanie ze zwłokami osób zmarłych. Stan porządkowy skontrolowanych pomieszczeń nie budził zastrzeżeń - czystość bieżąca była zachowana. Teren wokół obiektów był ogrodzony i utrzymany w należytym porządku.

Woda przeznaczona do spożycia przez ludzi w DPS w Toporów pochodzi z własnego ujęcia. Wodociąg należący do dps-u posiada dwie studnie głębinowe, które pracują naprzemiennie. W roku 2021 próbki wody z ww. ujęcia odpowiadały rozporządzeniu Ministra Zdrowia z dnia 07 grudnia 2017r. w sprawie jakości wody przeznaczonej do spożycia przez ludzi (Dz. U. z 2017r. poz. 2284 ze zm.).

DPS w Jordanowie korzysta z wodociągu publicznego w Gościkowo i DPS w Glińsku korzysta z wodociągu publicznego w Świebodzinie. Próbki wody z wodociągów publicznych pobierane były zgodnie z harmonogramem i odpowiadały ww. rozporządzeniu Ministra Zdrowia dnia 07 grudnia 2017r. W 2021r. w ramach kontroli z wewnętrznej zostały pobrane próbki ciepłej wody do badań laboratoryjnych w zakresie obecności bakterii Legionella sp. w trzech domach pomocy społecznej będących pod nadzorem PSSE w Świebodzinie. Okazano sprawozdania w powyższych badaniach, które nie wykazały obecności bakterii Legionella sp.

### **INNE JEDNOSTKI ORGANIZACYJNE POMOCY SPOŁECZNEJ**

W ewidencji Powiatowej Stacji Sanitarnej-Epidemiologicznej w Świebodzinie znajdują się cztery placówki takie jak Środowiskowy Dom Samopomocy w Świebodzinie, Powiatowy Dom Dziennego Pobytu „Homini” w Świebodzinie, Warsztaty Terapii Zajęciowej w Świebodzinie i Dzienny Dom „Senior-Wigor” w Zbąszynku. W 2021r. przeprowadzono kontrolę w 2 obiektach

W ww. obiektach prowadzone są terapie zajęciowe dla osób w szczególności samotnym, niesamodzielnym i niepełnosprawnym, którzy z powodu choroby, niepełnosprawności lub z innych przyczyn takiej pomocy potrzebują. Zapewnione są sanitariaty dla przebywających w nich osób. Stan sanitarno-porządkowy kontrolowanych obiektów nie budził zastrzeżeń. Obiekty te zaopatrywane są w wodę do spożycia z wodociągów publicznych, a nieczystości płynne odprowadzane są do kanalizacji miejskiej.

### **PRALNIE**

Pod nadzorem Powiatowej Stacji Sanitarnej-Epidemiologicznej znajduje się 1 pralnia. Pralnia znajduje się w miejscowości Świebodzin i wykonuje usługi prania bielizny pościelowej dla obiektów użyteczności publicznej typu ośrodki wypoczynkowe, hotele oraz pranie bielizny szpitalnej. Obiekt zaopatrzony jest w instalację wodociągową i kanalizacyjną. Pomieszczenia pralni są urządzone w sposób zapewniający zachowanie bariery higienicznej dla pracowników z tych dwóch stref.

### **NOCLEGOWNIA DLA OSÓB BEZDOMNYCH**

W roku 2021 Państwowy Powiatowy Inspektor Sanitarny w Świebodzinie skontrolował 1 obiekt przeznaczony dla osób bezdomnych, przeprowadzono 1 kontrolę.

Placówka ta dysponuje ok. 30 miejscami noclegowymi dla potrzebujących, w okresie zimowym i ostrych mrozów. Dla osób przebywających w tych obiektach zapewnione są pokoje, sanitariaty. Pokoje wyposażone są w łóżka, szafy, stoły i krzesła. Zapewniona jest bielizna pościelowa tj. kołdry, poduszki, koce, powłóczki. Zapewniono środki czystości.

W trakcie prowadzonych w noclegowniach kontroli sanitarnych, stwierdzano zachowanie bieżącej czystości oraz dostateczne zaopatrzenie w środki czystości i preparaty dezynfekcyjne. O stan sanitarny tych obiektów, dbają mieszkańcy noclegowni - we własnym zakresie sprzątający pokoje, łazienki, WC, korytarze i piorący bieliznę. Opieka medyczna zapewniana jest w miejscowych przychodniach. W obiekcie tych zapewniona jest bieżąca zimna i ciepła woda oraz ogrzewanie. Nieczystości płynne odprowadzane są do sieci kanalizacyjnej, a odpady komunalne gromadzone są w pojemnikach i odbierane przez wyspecjalizowane firmy.



Przeprowadzona kontrola sanitarna w ww. obiekcie wykazała nieprawidłowości w związku z tym wydano decyzję administracyjną dotyczącą usunięcia złego stanu sanitarno-technicznego w pomieszczeniach noclegowni.

### Ustępy publiczne oraz ogólnodostępne

W 2021r. skontrolowano 9 obiektów spośród 17, co stanowi 53%.

W 2021 roku PPIS w Świebodzinie objął nadzorem Miejski szalet publiczny zlokalizowany na terenie „Doliny Strugi Świebodzińskiej” w Świebodzinie oraz ustęp ogólnodostępny mieszczący się w Galerii Hosso przy ulicy Słowiańskiej 1 w Świebodzinie.

W obiektach tych zapewniona jest bieżąca zimna i ciepła woda oraz ogrzewanie. Nieczystości płynne odprowadzane są do sieci kanalizacyjnej, a odpady komunalne gromadzone są w pojemnikach i odbierane przez wyspecjalizowane firmy. Skontrolowane ustępy ogólnodostępne znajdowały się w dobrym stanie technicznym i sanitarno-porządkowym .

### Stacje Paliw

Pod nadzorem Powiatowej Stacji Sanitarno–Epidemiologicznej znajduje się 15 Stacji Paliw – skontrolowano 3, przeprowadzono łącznie 18 kontroli w tym 15 kontroli w zakresie przestrzegania procedur związanych z epidemią Covid-19.

Skontrolowane obiekty znajdowały w dobrym stanie sanitarno-technicznym i sanitarno- porządkowym. W obiekcie tych zapewniona jest bieżąca zimna i ciepła woda oraz ogrzewanie. Nieczystości płynne odprowadzane są do sieci kanalizacyjnej, a odpady komunalne gromadzone są w pojemnikach i odbierane przez wyspecjalizowane firmy.

Personel posiadał prawidłową odzież ochronną oraz środki ochrony: maseczki jednorazowe osłaniające usta i nos, rękawiczki jednorazowego użytku. Na ladzie sklepowej zamontowano przegrody oddzielające sprzedawcę od klienta. Na drzwiach wejściowych umieszczone są informacje dla klientów o konieczności zakrywania ust i nosa oraz o konieczności zachowania przez klientów bezpiecznej odległości podczas stania w kolejce. Przy wejściu do punktu sprzedaży (wewnątrz) dla klientów ustawione były dozowniki z płynem do dezynfekcji rąk

### Podsumowanie:

W roku 2021 w zakresie Higieny Komunalnej: wykonano **455** kontroli sanitarnych obiektów użyteczności publicznej pobrano w ramach nadzoru próbek **217** (w tym **182** próbek wody przeznaczonej do spożycia, **20** próbki ciepłej wody w kierunku występowania bakterii Legionella, **7** próbek z kąpielisk basen – **8** próbek wody z basenu), wydano **10** decyzji na zły stan sanitarno-techniczny obiektów użyteczności publicznej i ujęć wodociągowych oraz **9** decyzji opłatowych - **19** decyzji łącznie, wydano **4** decyzje na nieprawidłową jakość wody do spożycia, nałożono **5** mandatów karne na łączną kwotę **650** zł

Wykres 43: Mandaty, decyzje i zalecenia w powiecie świebodzińskim w zakresie higieny komunalnej.

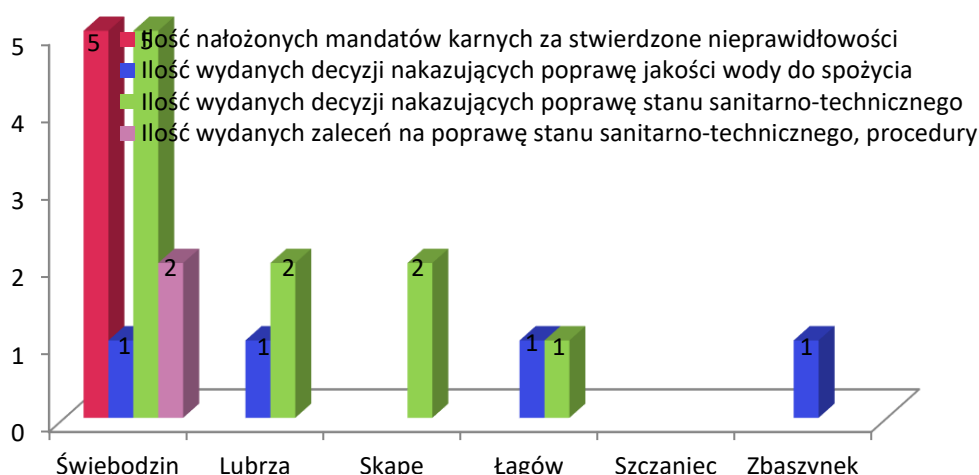


Tabela: Ilość działań represyjnych w 2021r. w obiektach użyteczności publicznej przez PPIS w Świebodzinie z podziałem na Gminy

Gmina	Ilość nałożonych mandatów karnych za stwierdzone nieprawidłowości sanitarno-higieniczne	Kwota nałożonych mandatów karnych	Ilość wydanych decyzji nakazujących poprawę jakości wody do spożycia	Ilość wydanych decyzji nakazujących poprawę stanu sanitarno-technicznego	Ilość wydanych zaleceń na poprawę stanu sanitarno-technicznego, procedury
Świebodzin	5	650	1	5	2
Lubrza	-	-	1	2	-
Skąpe	-	-	-	2	-
Łagów	-	-	1	1	-
Szczaniec	-	-	-	-	-
Zbąszynek	-	-	1	-	-

Wykres 44 .: Ilość wniesionych interwencji w 2021r. w powiecie świebodzińskim w zakresie higieny komunalnej.



W ramach nadzoru sanitarnego w zakresie higieny komunalnej i środowiska, w roku 2021 do PPIS w Świebodzinie wniesiono w sprawie interwencji 7 wniosków, z których 7 - rozpatrzono we własnym zakresie. Po rozpatrzeniu interwencji uznano - 1 jako zasadne, - 6 bezzasadne. Dotyczyły one: jakości wody do spożycia, gospodarki nieczystościami stałymi i płynnymi, stanu sanitarno-technicznego budynków mieszkalnych, posesji oraz otoczenia człowieka i stanu sanitarno-higienicznego obiektów użyteczności publicznej;

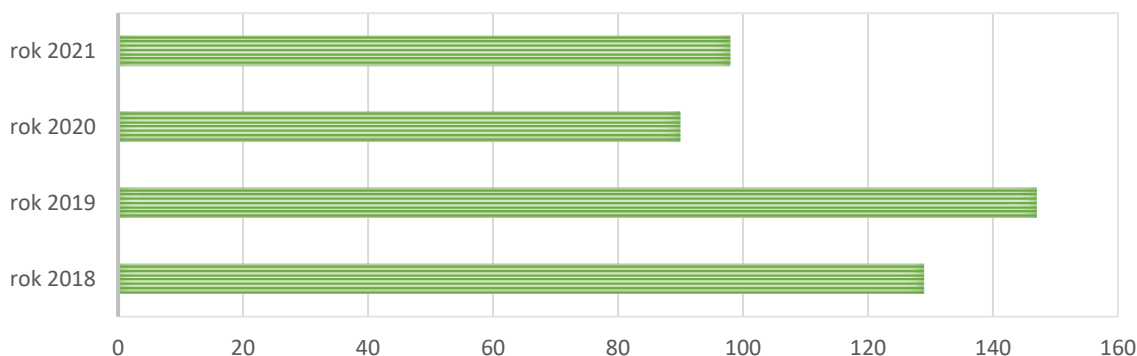
### EKSHUMACJE i PRZEWÓZ ZWŁOK

Państwowy Powiatowy Inspektor Sanitarny w Świebodzinie wydaje decyzję zezwalającą na przeprowadzenie ekshumacji w okresie od 16 października do 15 kwietnia, która może być wykonywana we wczesnych godzinach rannych przy zachowaniu odpowiednich warunków sanitarnych. W czasie przeprowadzania ekshumacji upoważnieni przez PPIS w Świebodzinie pracownicy kontrolują prawidłowość przeprowadzanych czynności ekshumacyjnych

W roku 2021 Państwowy Powiatowy Inspektor Sanitarny w Świebodzinie wydał:

- 98 decyzji w sprawie ekshumacji zwłok albo szczątków ludzkich
- 7 postanowień dotyczących sprowadzenia zwłok albo szczątków ludzkich z obcego państwa.

Wykres 45. Liczba wydanych decyzji na ekshumacje w latach 2018-2021



### **IMPREZY MASOWE**

Państwowy Powiatowy Inspektor Sanitarny w Świebodzinie zgodnie z art. 25 ust. 1 pkt. 2 i ust. 3 ustawy z dnia 20 marca 2009r. o bezpieczeństwie imprez masowych (Dz. U. z 2021r. poz. 888), niw wydał 2021 zezwoleń na przeprowadzenie imprez masowych na terenie powiatu świebodzińskiego. W 2021r. w związku ogłoszeniem na obszarze Rzeczypospolitej Polskiej stanu epidemii, wystąpiła konieczność podjęcia działań zmierzających do ograniczenia rozprzestrzeniania się korona wirusa SARS-COV-2 i w trosce o bezpieczeństwo imprezy masowe zostały odwołane.

### **PODSUMOWANIE**

Zdecydowana większość obiektów użyteczności publicznej tj: hotele, motele, ośrodki wypoczynkowe, zakłady fryzjerskie, kosmetyczne i odnowy biologicznej jest systematycznie odnawiana i modernizowana. Ma to związek z dużą konkurencyjnością na rynku. Zaznacza się też sukcesywne rozszerzanie zakresu świadczonych usług. Stan sanitarno-higieniczny większości zakładów utrzymany jest na zadowalającym poziomie co może świadczyć o większej świadomości podmiotów prowadzących działalność nt. zagrożeń wynikających z nieprawidłowej dezynfekcji, sterylizacji czy dbania o higienę w ww. obiektach, choć zdarza się zastać zaniedbania wymagające działań represyjnych.

Stan sanitarny w opisanych grupach obiektów użyteczności publicznej jest stabilny, w dużej liczbie oceniany jako dobry. Jednakże należy stwierdzić, że duży wpływ na ten stan mają zapisy w ustawie o swobodzie działalności gospodarczej, które zobowiązują organ kontroli do zawiadamiania przedsiębiorcy o zamiarze przeprowadzenia kontroli. Ponadto ustawa określa w jakim terminie można przeprowadzić kontrolę od doręczenia zawiadomienia. W związku z tym przedsiębiorca może przygotować się do kontroli jak również przez okres miesiąca od otrzymania zawiadomienia o kontroli zadbać w obiekcie o utrzymanie właściwego stanu sanitarno – higienicznego.

Sporządził:

Anna Krawczyk - w zakresie nadzoru nad wodą do spożycia,

Małgorzata Ostrowska - w zakresie szpitali, przychodni, zakładów kosmetycznych, tatuażu, odnowy biologicznej, fryzjerskich, miejsc wypoczynku, pralnie

Wiesława Kolankiewicz -w zakresie miejsc użyteczności publicznej pozostałych Kąpielisk i MWK.

## **4. STAN SANITARNY OBIEKTÓW ŻYWNOŚCIOWO-ŻYWIENIOWYCH**

Głównym celem działania Sekcji Bezpieczeństwa Żywności i Żywienia jest zapewnienie odpowiedniego poziomu bezpieczeństwa zdrowotnego żywności produkowanej i wprowadzanej do obrotu na terenie powiatu świebodzińskiego. Realizowano go głównie poprzez przeprowadzanie urzędowych kontroli w zakresie spełnienia odpowiednich wymagań sanitarno – technicznych oraz higienicznych i zdrowotnych przez nadzorowane

zakłady oraz pobieranie do badań laboratoryjnych próbek środków spożywczych i przedmiotów użytku, celem sprawdzenia ich zgodności z obowiązującym prawem żywnościowym.

*Tabela nr 4.1: Liczba zakładów żywnościowych znajdujących się w ewidencji PPIS w Świebodzinie w roku 2021.*

1.	Zakłady produkcji żywności	21
	Producenci pierwotni i dostawcy bezpośredni	49
2.	Zakłady obrotu żywnością	367
3.	Zakłady żywienia zbiorowego typu otwartego	131
4.	Zakłady żywienia zbiorowego typu zamkniętego	94
5.	Miejsca obrotu materiałami i wyrobami przeznaczonymi do kontaktu z żywnością oraz obiekty obrotu kosmetykami	17
6.	<b>Ogólna liczba zakładów</b>	<b>679</b>
7.	Środki transportu żywności	54

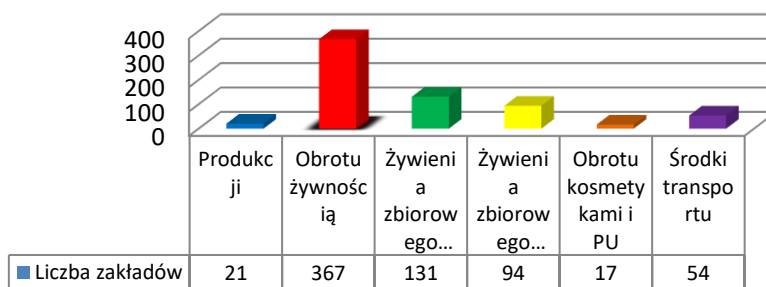
W 2021 roku w ewidencji PPIS w Świebodzinie znajdowało się 679 obiektów żywnościowych, w tym: 607 zakładów żywnościowo-żywnościowych, 10 obiektów obrotu materiałami i wyrobami przeznaczonymi do kontaktu z żywnością, 17 obiektów obrotu kosmetykami oraz 54 środków transportu.

W sumie w roku sprawozdawczym przeprowadzono 343 kontrole sanitarnych, 338 kontrole przeprowadzono w zakładach żywnościowo-żywnościowych (w tym 3 dot. kontrole środków transportu żywności), 2 w obiektach obrotu kosmetykami i 3 w obiektach obrotu materiałami i wyrobami przeznaczonymi do kontaktu z żywnością.

Ponadto w roku 2021, w związku z zaistniałą sytuacją epidemiologiczną w kraju, pracownicy sekcji dokonywali kontroli realizacji przez podmioty i przedsiębiorców postanowień zawartych w Rozporządzeniu Rady Ministrów w sprawie ustanowienia określonych ograniczeń, nakazów i zakazów w związku z wystąpieniem stanu epidemii. Kontrole tych dokonywano również wspólnie z przedstawicielami KPP w Świebodzinie. Oprócz kontroli wykonanych w powyższym zakresie, dokonywano również sprawdzenia realizacji w/w postanowień w trakcie przeprowadzanych kontroli planowanych zakładów.

**Struktura nadzorowanych zakładów żywnościowo-żywnościowych na terenie powiatu świebodzińskiego**

*Wykres nr 4.2: Ilość obiektów żywnościowych nadzorowanych przez PPIS w Świebodzinie z podziałem na grupy ze względu na rodzaj prowadzonej działalności w 2021.*



W roku 2021 wydano 72 decyzje administracyjne, w tym 2 decyzje z rygorem natychmiastowej wykonalności:

1 - decyzja DDD dot. przeprowadzenia skutecznych zabiegów deratyzacji i dezynfekcji pomieszczeń, sprzętu oraz wyposażenia zakładu;

1 - decyzja dot. nakazu zaprzestania produkcji posiłków wykonywanych „od surowca do gotowego produktu”, w celu ochrony zdrowia, z uwagi na brak odpowiednich warunków higieniczno – sanitarnych do wykonywania tych czynności.

Pozostałe wydane decyzje administracyjne:

- 42 decyzje nakazujące poprawę stanu sanitarno-technicznego dot. pomieszczeń, urządzeń, sprzętu i wyposażenia w zakładach;
- 11 decyzji wykreślających obiektu z rejestru zakładów z uwagi na zaprzestanie prowadzenia w nich działalności;
- 3 decyzje o przedłużeniu terminu wykonania obowiązków wynikających z wydanych decyzji nakazujących;
- 10 decyzji dot. wprowadzenia zmian związanych z rozszerzeniem zakresu prowadzonej działalności w zakładach;
- 4 decyzje umarzające wszczęte postępowania administracyjne;
- 2 decyzje wygaszające.

Wykres nr 4.3: Liczba zakładów i ilość kontroli przeprowadzonych w 2021r. w obiektach żywnościowych nadzorowanych przez PPIS w Świebodzinie z podziałem na Gminy

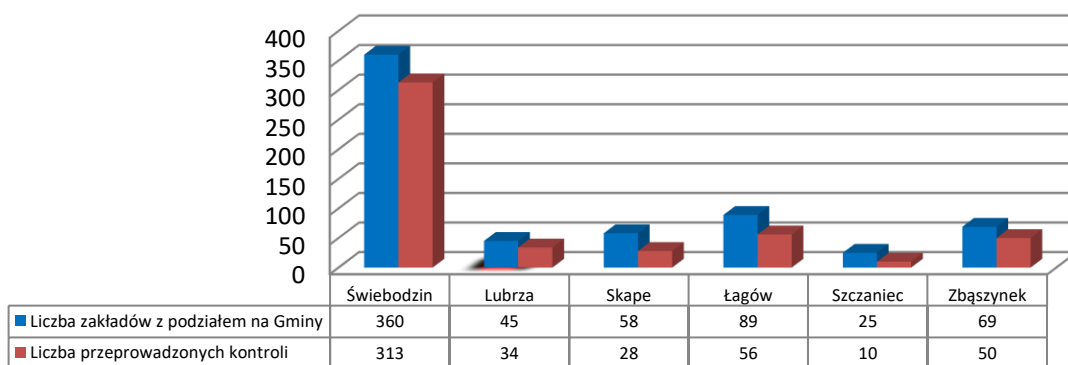


Tabela.: Ilość zakładów będących pod nadzorem PPIS w Świebodzinie w 2021 r. z podziałem na Gminy

Gmina	Zakłady produkcyjne	Zakłady obrotu żywnością	Zakłady żywienia zbiorowego otwartego	Zakłady żywienia zbiorowego zamkniętego	Zakłady obrotu kosmetykami i PU	razem
Świebodzin	16	197	46	38	16	313
Lubrza	1	23	15	7	0	46
Skąpe	1	32	18	12	0	63
Łagów	3	46	38	15	0	102
Szczaniec	0	21	2	3	0	26
Zbąszynek	0	41	12	19	1	73

Tabela . Ilość nałożonych mandatów karnych w 2021 r. w obiektach żywnościowych nadzorowanych przez PPIS w Świebodzinie z podziałem na Gminy

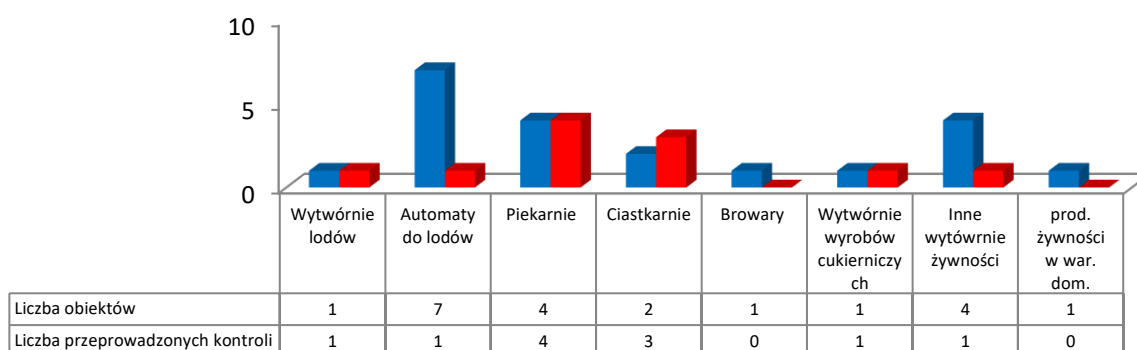
Gmina	Ilość nałożonych mandatów karnych za stwierdzone nieprawidłowości sanitarno-higieniczne	Kwota nałożonych mandatów karnych
Świebodzin	21	4650 zł
Lubrza	0	0
Skąpe	1	450 zł
Łagów	6	1700 zł
Szczaniec	0	0
Zbąszynek	2	550 zł

**ZAKŁADY PRODUKCJI ŻYWNÓŚCI**

Tabela nr 4.7.: Działania kontrolno-represyjne w zakładach produkujących żywność na terenie powiatu świebodzińskiego w 2021r.

Ilość obiektów	Liczba kontroli i rekontroli	Liczba decyzji zatwierdzających oraz wpisu do rej. zakładów	Liczba wydanych decyzji administracyjnych, (w tym nakazujących poprawę warunków sanitarno-technicznych)	Liczba nałożonych mandatów	Kwota nałożonych mandatów
21	17	3	4 (3)	2	550

Wykres nr 4.7: Liczba zakładów produkcyjnych nadzorowanych w 2021r.



W tej grupie obiektów stwierdzono nieprawidłowości sanitarno – higieniczne w 2 zakładach, na osoby odpowiedzialne nałożono 2 mandaty karne na łączną kwotę 550 zł. za nie dopełnienie obowiązku zapewnienia należytego stanu sanitarnego, zwłaszcza w zakresie utrzymania czystości w produkcji, za niewdrażanie w zakładzie procedur opartych na zasadach HACCP wbrew obowiązkowi określone w art. 5 rozporządzenia 852/2004 oraz nieprzestrzeganie wymagań higienicznych wbrew obowiązkowi określone w art. 59 ust. 1 ustawy z dnia 25 sierpnia 2006r. o bezpieczeństwie żywności i żywienia.

Ponadto w ww. grupie zakładów wykazano nieprawidłowości sanitarno – techniczne w 5 zakładach. Wydano 3 decyzje administracyjne (dot. niewłaściwego stanu sanitarno – technicznego powierzchni ścian, sufitów, drzwi, sprzętu i wyposażenia w zakładzie). Natomiast w 2 pozostałych zakładach w związku ze stwierdzonymi uchybieniami sanitarno – technicznymi zostało wszczęte postępowanie administracyjne i a decyzje nakazujące poprawę stanu sanitarno – technicznego w zostaną wydane w kolejnym roku sprawozdawczym.

W jednym z zakładów kontroli pobrano 1 próbkę tłuszczu stosowanego do smażenia w zakresie zawartości związków polarnych. Badania dokonano za pomocą „OleoTestu” i nie wykazano przekroczeń w przedmiotowym zakresie.

Ponadto w zakładach tej grupy przeprowadzono 2 kontrole na wniosek podmiotu: w związku z zatwierdzeniem zakładu oraz w związku z rozszerzeniem zakresu działalności;

### **ZAKŁADY OBROTU ŻYWNOŚCIĄ**

Tabela nr 4.8: Działania kontrolno-represyjne w zakładach obrotu żywnością na terenie powiatu świebodzińskiego w 2021r.

Ilość obiektów	Liczba kontroli i rekontroli	Liczba decyzji zatwierdzających	Liczba wydanych decyzji administracyjnych, (w tym nakazujących poprawę warunków sanitarno-technicznych)	Liczba nałożonych mandatów za stwierdzone uchybienia sanitarno-higieniczne	Kwota nałożonych mandatów
367	194	22	32 (12)	15	3.300 zł

W dalszym ciągu pod szczególnym nadzorem znajdowały się obiekty z grupy wysokiego ryzyka (sklepy mięsne, stoiska mięsno-wędliniarskie, sklepy wielopowierzchniowe) oraz obiekty, w których w poprzednim roku wykazano nieprawidłowości, szczególnie sanitarno – higieniczne.

W związku z otrzymanymi informacjami od osób skarżących, przeprowadzono kontrole interwencyjne, w tym 5 w marketach.

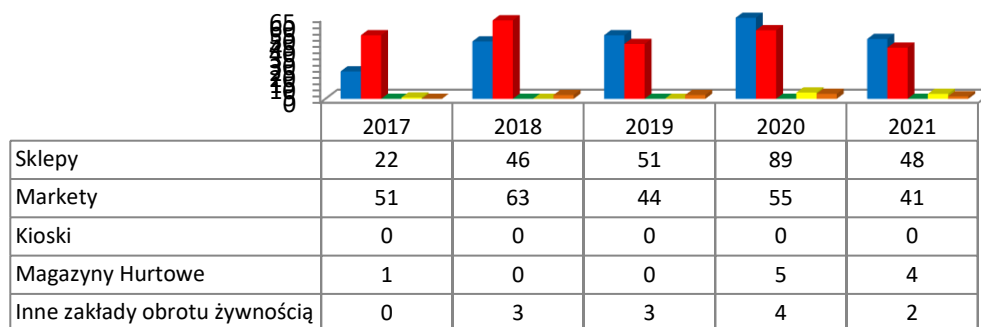
Lp.	Zakresy kontroli interwencyjnych	Zasadna/ Mandat karny	Niezasadna
1.	dot. nieprzestrzegania wymagań higienicznych i zdrowotnych dot. COVID (m.in. noszenie maseczek ochronnych)		3x+
2.	dot. wprowadzania do obrotu produktów o niewłaściwej jakości zdrowotnej (jogurt z pleśnią)		+
3.	dot. wprowadzania do obrotu produktów po upływie terminu przydatności do spożycia	1/450zł	
4.	dot. wprowadzania do obrotu produktów po upływie terminu przydatności do spożycia oraz owoców i warzyw z widocznymi oznakami nieświeżości - Sklep „GROSIK” w Świebodzinie		+
5.	dot. wprowadzania do obrotu produktów o niewłaściwej jakości zdrowotnej (warzyw, owoców, mięsa, nabiału)	1/6x100zł	

Ponadto w tej grupie obiektów kontrole były przeprowadzane w związku z otrzymanymi od LPWIS w Gorzowie Wlkp. pismami, które dot. kwestionowanych produktów zgłaszanych głównie w ramach funkcjonowania systemu RASFF.

W roku 2021 w tej grupie obiektów nałożono 15 mandatów karnych (na łączną kwotę 3.300 zł) głównie z uwagi na nieprzestrzeganie należytych warunków sanitarno-higienicznych:

- wprowadzania do obrotu środków spożywczych po upływie terminu przydatności;
- niezachowania prawidłowej segregacji, głównie w urządzeniach chłodniczych;
- przechowywania środków spożywczych niezgodnie z zaleceniami producenta określonymi na opakowaniu;
- nieporządku oraz braku zachowania czystości w pomieszczeniach żywnościowych, a także sprzętu i wyposażenia pozostającego w bezpośrednim kontakcie z żywnością (np. urządzeń chłodniczych);
- braku środków do higienicznego mycia i suszenia rąk przy umywalkach;
- nieprzestrzegania i niewdrażania opracowanych dla obiektu instrukcji GHP i procedur opartych na zasadach systemu HACCP i dot. głównie braku lub niesystematycznie prowadzonych zapisów w rejestrach zakładu.

*Wykres : Ilość pobranych próbek w latach 2017 – 2021 na terenie powiatu świebodzińskiego.*



## **ZAKŁADY ŻYWIENIA ZBIOROWEGO TYPU OTWARTEGO** **Bary, Restauracje i Kawiarnie**

Tabela nr 4.10: Działania kontrolno-represyjne w zakładach żywienia zbiorowego typu otwartego na terenie powiatu świebodzińskiego w 2021r.

Ilość obiektów	Liczba kontroli i rekontroli	Liczba decyzji zatwierdzających	Liczba wydanych decyzji administracyjnych, (w tym nakazujących poprawę warunków sanitarno-technicznych)	Liczba nałożonych mandatów za stwierdzone uchybienia sanitarno-higieniczne	Kwota nałożonych mandatów
131	51	8	14 (12)	12	3200zł

### Mandaty karne nałożono za nieprawidłowości sanitarno-higieniczne dotyczyły:

- przechowywania środków spożywczych niezgodnie z zaleceniami producenta umieszczonymi na etykietach,
- niezachowania prawidłowej segregacji surowców, półproduktów i środków spożywczych wykorzystywanych przy przygotowywaniu dań;
- niezachowania należytej czystości w zakładzie;
- wykorzystywania do przygotowywania dań środków spożywczych będących po upływie terminu przydatności do spożycia;
- niezachowania należytych warunków sanitarnych i higienicznych dla przetrzymywanych środków spożywczych;
- braku dokumentacji potwierdzającej wdrożenie i przestrzeganie instrukcji dobrej praktyki higienicznej oraz wdrożenie i utrzymanie systemu HACCP.
- braku środków do higienicznego mycia i suszenia rąk przy umywalkach.

W 2021r. w tej grupie zakładów przeprowadzono trzy kontrole interwencyjne.

Lp.	Zakresy kontroli interwencyjnych	Zasadna	Niezasadna
1.	dot. wystąpienia dolegliwości gastrycznych po spożyciu pizzy	+	
2.	dot. nieprzestrzegania należytej czystości i higieny w zakładzie		+
	dot. dopuszczenia do pracy z żywnością pracownika bez aktualnego orzeczenia do celów sanitarno - epidemiologicznych		+
<b>Suma</b>		<b>3</b>	<b>2</b>



*Tabela nr 4.11. Działania kontrolno-represyjne w zakładach małej gastronomii na terenie powiatu świebodzińskiego w 2021r.*

Ilość obiektów	Liczba kontroli i rekontroli	Liczba decyzji zatwierdzających	Liczba wydanych decyzji administracyjnych, (w tym nakazujących poprawę warunków sanitarno-technicznych)	Liczba nałożonych mandatów za stwierdzone uchybienia sanitarno-higieniczne	Kwota nałożonych mandatów
72	33	4	6 (6)	4	1400zł

W roku 2021 do badań laboratoryjnych w ramach urzędowej kontroli żywności, w zakresie zawartości związków polarnych, pobrano 1 próbkę tłuszczu (oleju) stosowanego do smażenia. Badanie wykonano za pomocą „OleoTestu”, nie wykazano nieprawidłowości w przedmiotowym zakresie.

### **ZAKŁADY ŻYWIENIA ZBIOROWEGO TYPU ZAMKNIĘTEGO**

*Działania kontrolno-represyjne w zakładach żywienia zbiorowego typu zamkniętego na terenie powiatu świebodzińskiego w 2021r.*

Ilość obiektów	Liczba kontroli i rekontroli	Liczba wydanych decyzji administracyjnych/ w tym nakazujących poprawę stanu san.-technicznego	Liczba nałożonych mandatów za stwierdzone uchybienia sanitarno-higieniczne	Kwota nałożonych mandatów
<b>94</b>	<b>76</b>	<b>22 (16)</b>	<b>1</b>	<b>300,00 zł.</b>

Zatwierdzenie i wpis do rejestru zakładów prowadzonego przez PPIS w Świebodzinie w 2021 roku uzyskało 4 zakłady żywienia zbiorowego zamkniętego.

### **Bufety przy zakładach pracy**

*Działania kontrolno-represyjne w bufetach przy zakładach pracy na terenie powiatu świebodzińskiego w 2020r.*

Ilość obiektów	Liczba kontroli i rekontroli	Liczba wydanych decyzji administracyjnych	Liczba nałożonych mandatów za stwierdzone uchybienia sanitarno-higieniczne	Kwota nałożonych mandatów
<b>8</b>	<b>1</b>	<b>0</b>	<b>0</b>	<b>0</b>

W 2021r. w wyniku przeprowadzonej kontroli nie stwierdzono nieprawidłowości i w związku z tym nie wydano decyzji administracyjnej oraz nie nałożono mandatów karnych.

### **Stółki w Domach Wczasowych**

*Działania kontrolno-represyjne w zakładach żywienia zbiorowego typu zamkniętego – Stołówki w Domach Wczasowych na terenie powiatu świebodzińskiego w 2021r.*

Ilość obiektów	Liczba kontroli i rekontroli	Liczba wydanych decyzji administracyjnych	Liczba nałożonych mandatów za stwierdzone uchybienia sanitarno-higieniczne	Kwota nałożonych mandatów
<b>6</b>	<b>6</b>	<b>3</b>	<b>0</b>	<b>0</b>

W 2021 roku przeprowadzono 6 kontroli w zakresie oceny stanu sanitarnego zakładu.

W tej grupie obiektów nie nałożono mandatów karnych. Wydano 3 decyzje nakazujące poprawę stanu sanitarno – technicznego obiektów.

### ***Bloki Żywienia w Szpitalach***

*Działania kontrolno-represyjne w zakładach żywienia zbiorowego typu zamkniętego – Bloki żywienia w szpitalach na terenie powiatu świebodzińskiego w 2021r.*

Ilość obiektów	Liczba kontroli i rekontroli	Liczba wydanych decyzji administracyjnych	Liczba nałożonych mandatów za stwierdzone uchybienia sanitarno-higieniczne	Kwota nałożonych mandatów
<b>3</b>	<b>5</b>	<b>1</b>	<b>0</b>	<b>0</b>

W roku 2021 wszystkie bloki żywienia w ww. szpitalach zostały skontrolowane. Łącznie przeprowadzono w nich 5 kontroli i rekontroli, w tym:

- 3 kontrole sanitarne w zakresie oceny stanu sanitarnego zakładów żywienia zbiorowego;
- 1 kontrolę sprawdzającą wykonanie obowiązków wynikających z decyzji administracyjnej;
- 1 kontrolę tematyczną w związku pobraniem posiłku obiadowego do badań fizyko-chemicznych.

### ***Bloki żywienia w domach opieki społecznej***

*Działania kontrolno-represyjne w zakładach żywienia zbiorowego typu zamkniętego – Bloki żywienia w domach pomocy społecznej na terenie powiatu świebodzińskiego w 2021r.*

Ilość obiektów	Liczba kontroli i rekontroli	Liczba wydanych decyzji administracyjnych	Liczba nałożonych mandatów za stwierdzone uchybienia sanitarno-higieniczne	Kwota nałożonych mandatów
<b>4</b>	<b>6</b>	<b>0</b>	<b>0</b>	<b>0</b>

W 2021r. w ewidencji znajdowały się 4 zakłady, które skontrolowano przeprowadzając w nich łącznie 6 kontroli/rekontroli. W dwóch zakładach przeprowadzono 2 kontrole sprawdzające (1 dot. sprawdzenia wykonania obowiązków wynikających z decyzji oraz 1 dot. sprawdzenia doraźnych zaleceń pokontrolnych).

### ***Stołówki w żłobkach***

W 2021 roku w ewidencji zakładów znajdowały się 2 obiekty działające w systemie cateringowym. Przeprowadzono łącznie 3 kontrole w tej grupie zakładów, w tym 1 kontrolę sanitarną, 1 kontrolę na wniosek o zatwierdzenie i wpis do rejestru zakładów oraz kontrolę sprawdzającą w w/w zakładzie. Decyzja zatwierdzająca została wydana w 2022r.

### ***Stołówki szkolne***

*Działania kontrolno-represyjne w zakładach żywienia zbiorowego typu zamkniętego – Stołówki szkolne na terenie powiatu świebodzińskiego w 2021 r.*

Ilość obiektów	Liczba kontroli i rekontroli	Liczba wydanych decyzji administracyjnych (w tym nakazujących poprawę warunków sanitarno-technicznych)	Liczba nałożonych mandatów za stwierdzone uchybienia sanitarno-higieniczne	Kwota nałożonych mandatów
<b>17</b>	<b>15</b>	<b>6 (4)</b>	<b>1</b>	<b>300,00zł</b>

W 2020 r. w ewidencji znajdowało się 17 stołówek szkolnych, z których 5 działało w systemie cateringowym. Łącznie przeprowadzono 16 kontroli/ rekontroli, w tym 6 w zakładach w systemie cateringowym.

W sumie w tej grupie obiektów wydano 6 decyzji administracyjnych, w tym:  
 - 1 decyzję warunkową oraz następującą po niej 1 decyzję zatwierdzającą,  
 - 4 decyzje nakazujące poprawę stanu sanitarno-technicznego powierzchni ścian, sufitów, drzwi, wyposażenia i sprzętu.

***Stołówki w bursach i internatach***

*Działania kontrolno-represyjne w żywienia zbiorowego typu zamkniętego – Stołówki w bursach i internatach na terenie powiatu świebodzińskiego w 2021 r.*

Ilość obiektów	Liczba kontroli i rekontroli	Liczba wydanych decyzji administracyjnych (w tym nakazujących poprawę warunków sanitarno-technicznych)	Liczba nałożonych mandatów za stwierdzone uchybienia sanitarno-higieniczne	Kwota nałożonych mandatów
<b>2</b>	<b>3</b>	<b>1</b>	<b>0</b>	<b>0</b>

W 2021 roku przeprowadzone kontrole wykazały przestrzeganie instrukcji GHP/GMP oraz procedur systemu HACCP.

***Stołówki na koloniach, półkoloniach i obozach***

*Działania kontrolno-represyjne w zakładach żywienia zbiorowego typu zamkniętego – Stołówki na koloniach, półkoloniach i obozach na terenie powiatu świebodzińskiego w 2021r.*

Ilość obiektów	Liczba kontroli i rekontroli	Liczba wydanych decyzji administracyjnych (w tym nakazujących poprawę warunków sanitarno-technicznych)	Liczba nałożonych mandatów za stwierdzone uchybienia sanitarno-higieniczne	Kwota nałożonych mandatów
<b>5</b>	<b>5</b>	<b>2</b>	<b>0</b>	<b>0</b>

W trakcie kontroli oceny stanu sanitarnego zakładów sprawdzono również realizację postanowień zawartych w Rozporządzeniu Rady Ministrów w sprawie ustanowienia określonych ograniczeń, nakazów i zakazów w związku z wystąpieniem stanu epidemii. Nie stwierdzano nieprawidłowości w w/w zakresie.

W stołówkach na koloniach i obozach dokonano oceny stanu żywienia w zakładzie na podstawie okazanych jadłospisów i stwierdzono, że były one różnorodne pod względem smaku, zapachu i konsystencji. W/w jadłospisy oceniono jako zgodne z obowiązującymi normami racjonalnego żywienia.

***Stołówki w przedszkolach***

*Struktura zakładów żywienia zbiorowego typu zamkniętego – Stołówki w przedszkolach na terenie powiatu świebodzińskiego w 2021r.*

Ilość obiektów	Liczba kontroli i rekontroli	Liczba wydanych decyzji administracyjnych (w tym nakazujących poprawę warunków sanitarno-technicznych)	Liczba nałożonych mandatów za stwierdzone uchybienia sanitarno-higieniczne	Kwota nałożonych mandatów
<b>22</b>	<b>21</b>	<b>3(1)</b>	<b>0</b>	<b>0</b>

W w/w grupie obiektów dokonano oceny stanu żywienia na podstawie okazanych jadłospisów i stwierdzono, że są one zgodne z zasadami racjonalnego żywienia. Ponadto stwierdzono że do przygotowywania posiłków stosowane są artykuły spożywcze, które spełniają normy określone w Rozporządzeniu Ministra Zdrowia z dnia 1 sierpnia 2016r. w sprawie grup środków spożywczych stosowanych w ramach żywienia zbiorowego dzieci i młodzieży w jednostkach systemu oświaty.

#### ***Stołówki w domach dziecka i młodzieży***

W 2021r. w ewidencji PPIS w Świebodzinie znajdowały się 4 zakłady z w/w grupy. Nie przeprowadzono kontroli sanitarnych w roku sprawozdawczym.

#### ***Stołówki w zakładach specjalnych i wychowawczych***

*Struktura zakładów żywienia zbiorowego typu zamkniętego – Stołówki w zakładach specjalnych i wychowawczych na terenie powiatu świebodzińskiego w 2021r.*

Ilość obiektów	Liczba kontroli i rekontroli	Liczba wydanych decyzji administracyjnych (w tym nakazujących poprawę warunków sanitarno-technicznych)	Liczba nałożonych mandatów za stwierdzone uchybienia sanitarno-higieniczne	Kwota nałożonych mandatów
<b>1</b>	<b>1</b>	<b>2</b>	<b>0</b>	<b>0</b>

W 2021r. w ewidencji PPIS w Świebodzinie znajdował się 1 zakład z w/w grupy, w którym przeprowadzono 1 kontrolę sanitarną.

Wydano 2 decyzje administracyjne:

- 1 wykreślenie z urzędu w związku z zaprzestaniem działalności,
- 1 decyzję zmieniającą dot. rozszerzenia zakresu prowadzonej działalności.

#### ***Inne zakłady żywienia***

*Struktura zakładów żywienia zbiorowego typu zamkniętego – Inne zakłady żywienia na terenie powiatu świebodzińskiego w 2021r*

Ilość obiektów	Liczba kontroli i rekontroli	Liczba wydanych decyzji administracyjnych (w tym nakazujących poprawę warunków sanitarno-technicznych)	Liczba nałożonych mandatów za stwierdzone uchybienia sanitarno-higieniczne	Kwota nałożonych mandatów
<b>18</b>	<b>8</b>	<b>4 (3)</b>	<b>0</b>	<b>0</b>

Przeprowadzone kontrole wykazała, że w zakładach przestrzegane są instrukcje GHP/GMP oraz procedury systemu HACCP.

#### ***Zakłady usług cateringowych***

*Działania kontrolno-represyjne w zakładach usług cateringowych na terenie powiatu świebodzińskiego w 2021r.*

Ilość obiektów	Liczba kontroli i rekontroli	Liczba wydanych decyzji administracyjnych (w tym nakazujących poprawę warunków sanitarno-technicznych)	Liczba nałożonych mandatów za stwierdzone uchybienia sanitarno-higieniczne	Kwota nałożonych mandatów
<b>3</b>	<b>2</b>	<b>1 (1)</b>	<b>0</b>	<b>0</b>

Przeprowadzone kontrole wykazały, że w zakładach przestrzegane są instrukcje GHP/GMP oraz procedury systemu HACCP.

### **Środki transportu**

*Tabela nr Działania kontrolno-represyjne środków transportu na terenie powiatu świebodzińskiego w 2021r*

Ilość obiektów	Liczba decyzji zatwierdzających	Liczba kontroli i rekontroli	Liczba wydanych decyzji administracyjnych	Liczba nałożonych mandatów za stwierdzone uchybienia sanitarno-higieniczne	Kwota nałożonych mandatów
<b>54</b>	<b>3</b>	<b>3</b>	<b>0</b>	<b>0</b>	<b>0</b>

### **OCENA OBIEKTÓW ŻYWNOŚCI I ŻYWIENIA ZLOKALIZOWANYCH NA SZLAKACH I TRASACH TURYSTYCZNYCH**

Na terenie powiatu świebodzińskiego w 2021 roku objęto nadzorem 90 obiektów żywności i żywienia, zlokalizowanych na terenie miejscowości wypoczynkowych.

W roku 2021 skontrolowano 45 zakładów, przeprowadzając w nich łącznie 45 kontroli sanitarnych. Ww. kontrole sanitarne przeprowadzono w następujących grupach zakładów:

- obiekty obrotu żywnością (sklepy spożywcze, punkty sprzedaży) - 11 kontroli;
- zakłady żywienia zbiorowego otwartego (restauracje, bary, kawiarnie) – 23 kontrole;
- zakłady żywienia zbiorowego zamkniętego (stołówki przy O.W., koloniach, obozach) – 11 kontroli.

*Ilość obiektów żywności i żywienia zlokalizowanych w miejscowościach wypoczynkowych i turystycznych na terenie powiatu świebodzińskiego w 2021r.*

<b>Ilość obiektów żywności i żywienia zlokalizowanych w miejscowościach wypoczynkowych i turystycznych na terenie powiatu świebodzińskiego</b>		
<b>Gmina</b>	<b>Miejscowości</b>	<b>Ilość obiektów</b>
Gmina Łągów	Łągów i Pożrzadło	50
Gmina Lubrza	Lubrza i Mostki	13
	Przełazy	2
	Krzczkowo/ Tyczyno	1
Gmina Skąpe	Niesulice	18
Gmina Świebodzin	Wilkowo	4
	Nowy Dworek	2
Razem obiektów:		<b>90</b>

W sumie w sezonie letnim za stwierdzone nieprawidłowości, w tym sanitarno-higieniczne w 4 obiektach nałożono 6 mandatów karnych na kwotę 1600 zł za.:

- nieporządek i przechowywanie zbędnych sprzętów w pomieszczeniach żywnościowo-żywnieniowych zakładu.

- niezachowanie należytej segregacji asortymentowej (łączne przechowywanie surowców brudnych ze środkami spożywczymi);
- brak dokumentacji sanitarnej (prowadzonych zapisów w rejestrach, stanowiących potwierdzenie przestrzegania i wdrożenia w zakładzie instrukcji/ procedur opartych na zasadach HACCP).

W wyniku kontroli sprawdzających w w/w zakładach stwierdzono poprawę stanu sanitarno – higienicznego i wykonanie zaleceń pokontrolnych.

### **DZIAŁANIA W SYSTEMIE RASFF I RAPEX**

W 2021r. w ramach systemu RASFF (wczesnego ostrzegania o niebezpiecznych produktach żywnościowych i środkach żywienia zwierząt) otrzymywano powiadomienia alarmowe i informacyjne dotyczące produktów, które nie spełniały wymagań przepisów prawa żywnościowego i stanowiły zagrożenie dla zdrowia lub życia konsumentów. W związku z powyższym przeprowadzono kontrole oraz dokonywano ustaleń nt. kwestionowanych produktów. Przesyłano informacje do przedsiębiorców prowadzących działalność w obiektach będących przedmiotem ww. powiadomień.

W ramach systemu RAPEX (systemu wczesnego ostrzegania o niebezpiecznych produktach kosmetycznych) w roku 2021 nie otrzymano w tym zakresie informacji i notyfikacji, w związku z powyższym nie podejmowano działań.

### **OCENA JAKOŚCI WPROWADZANEJ DO OBROTU ŻYWNOŚCI, MATERIAŁÓW I WYROBÓW DO KONTAKTU Z ŻYWNOŚCIĄ**

*Struktura zakładów na terenie powiatu świebodzińskiego w 2021r.*

Rodzaj zakładu	Ilość obiektów	Liczba kontroli i rekontroli	Liczba wydanych decyzji administracyjnych	Liczba pobranych próbek
Miejsca obrotu materiałami i wyrobami przeznaczonymi do kontaktu z żywnością	10	3	0	3

### **INTERWENCJE KONSUMENTÓW**


W roku 2021 do PPIS w Świebodzinie wpłynęło 14 wniosków od osób skarżących, z których po dokonanych kontrolach interwencyjnych, 10 uznano jako bezzasadne, 3 jako zasadne, 1 przekazano do rozpatrzenia wg właściwości przez inną jednostkę.

Rozpatrzone sprawy dotyczyły zastrzeżeń, co do stanu sanitarno-higienicznego zakładów żywnościowo-żywnościowych, jakości zdrowotnej żywności (nieodpowiednich warunków przechowywania, produkcji, wprowadzania do obrotu oraz dystrybucji).

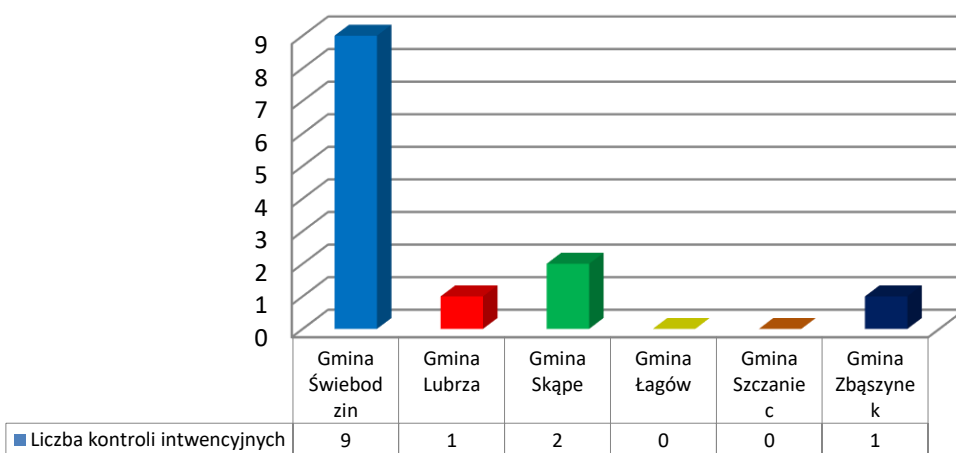
W wyniku przeprowadzonych kontroli, podczas których stwierdzano zasadność wniesionych zarzutów na osoby odpowiedzialne nakładano mandaty karne.

Ponadto przeprowadzono kontrole sprawdzające, które wykazywały poprawę stanu sanitarno-higienicznego i usunięcie uchybień.

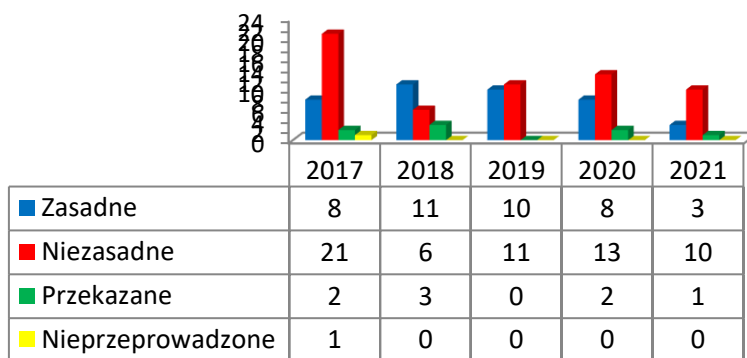
*Liczba kontroli interwencyjnych w zakładach żywnościowo-żywnościowych przeprowadzonych w latach 2017 – 2021*



*Liczba kontroli interwencyjnych w poszczególnych gminach w 2021r.*



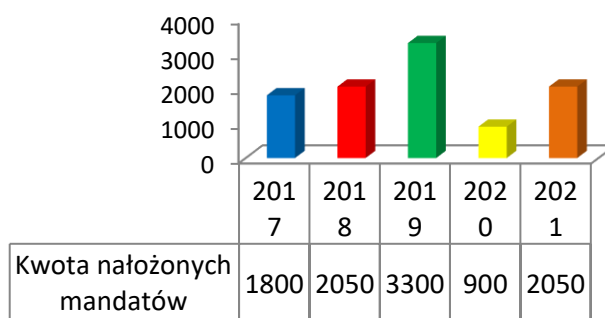
*Liczba zasadnych i niezasadnych spraw interwencyjnych wniesionych przez osoby skarżące w latach 2017-2021.*



Na przestrzeni lat 2017-2020 odnotowano wzrost liczby wniesionych przez osoby skarżące spraw dot. naruszenia przepisów sanitarnych w zakładach. W dalszym ciągu można zaobserwować, iż przeprowadzane kontrole w większości spraw interwencyjnych nie potwierdzały zasadności wniesionych zarzutów. Najwięcej niezasadnych interwencji odnotowano w 2017 roku, natomiast najmniej w 2018 roku.

W latach 2017 - 2021 przekazano łącznie 8 spraw interwencyjnych do rozpatrzenia przez inne jednostki, zgodnie z kompetencjami, których dot. dana sprawa.

*Kwoty nałożonych mandatów karnych w poszczególnych latach, w związku z przeprowadzonymi kontrolami interwencjami.*



Dokonując porównania lat 2017-2021 pod względem łącznej wysokości nałożonych mandatów karnych, można stwierdzić, iż najwyższą wartość mandatów odnotowano w 2019 roku. W roku 2020 duża część wniesionych zarzutów nie potwierdziła się, w związku z czym nie założono na przedsiębiorców lub podmioty grzywień w drodze mandatów karnych.

## **WSPÓŁPRACA Z INNYMI JEDNOSTKAMI KONTROLNYMI I ŚRODKAMI MASOWEGO PRZEKAZU**

W 2021 roku w ramach współpracy z innymi powiatowymi jednostkami kontrolnymi podejmowano:

1. czynności kontrolne wspólnie z pracownikami Państwowej Inspekcji Ochrony Roślin i Nasiennictwa w 3 gospodarstwach rolnych w zakresie oceny higieny produkcji pierwotnej i sprzedaży bezpośredniej owoców miękkich. PPIS pobrał próbkę owoców (truskawek) do badań laboratoryjnych w kierunku – metali, które nie została zakwestionowana;
2. wspólne kontrole z przedstawicielami Powiatowego Lekarza Weterynarii w ramach wzmoczonego nadzoru dot. targowisk miejskich i innych potencjalnych miejsc sprzedaży produktów pochodzenia zwierzęcego zawierających mięso wieprzowe lub dzików pochodzących z terenów podległych ograniczeniom z powodu wystąpienia Afrykańskiego Pomoru Świń.

Ponadto zgodnie z zawartym porozumieniem przekazywano wzajemnie informacje na temat nadzorowanych zakładów oraz dokonano oceny współpracy za poprzedni rok.

Ponadto to w związku z zaistniałą sytuacją epidemiologiczną podjęto ścisłą współpracę z funkcjonariuszami Komendy Powiatowej Policji w Świebodzinie. W trakcie podjętych działań kontrolnych sprawdzano przestrzeganie obowiązujących obostrzeń zawartych w rozporządzeniach Rady Ministrów w sprawie ustanowienia określonych ograniczeń, nakazów i zakazów w związku z wystąpieniem stanu epidemii. Ponadto w ramach kontroli tzw. krzyżowych przeprowadzono kontrole w powyższym zakresie na terenie nadzorowanym przez PPIS w Międzyrzeczu.

### **PODSUMOWANIE**

W roku 2021 przeprowadzono łącznie 343 kontrole, przy czym skontrolowano 255 obiektów znajdujących w się w rejestrze zakładów będących pod nadzorem PPIS w Świebodzinie.

W roku 2021 zaplanowano do kontroli 256 obiektów, z których wykonano 201, co stanowi 78,5 % wykonania planu. Ponadto przeprowadzono 142 dodatkowe nieplanowane kontrole dot. głównie dot. uzyskania decyzji PPIS w sprawie zatwierdzenia oraz wpisu do rejestru zakładów lub o dokonanie zmian.

W 2021r. pobrano do badań 112 próbek, z których z których 2 zostały zakwestionowane z uwagi na przekroczenia NDP.

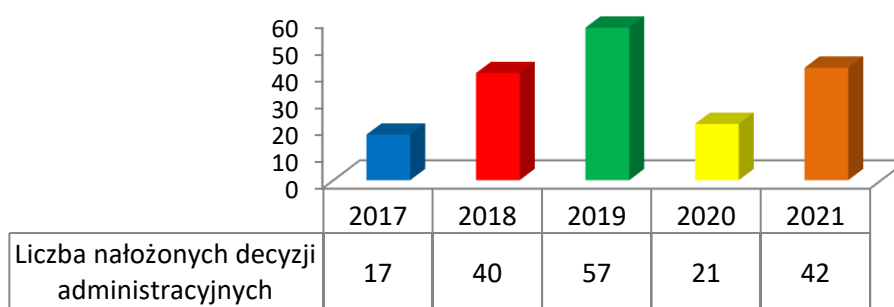
Nadzorem objęto również obiekty żywnościowo-żywnościowe zlokalizowane w miejscowościach i przy trasach turystycznych. W tych obiektach przeprowadzono 45 kontrole, w związku z nieprawidłowościami sanitarno – higienicznymi w 4 obiektach nałożono mandaty karne na łączną kwotę 1600 zł. Przeprowadzone kontrole sprawdzające wykazały poprawę warunków sanitarno-higienicznych.

Po przeanalizowaniu wyników przeprowadzonych kontroli w roku 2021 można zauważyć, że najwięcej nieprawidłowości wykazywano w obiektach obrotu środkami spożywczymi oraz zakładach żywienia zbiorowego otwartego, a także w mniejszej części w obiektach żywienia zbiorowego zamkniętego (jeden przypadek dot. stołówki szkolnej). W związku ze stwierdzanymi nieprawidłowościami w ww. obiektach przeprowadzono rekontrole, ponadto zostaną one objęte wzmocnionym nadzorem w kolejnym roku.

W 2021 roku wydano **72** decyzje administracyjne: 42 decyzje nakazujące poprawę stanu sanitarno-technicznego (w tym 2 decyzje pod rygorem natychmiastowej wykonalności), 11 decyzji dot. wykreśleń obiektów z rejestru zakładów, 3 decyzje o przedłużeniu terminu wykonania nakazów wynikających z decyzji administracyjnej, 10 decyzji w sprawach wprowadzenia zmian, 4 decyzje dot. umorzeń wszczętych postępowań administracyjnych oraz 2 decyzje dot. wygaszenia. W roku 2021 PPIS w Świebodzinie wydał 38 decyzji zatwierdzających.



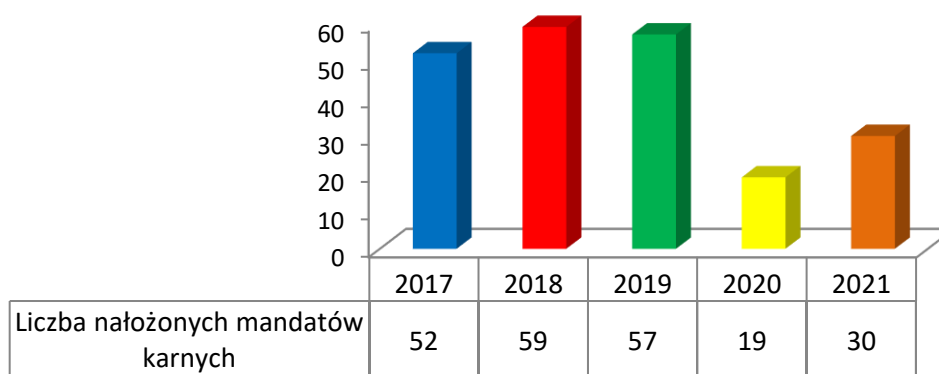
Wykres nr : Ilość wydanych decyzji administracyjnych nakazujących poprawę stanu sanitarno – technicznego zakładów w latach 2017– 2021.



Dokonując porównania pod względem ilości wydanych decyzji administracyjnych na przestrzeni lat zaobserwowano, iż najmniej wydano ich w 2017 r. - 17. Natomiast w latach 2018 - 2019 odnotowano prawie 2,5 krotny wzrost wydanych decyzji na poprawę warunków sanitarno-technicznych. W roku 2020r. zaobserwowano ponowny spadek ilości wydawanych decyzji, w związku ze znacznie mniejszą ilością przeprowadzonych kontroli w porównaniu z rokiem 2019r.

Wydano również 64 decyzje opłatowe oraz nałożono 30 mandatów karnych na łączną kwotę 7.350 -zł.

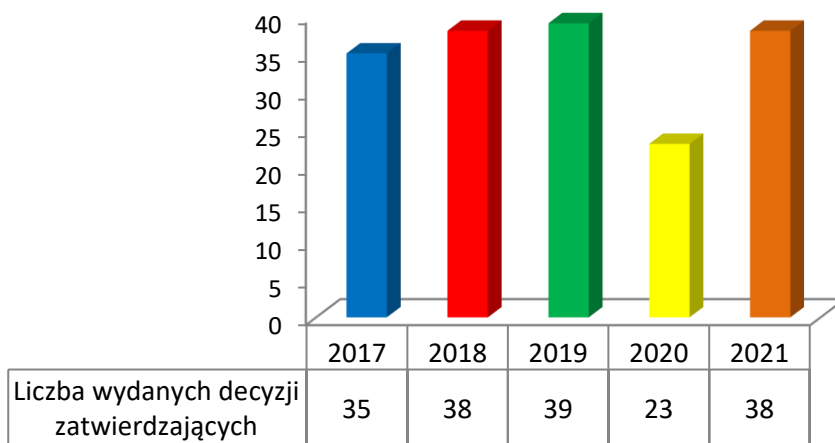
Wykres : Ilość mandatów karnych nałożonych w latach 2017– 2021



W latach 2017– 2019 r. odnotowany jest stały wzrost ilości nakładanych mandatów. W roku 2020 odnotowano duży spadek ilości nakładanych mandatów, w związku z wprowadzonym stanem epidemii i ograniczeniem przeprowadzenia liczby kontroli. W 2021r. odnotowano ponowny wzrost liczby nałożonych mandatów.

W roku 2021 PPIS w Świebodzinie wydał 38 decyzji zatwierdzających nowe zakłady żywnościowe.

Wykres . Ilość wydanych decyzji zatwierdzających w latach 2016– 2020



Dokonując porównania pod względem ilości wydanych decyzji zatwierdzających zakłady przez PPIS na przestrzeni lat 2017-2021 zaobserwowano, iż najmniej decyzji wydano w 2020 r. - 23. Natomiast w latach 2017 – 2019r. oraz w 2021r. odnotowywany jest stały wzrost wydawanych decyzji zatwierdzających.

Podsumowując wyniki przeprowadzonych kontroli w roku 2021 należało uznać, że ogólny stan obiektów, które zostały objęte nadzorem pogorszył się, głównie w zakresie stanu sanitarno – technicznego (szczególnie w zakładach żywienia zbiorowego zamkniętego – stołówki w szkołach i przedszkolach), jak również co do stwierdzanych nieprawidłowości sanitarno – higienicznych (głównie dot. sklepów spożywczych). Jednakże z uwagi na ograniczone działania kontrolne planowane w związku z sytuacją epidemiologiczną jaka zaistniała w 2021 roku, nie można dokonać porównania wyników kontroli do lat ubiegłych.

Sporządziła:

Ewa Plichta – asystent HŻŻiPU

Monika Martyn – asystent HŻŻiPU

## 5. NADZÓR NAD HIGIENĄ PRACY

Działalność pionu higieny pracy dotyczyła zakresu określonego w art. 4 ust. 1, pkt 2, 5, 8, 9 i ust. 2 oraz art. 5 pkt 4a ustawy z dnia 14 marca 1985 r. o Państwowej Inspekcji Sanitarnej (Dz. U. z 2021 r. poz. 195).

Do podstawowych zadań samodzielnych stanowisk pracy ds. higieny pracy należy kontrola przestrzegania przepisów określających wymagania higieniczne i zdrowotne, w szczególności dotyczące:

- utrzymania należytego stanu higienicznego zakładów pracy,
- przestrzeganie ogólnych przepisów bezpieczeństwa i higieny pracy zgodnie z rozporządzeniem Ministra Pracy i Polityki Socjalnej z dnia 26 września 1997 r. (Dz. U. z 2003 r. Nr 169 poz. 1650 z późn. zm.),
- warunków zdrowotnych środowiska pracy, a zwłaszcza zapobiegania powstawaniu chorób zawodowych i innych chorób związanych z warunkami pracy,
- przestrzegania przez producentów, importerów, osoby wprowadzające do obrotu, stosujące lub eksportujące substancje chemiczne, ich mieszaniny lub wyroby w rozumieniu przepisów ustawy z dnia 25 lutego 2011 r. o substancjach chemicznych i ich mieszaninach (Dz. U. z 2020 r. poz. 2289 ze zm.) obowiązków wynikających z tej ustawy oraz z rozporządzeń Wspólnoty Europejskiej w niej wymienionych,
- przestrzegania przez podmioty wprowadzające do obrotu prekursorzy kategorii 2 i 3 obowiązków wynikających z ustawy z dnia 29 lipca 2005 r. o przeciwdziałaniu narkomanii (Dz. U. z 2020 r. poz. 2050 ze zm.), rozporządzenia (WE) Parlamentu Europejskiego i Rady nr 273/2004 z dnia 11 lutego 2004 r. w sprawie prekursorów narkotykowych oraz

- rozporządzenia (WE) Rady nr 111/2005 z dnia 22 grudnia 2004 r. określającego zasady nadzorowania handlu prekursorami narkotyków pomiędzy Wspólnotą a państwami trzecimi,
- kontrola przestrzegania przepisów dotyczących wprowadzania do obrotu produktów biobójczych i substancji czynnych oraz ich stosowania w działalności zawodowej.

Do zakresu działania Państwowej Inspekcji Sanitarnej w dziedzinie zapobiegania i zwalczania chorób, o których mowa w art. 2 ustawy z dnia 14 marca 1985 r. o Państwowej Inspekcji Sanitarnej należy również wydawanie decyzji o stwierdzeniu choroby zawodowej lub decyzji o braku podstaw do jej stwierdzenia

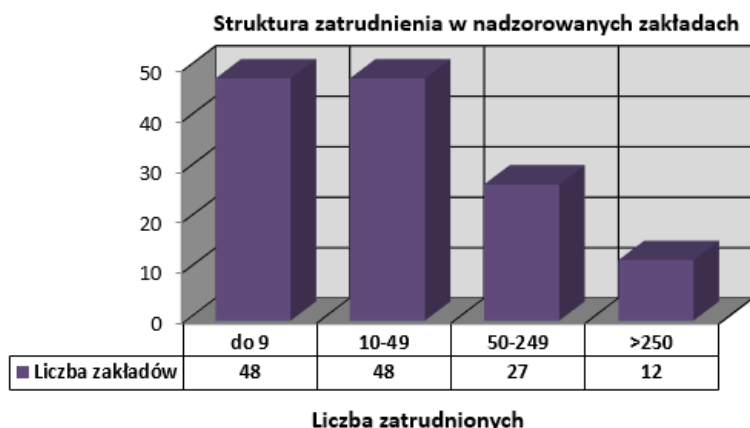
### **Nadzór bieżący nad zakładami pracy**

W ewidencji PSSE w Świebodzinie w 2021 r. znajdowały się 135 zakłady zatrudniające 15 140 pracowników. W 2021r. przeprowadzono 100 kontroli(bieżące, sprawdzające, interwencyjne) w 84 zakładach pracy zatrudniających 13 556 pracowników. Dział Higieny Pracy wydał 68 decyzji z zakresu bieżącego nadzoru sanitarnego w tym: 38 decyzji administracyjnych, 4 decyzje o wygaśnięciu, 27 decyzji zmieniających termin wykonania obowiązków. Wydane decyzje dotyczyły nakazów w zakresie: substancji chemicznych i ich mieszanin (5 nakazów), czynników biologicznych w środowisku pracy (6 nakazów), badań i pomiarów środowiska pracy (12 nakazów) oraz oceny ryzyka zawodowego (27 nakazów), pozostałe nakazy dotyczyły stanu sanitarno-technicznego pomieszczeń higieniczno-sanitarnych i pomieszczeń pracy. Ponadto wydano 44 decyzje płatnicze. W skontrolowanych zakładach pracy nałożono cztery mandaty karne za zły stan sanitarno-higieniczny pomieszczeniach pracy oraz pomieszczeń higieniczno-sanitarnych.

**Tabela 1. Realizacja zadań wynikających z nadzoru bieżącego w sekcji higieny pracy.**

Liczba zakładów pracy skontrolowanych	Liczba kontroli ogółem	Liczba wydanych decyzji ogółem	W tym decyzji:				Liczba nakazów / obowiązków w decyzjach	Liczba wydanych postanowień
			unieruchamiających stanowisko pracy	unieruchamiających oddział pracy	unieruchamiających zakład pracy	dotyczących poprawy warunków pracy		
84	100	68	0	0	0	38	302	0

Większość zakładów objętych nadzorem przez PPIS w Świebodzinie to zakłady pracy zatrudniające do 49 pracowników, na terenie powiatu świebodzińskiego objęto nadzorem w 2021 r. 96 zakładów. W ewidencji najmniej jest zakładów zatrudniających powyżej 250 pracowników (12 zakładów). W 2021 r. skontrolowano 26 zakładów zatrudniających do 9 pracowników, 26 zakładów pracy zatrudniających od 10 do 49 pracowników, 21 zakładów zatrudniających od 50 do 249 pracowników oraz 11 zakładów zatrudniających ponad 250 pracowników.



Na terenie Powiatu Świebodzińskiego najczęściej występującym czynnikiem szkodliwym w środowisku pracy jest hałas. Liczba pracowników pracujących w przekroczeniu tego czynnika fizycznego to 891 osoby. Hałas powyżej wartości najwyższych dopuszczalnych natężeń występuje szczególnie w zakładach meblowych, branży drzewnej i metalowej z uwagi na trudności z wyciszeniem maszyn, szczególnie tych starszych. Zakup nowych, cichszych maszyn wiąże się z dużym nakładem finansowym i nie zawsze jest możliwy do realizacji. Pracownicy narażeni na hałas wyposażeni są w dobrane ochronniki słuchu. Ponadto pracodawcy opracowują programy działań technicznych i organizacyjnych mających na celu ograniczenie wpływu hałasu na zdrowie pracowników.

W dwóch zakładach pracy występuje przekroczenie najwyższych dopuszczalnych natężeń drgań mechanicznych. Na stanowiskach pracy z przekroczeniami tego szkodliwego czynnika zatrudnionych jest 8 pracowników. W trzech zakładach pracy występuje przekroczenie NDS pyłów w przekroczeniu tego czynnika pracuje 15 osób. W nadzorowanych zakładach pracy nie stwierdzono przekroczenia NDS czynników chemicznych.

Nie wydano decyzji unieruchamiających stanowisko w związku z przekroczeniem normatywu higienicznego oraz decyzji dotyczących obniżenia stężeń i natężeń czynników szkodliwych.

**Tabela 2. Informacje dotyczące nadzorowanych zakładów pracy, w których stwierdzono przekroczenia czynników szkodliwych dla zdrowia.**

Liczba zakładów pracy, w których stwierdzono przekroczenia NDS/NDN	Liczba wszystkich zakładów pracy, z przekroczeniami NDS/NDN	Liczba pracowników pracujących w przekroczeniach				Liczba wydanych decyzji dotyczących obniżenia stężeń i natężeń czynników szkodliwych	Liczba wydanych decyzji unieruchamiających stanowisko w związku z przekroczeniem normatywu higienicznego	Liczba pracowników którym poprawiono warunki pracy
		NDS/NDN (ogółem)	NDS czynników chemicznych	NDS pyłów	NDN czynników fizycznych			
12	18	906	0	15	891	0	0	0

### Choroby zawodowe

W 2021 r. stwierdzono 5 przypadków chorób zawodowych (wydano 5 decyzji, w tym 4 o stwierdzeniu choroby zawodowej i 1 o braku podstaw do stwierdzenia choroby zawodowej). Wniesiono 1 odwołanie, w wyniku którego organ wyżej instancji uchylił decyzję o braku podstaw do stwierdzenia choroby zawodowej i przekazał sprawę do ponownego rozpatrzenia. Ponadto wydano 1 decyzję o umorzeniu postępowania, z uwagi na rezygnację pracownika. W porównaniu do 2 lat ubiegłych liczba chorób zawodowych pozostaje na porównywalnym poziomie.

Choroby zawodowe stwierdzono u 2 rolników (borelioza) i 2 monterów (przewlekłe zapalenie ścięgna i jego pochewki i zespół cieśni w obrębie nadgarstka). W przypadku przewlekłych chorób narządu ruchu, występowanie schorzeń jest zależne od indywidualnych predyspozycji pracowników, a narażenie jest trudne do wyeliminowania.

**Tabela 3. Liczba stwierdzonych chorób zawodowych w powiecie Świebodzin w latach 2019 - 2021**

Numer choroby zawodowej	Liczba przypadków		
	w 2019r.	w 2020r.	w 2021r.
06	1	0	0
12	1	0	0
19	0	3	1
20	1	0	1
26	0	0	2
<b>Razem</b>	<b>3</b>	<b>3</b>	<b>4</b>

Nie stwierdzono chorób zawodowych słuchu, ani zatruc ostrych środkami chemicznymi. Można więc stwierdzić, że prowadzone działania profilaktyczne w kontrolowanych zakładach, które polegają na wydawaniu decyzji dotyczących obniżenia stężeń i natężeń czynników szkodliwych dla zdrowia w środowisku pracy, kontroli badań i pomiarów czynników szkodliwych, żądania wyposażenia pracowników we właściwie dobrane indywidualne ochrony osobiste, kontroli oznakowania stref zagrożonych czynnikami szkodliwymi, kontroli badań profilaktycznych pracowników, przynoszą efekty w postaci zmniejszenia ilości chorób zawodowych spowodowanych czynnikami szkodliwymi dla zdrowia w środowisku pracy.

### Nadzór nad czynnikami rakotwórczymi

*Tabela 4. Dane liczbowe z zakresu nadzoru nad czynnikami rakotwórczymi lub mutagennymi.*

Liczba zakładów pracy w ewidencji w PSSE	Liczba kontroli w roku sprawozdawczym	Liczba zakładów, w których stwierdzono następujące uchybienia			Liczba wydanych decyzji
		Brak rejestru prac	Brak rejestru pracowników	Brak informacji do PWIS	
6	6	0	0	0	0

Narażenie na czynniki rakotwórcze na terenie powiatu świebodzińskiego występuje w 6 zakładach (3 szpitalach i 3 zakładach przemysłowych). Na stanowiskach pracy, gdzie występuje narażenie na czynniki rakotwórcze pracuje 75 pracowników, w tym 23 kobiety. Wykonywane pomiary środowiska pracy nie wykazują przekroczeń na ww. stanowiskach pracy.

W służbie zdrowia narażenie na czynniki o działaniu rakotwórczym występuje wśród pracowników zatrudnionych w pracowniach rentgenowskich, przy wykonywaniu zabiegów z użyciem pola wysokiej częstotliwości.

Eliminacja czynników rakotwórczych w ww. przemysłach nie jest w zasadzie możliwa z uwagi na profil produkcji, nie ma możliwości zastosowania innych surowców.

### **Nadzór nad substancjami chemicznymi i ich mieszaninami**

W 2021r. przeprowadzono 67 kontroli pod kątem stosowania i dystrybucji niebezpiecznych substancji chemicznych i ich mieszanin. Podczas 19 kontroli stwierdzono naruszenie przepisów w zakresie stosowania substancji chemicznych i ich mieszanin, w tym m. in.: brak aktualnego spisu stosowanych substancji niebezpiecznych, mieszanin niebezpiecznych, substancji stwarzających zagrożenie lub mieszanin stwarzających zagrożenie; brak kart charakterystyki; niezgodne z prawem oznakowanie substancji chemicznych i ich mieszanin; niewłaściwe oznakowanie pojemników do przechowywania substancji niebezpiecznych i mieszanin niebezpiecznych.

W 2021 r. skontrolowano trzy podmioty pod kątem dystrybucji prekursorów narkotyków kat 2 i 3 oraz dwa podmioty stosujące te substancje. Nie stwierdzono nieprawidłowości.

Na terenie działalności Państwowego Powiatowego Inspektora Sanitarnego w Świebodzinie nie ma podmiotów gospodarczych zajmujących się na skalę przemysłową wytwarzaniem prekursorów narkotyków ani podmiotów odpowiedzialnych za pierwsze wprowadzenie do obrotu produktu biobójczego.

### **Podsumowanie**

Stan sanitarny większości kontrolowanych zakładów na terenie działalności Państwowego Powiatowego Inspektora Sanitarnego w Świebodzinie należy uznać za zadowalający.

Nałożono cztery mandaty karne za zły stan sanitarno-higieniczny w pomieszczeniach pracy oraz pomieszczeniach higieniczno-sanitarnych w skontrolowanych zakładach pracy.

Najczęściej występującym czynnikiem szkodliwym w środowisku pracy jest hałas. Występuje on powyżej wartości dopuszczalnych, szczególnie w zakładach branży meblarskiej i drzewnej z uwagi na trudności z wyciszeniem maszyn, szczególnie tych starszych. Pracownicy narażeni na hałas wyposażeni są w dobrane ochronniki słuchu. Ponadto pracodawcy opracowują programy działań technicznych i organizacyjnych mających na celu ograniczenie wpływu hałasu na zdrowie pracowników.

W roku 2021 r. nie stwierdzono przypadku przekroczenia najwyższego dopuszczalnego stężenia czynników rakotwórczych. Eliminacja stosowania czynników rakotwórczych w istniejących zakładach nie jest możliwa z uwagi na profil prowadzonej działalności.

Kontrole substancji chemicznych i ich mieszanin wykazały, że najczęstszym uchybieniem u podmiotów stosujących te substancje jest brak aktualnego spisu stosowanych substancji niebezpiecznych, mieszanin niebezpiecznych, substancji stwarzających zagrożenie lub mieszanin stwarzających zagrożenie;

## **6. ŚRODKI ZASTĘPCZE (TZW. DOPALACZE)**

W ramach aktualnie obowiązujących przepisów prawa tj. ustawy o przeciwdziałaniu narkomanii oraz ustawy o Państwowej Inspekcji Sanitarnej w roku 2021 prowadzono nadzór nad środkami zastępczymi popularnie zwanymi „dopalaczami”.

Na terenie powiatu świebodzińskiego nie ujawniono działalności w zakresie wprowadzania do obrotu i produkcji środków zastępczych. W 2021r. do PSSE w Świebodzinie nie wpłynęły prośby o interwencje w sprawie wprowadzania do obrotu i produkcji środków zastępczych. Podczas przeprowadzanych kontroli sanitarnych w obiektach na terenie powiatu świebodzińskiego nie

stwierdzono wprowadzania do obrotu środków zastępczych. W chwili obecnej głównym źródłem dystrybucji środków zastępczych jest Internet, co uniemożliwia skuteczne zwalczanie tej działalności.

Lekarze świadczący usługi na terenie powiatu nie zgłaszali podejrzenia zatruc „środkami zastępczymi”.

Biorąc pod uwagę skalę zagrożenia wynikającego z przyjmowania szczególnie przez młodzież „nowych narkotyków” prowadzone są stale na terenie powiatu działania edukacyjne wśród młodzieży i ich rodziców oraz wśród nauczycieli, poprzez organizowanie spotkań, prelekcji i dystrybucji materiałów edukacyjnych. PPIS w Świebodzinie umieszcza na stronie internetowej PSSE informacje o podjętych działaniach oraz informacje mające na celu przekazywanie wiedzy o zagrożeniach dla życia lub zdrowia ludzi spowodowanych używaniem tzw. „dopalaczy”. Przeprowadzanie tego typu działań może mieć znaczący wpływ na zmniejszenie liczby potencjalnych nabywców środków zastępczych dystrybuowanych przy pomocy przekazu internetowego.

Infolinia uruchomiona przez GIS (800 060 800) udziela informacji dotyczących substancji psychoaktywnych oraz umożliwia zgłaszanie przypadków prowadzenia do obrotu substancji niedozwolonych tzw. „środków zastępczych”.



W chwili obecnej głównym źródłem dystrybucji środków zastępczych jest Internet, co uniemożliwia skuteczne zwalczanie tej działalności.

Zwiększenie podaży wynika z rosnącego prawdopodobieństwa dużych zysków przy relatywnie mniejszym ryzyku i rosnącym popycie na nowe substancje psychoaktywne.

Grupy przestępcze analizują rosnący potencjał sprzedaży i dostosowują metody dostarczania coraz to nowych produktów do „starych” i „nowych” użytkowników w różnych grupach wiekowych.

Jest wysoce prawdopodobne, że nowe substancje wykazują znacznie silniejsze działanie na organizm (działanie psychotyczne i somatyczne), co może być również przyczyną zwiększania się liczby interwencji medycznych, a także liczby zgonów „w miejscu zdarzenia”, mogących mieć związek z użyciem środka zastępczego.

Odrębnym zagadnieniem jest rozpoznanie przez podmioty lecznicze zatrucia (podejrzenia zatrucia) i jego kwalifikacja jako stan po użyciu środka zastępczego. Wskutek braku możliwości diagnostyki analitycznej w płynach biologicznych, rozpoznanie może jedynie opierać się na objawach i ewentualnie na uzyskanej podczas wywiadu z pacjentem informacji o nazwie produktu tzw. „dopalaczowego” lub nazwie substancji psychoaktywnej.”(źródło: Ocena stanu sanitarnego kraju za 2015r.).

Biorąc pod uwagę skalę zagrożenia wynikającego z przyjmowania szczególnie przez młodzież „nowych narkotyków” prowadzone są stale na terenie powiatu działania edukacyjne wśród młodzieży i ich rodziców oraz wśród nauczycieli, poprzez organizowanie spotkań, prelekcji i dystrybucji materiałów edukacyjnych, szczególnie w ramach kampanii „Bezpieczne wakacje” i „Bezpieczne ferie”. Przeprowadzanie tego typu działań o charakterze zapobiegawczym polegające na uświadamianiu nauczycieli, rodziców i dzieci jakie zagrożenia mogą powodować „dopalacze” mogą mieć znaczący wpływ na zmniejszenie liczby potencjalnych nabywców środków zastępczych dystrybuowanych przy pomocy przekazu internetowego. Działania profilaktyczne są przez PPIS w Świebodzinie prowadzone w sposób ciągły.

## 7.ZAPOBIEGAWCZY NADZOR SANITARNY.

Działania ww. komórki organizacyjnej są podejmowane na wniosek organów administracji samorządowej lub inwestorów i mają na celu zapewnienie właściwego stanu sanitarno-higienicznego w realizowanych obiektach, takich jak placówki ochrony zdrowia, obiekty żywieniowe i żywnościowe, zakłady pracy oraz wyeliminowanie zagrożeń i uciążliwości zrealizowanych obiektów dla zdrowia ludzi zamieszkałych w ich sąsiedztwie bądź przebywających w ich otoczeniu.

Do podstawowych zadań samodzielnego stanowiska pracy ds. zapobiegawczego nadzoru sanitarnego należy wydawanie opinii pod względem wymagań higienicznych i zdrowotnych w niżej wymienionych sprawach:

- projektów miejscowych planów zagospodarowania przestrzennego,
- wniosków dotyczących konieczności wykonania raportu o oddziaływaniu inwestycji na środowisko i jego zakresu,
- wniosków o uzgadnianie warunków realizacji inwestycji przed wydaniem decyzji o środowiskowych uwarunkowaniach przedsięwzięcia,
- wniosków o przeprowadzenie kontroli w trakcie realizacji inwestycji,
- wniosków o uzgodnienie dokumentacji projektowej inwestycji,
- uczestniczenie w dopuszczeniu do użytku obiektów budowlanych.



Zaopiniowano 2 przedsięwzięcia mogące potencjalnie znacząco oddziaływać na środowisko (2 opinie), tj. budowa budynku inwentarskiego w Rogozińcu (opinia negatywna) i budowa 15 budynków mieszkalnych jednorodzinnych w Łagowie (opinia pozytywna).

Pracownicy zapobiegawczego nadzoru sanitarnego brali czynny udział w procesie budowlanym realizowanych inwestycji. W trakcie uzgadniania dokumentacji projektowej (13 opinii) oraz w trakcie uczestniczenia w dopuszczeniu obiektów budowlanych do użytkowania (11 kontroli) zwracano uwagę na takie zagadnienia, jak zapewnienie właściwych warunków higienicznych i zdrowotnych w miejscach pobytu ludzi, a także odpowiednich warunków pracy zatrudnionym w zakładach. W głównej mierze były to budowa lub rozbudowa budynków produkcyjnych i magazynowych, budowa budynków mieszkalnych oraz budowa lub rozbudowa obiektów z przeznaczeniem na handel lub usługi.



Biorąc pod uwagę wymagania techniczne i sanitarne stan obiektów budowlanych oddawanych do użytkowania nie odbiegał od wymogów zawartych w przepisach. W 10 przypadkach zgłoszono



zastrzeżenia do stanu faktycznego. W żadnym rozpatrywanym przypadku nie zgłoszono zażaleń lub skarg na procedury związane z dopuszczeniem obiektów do użytkowania.

Ilość rozpatrzonych wniosków kształtuje się następująco:

- uzgodnienie zakresu i stopnia szczegółowości informacji wymaganych w prognozie oddziaływania dotyczącej projektu miejscowego planu zagospodarowania przestrzennego oraz studiów uwarunkowań i kierunków zagospodarowania gminy – **14** opinii,
- projekty miejscowego planu zagospodarowania przestrzennego - **8** opinii,
- projekty studiów uwarunkowań i kierunków zagospodarowania gminy - **4** opinie,
- zapytania o konieczności przeprowadzenia oceny oddziaływania na środowisko i sporządzenia raportu oddziaływaniu na środowisko i jego zakresie - **66** opinii, w tym w **5** przypadkach wnoszono o przeprowadzenie oceny oddziaływania przedsięwzięcia na środowisko i o nałożenie na inwestora obowiązku opracowania raportu i określono zakres jego zawartości,
- środowiskowe uwarunkowania - **2** uzgodnienia warunków realizacji inwestycji przed wydaniem decyzji o środowiskowych uwarunkowaniach przedsięwzięć,
- uzgadnianie dokumentacji projektowej pod względem wymagań higienicznych i zdrowotnych - **13** uzgodnień,
- dopuszczenie do użytkowania obiektów budowlanych – **11** opinii (w tym **10** z uwagami).

Do najczęstszych błędów projektowych, które uniemożliwiają zapewnienie właściwych warunków higieniczno sanitarnych w nowo uruchamianych obiektach należały:

- 1) pracownikom zakładu nie zapewniono właściwego miejsca przechowywania odzieży własnej i roboczej, którymi mogą być szatnie połączone funkcjonalnie z umywalkami lub pomieszczenia wyposażone w miejsce do spożywania posiłków, przechowywania odzieży oraz umywalkę, co stanowi naruszenie § 4 ust. 1 zał. nr 3 do rozporządzenia Ministra Pracy i Polityki Socjalnej z dnia 26 września 1997 r. w sprawie ogólnych przepisów bezpieczeństwa i higieny pracy (Dz. U. z 2003 r. Nr 169, poz. 1650 z późn. zm. - dalej BHP),
- 2) w projekcie nie określono parametrów projektowanego oświetlenia światłem sztucznym w pomieszczeniach, zgodnie z PN-EN 12464-1/2012 „Światło i oświetlenie. Oświetlenie miejsc pracy. Część 1: Miejsca pracy we wnętrzach” (natężenie oświetlenia, ujednolicona ocena oślnienia, współczynnik oddawania barw, luminancja oprawy oświetleniowej, równomierność oświetlenia), ograniczając się jedynie do podania normy, co stanowi naruszenie § 59 ust. 1 rozporządzenia Ministra Infrastruktury z dnia 12 kwietnia 2002 r. w sprawie warunków technicznych, jakim powinny odpowiadać budynki i ich usytuowanie (Dz. U. z 2019 r. poz. 1065 - dalej WT) oraz § 10 ust. 1 BHP,
- 3) obiekt nie jest dostępny dla osób niepełnosprawnych, z uwagi na położenie parteru na wysokości ok 15 cm ponad poziomem terenu (projekt jest niezgodny ze stanem rzeczywistym), co stanowi naruszenie § 16 ust. 1 WT,
- 4) nie zaprojektowano pomieszczeń i urządzeń higienicznosanitarnych, których rodzaj, ilość i wielkość powinny być dostosowane do liczby zatrudnionych pracowników, stosowanych technologii i rodzajów pracy oraz warunków, w jakich ta praca jest wykonywana, określonych w załączniku nr 3 do BHP, ograniczając się do podania informacji, że pracownicy korzystać będą z istniejących pomieszczeń higienicznosanitarnych (nie podano ich rodzaju). Z kontroli przeprowadzonych przez PPIS w Świebodzinie wynika, że pracodawca nie zapewnia właściwych pomieszczeń higienicznosanitarnych. Powyższe stanowi naruszenie § 111 BHP
- 5) w obiekcie, przy 24 miejscach dla konsumentów, nie zapewniono co najmniej 1 ustępu dla kobiet i 1 ustępu dla mężczyzn, co stanowi naruszenie § 84 ust. 2 WT,
- 6) w projekcie technologicznym nie określono w sposób wyczerpujący przeznaczenia i programu użytkowego obiektu budowlanego. Nie określono zatrudnienia z podziałem na kobiety i mężczyzn, sposobu sprzątania pomieszczeń i ilości osób sprzątających. Nie określono sposobu spełnienia wymagań określonych w art. 5 ust. 1 pkt 1 lit c i d oraz pkt 5 ustawy Prawo budowlane w zakresie higieny, zdrowia i środowiska, bezpieczeństwa użytkowania, warunki bezpieczeństwa i higieny pracy pracowników (brak określenia sposobu korzystania z obiektu przez pracowników w zakresie ich ochrony przed zagrożeniami zawodowymi, czynnikami szkodliwymi w środowisku pracy, używanymi substancjami lub mieszaninami niebezpiecznymi, w szczególności przez personel sprzątający lub wykonujący dezynfekcję pomieszczeń). W opisie, projektant stwierdził

- tylko, że środki potrzebne do utrzymania czystości obiektu oraz sprzętu produkcyjnego posiadają konieczne atesty. Powyższe nie pozwala na pełną ocenę zastosowanych rozwiązań,
- 7) w obiekcie nie zapewniono ustępu dla klientów niepełnosprawnych, co stanowi naruszenie § 86 ust. 1 WT.

Nie stosowanie się przez projektantów do obowiązujących przepisów techniczno-budowlanych oraz bhp w znacznym stopniu utrudnia działanie PPIS w zakresie Nadzoru Zapobiegawczego, gdyż oprócz sprawdzania zgodności obiektów budowlanych z projektami budowlanymi, powoduje konieczność dodatkowej weryfikacji błędów w projektach budowlanych.

W 2021 r. nie oddawano do użytku przedsięwzięć wpływających zasadniczo na stan sanitarny powiatu.

**Tabela : działalność pionu Nadzoru Zapobiegawczego w latach 2017 – 2021.**

Rodzaj działalności	Rok				
	2017	2018	2019	2020	2021
Liczba uzgodnień miejscowych planów zagospodarowania przestrzennego i studiów uwarunkowań i kierunków zagospodarowania gminy	8	9	8	4	12
Liczba uzgodnień przedsięwzięć przed wydaniem decyzji o środowiskowych uwarunkowaniach	4	9	4	4	2
Liczba uzgodnień projektów budowlanych inwestycji	6	20	22	14	13
Liczba inwestycji dopuszczonych do użytkowania	23	23	29	12	11

#### Podsumowanie

Z poszczególnych działań w zakresie zapobiegawczego nadzoru sanitarnego wynika, że w ostatnim okresie zwiększyła się liczba uzgodnionych miejscowych planów zagospodarowania przestrzennego, zmniejszyła się liczba uzgodnień przedsięwzięć przed wydaniem decyzji o środowiskowych uwarunkowaniach, na niezmiennym poziomie pozostaje liczba inwestycji dopuszczonych do użytkowania oraz liczba uzgodnień projektów budowlanych inwestycji.

Działania inwestycyjne na terenie powiatu nie stworzyły istotnych zagrożeń sanitarnych dla mieszkańców. Ścisła współpraca Państwowej Inspekcji Sanitarnej z organami samorządowymi i innymi inspekcjami eliminowała inwestycje nie w pełni chroniące mieszkańców i środowisko.

Realizacje inwestycji w większości przypadków zgodne były z opracowaniami projektowymi, jednak należy zauważyć, że same opracowania projektowe zawierały błędy.

Stosowane urządzenia technologiczne i rozwiązania projektowe stwarzają użytkownikom lepsze warunki pobytu i większe bezpieczeństwo zdrowotne.

## 8.NADZÓR NAD HIGIENĄ DZIECI I MŁODZIEŻY

W roku 2021 działalność pionu higieny dzieci i młodzieży była ukierunkowana na eliminowanie czynników zagrażających zdrowiu dzieci i młodzieży.

Czynności kontrolne w pionie higieny dzieci i młodzieży obejmują szeroki zakres zagadnień mających na celu zapewnienie bezpiecznych i higienicznych warunków nauki i pobytu dzieci i młodzieży w placówkach. W roku 2021r. kontynuowano nadzór nad przestrzeganiem obowiązujących przepisów prawnych i norm w następującym zakresie:

- oceny stanu sanitarnego i bezpiecznych warunków nauki, wychowania i wypoczynku;
- wyposażenia pomieszczeń w odpowiednie meble i sprzęt;
- oceny warunków pracy ucznia, które obejmują:
  - higieniczną ocenę rozkładów zajęć lekcyjnych;
  - ocenę warunków zdrowotnych w pracowniach komputerowych w szkołach;
  - ocenę czynników fizycznych – temperatury wewnątrz pomieszczeń placówek oświatowo-wychowawczych;
- oceny realizacji wymogów w zakresie stosowania niebezpiecznych substancji chemicznych i ich mieszanin w pracowniach chemicznych.
- kontroli bezpieczeństwa i higieny w czasie prowadzenia zajęć w-f w salach gimnastycznych, na boiskach szkolnych i sprawdzania warunków do utrzymania higieny po tych zajęciach;
- bieżący nadzór oraz ocena przebiegu wypoczynku letniego i zimowego.

W 2021r. z uwagi na sytuację epidemiologiczną w kraju nie dokonano higienicznej oceny obciążenia uczniów plecakami/tornistrami, oceny dostosowania mebli edukacyjnych do zasad ergonomii oraz pomiarów natężenia oświetlenia elektrycznego w pomieszczeniach w placówkach nauczania i wychowania.

## **WARUNKI SANITARNE W SZKOŁACH I INNYCH PLACÓWKACH OŚWIATOWO-WYCHOWAWCZYCH**

### **1. Liczba placówek pod nadzorem (ogółem): 86 , w tym:**

- kluby dziecięce- 1;
- żłobki- 3;
- przedszkola- 21;
- szkoły podstawowe- 18;
- OHP przy szkole podstawowej- 1;
- zespoły szkół- 4 (Zespół Edukacyjny Nr 1 w Świebodzinie w skład, którego wchodzi szkoła podstawowa i przedszkole, Zespół Edukacyjny w Gościkowie w skład, którego wchodzi szkoła podstawowa i przedszkole, Zespół Szkół Leśnych w Rogoźniku w skład, którego wchodzi technikum oraz szkoła branżowa I stopnia, Powiatowy Zespół Szkół w skład, którego wchodzi technikum, szkoła branżowa I stopnia);
- placówki opiekuńczo-wychowawcze- 4;
- specjalny ośrodek szkolno-wychowawczy- 1;
- warsztaty szkolne- 1;
- centra szkolenia zawodowego- 1;
- bursy i internaty- 2;
- schronisko młodzieżowe- 1;
- poradnia-psychologiczno-pedagogiczna- 1;
- szkoły muzyczne- 1;
- licea ogólnokształcące (w tym uzupełniające)- 3;
- policealne szkoły zawodowe- 1;
- domy kultury- 3;
- gabinety profilaktyki zdrowotnej i pomocy przedlekarskiej w szkołach- 19.

### **2. Ogólna liczba kontroli: 80**

10.1.1 10.1.2 RODZAJ KONTROLI	<b>LICZBA KONTROLI</b>
kontrole bieżące (kompleksowe, planowane)	22

kontrole sprawdzające	6
kontrole interwencyjne	2
kontrole podejmowane z innymi komórkami	0
kontrole miejsc wypoczynku (w tym 1 interwencyjna)	43
kontrole tematyczne	6
odbiory, opinie sanitarne	1
inne	0
<b>10.2 OGÓLNA LICZBA</b>	<b>80</b>

### 3. Liczba załatwionych interwencji: 3

Rodzaj placówki		11 Liczba interwencji	
		ogółem	w tym zasadnych
Żłobki	01	0	0
Przedszkola	02	0	0
Szk. Podst.	03	2	2
Licea	04	0	0
Technika i szkoły branżowe	05	0	0
Szkoły specjalne	06	0	0
Zespoły szkół	07	0	0
Szk. Wyższe	08	0	0
Pozostałe placówki*	09	1	1
<b>OGÓLEM</b>	10	<b>3</b>	<b>3</b>

#### Interwencje uzasadnione – 2

1) We wrześniu 2021r. otrzymano telefoniczną informację o tym, iż dziecko uczęszczające do szkoły podstawowej po raz kolejny zostało zarażone wszawicą. Potwierdzono w czasie kontroli, że w ww. obiekcie wystąpiły przypadki wszawicy. Pielęgniarka dokonała przeglądu czystości głów uczniów. Zalecono kontrolę czystości głów wśród wszystkich uczniów w celu wykluczenia obecności wszawicy w placówce, przekazano materiały edukacyjne nt. wszawicy.

2) W październiku 2021r. otrzymano telefoniczną informację o tym, iż dziecko uczęszczające do szkoły podstawowej po raz kolejny zostało zarażone wszawicą. Potwierdzono w czasie kontroli, że w ww. obiekcie wystąpiły przypadki wszawicy. Pielęgniarka dokonała przeglądu czystości głów uczniów. Zalecono kontrolę czystości głów wśród wszystkich uczniów w celu wykluczenia obecności wszawicy w placówce.

#### Interwencje bezzasadne-1

1) W lipcu 2021r. otrzymano telefoniczną informację nt. złych warunków sanitarno-higienicznych panujących w sanitariatach oraz w pomieszczeniu jadalni przeznaczonych dla uczestników wypoczynku letniego. W czasie kontroli interwencyjnej stwierdzono, że stan sanitarno-higieniczny ww. pomieszczeń jest prawidłowy, pomieszczenia utrzymane w porządku i czystości. W czasie kontroli stwierdzono uchybienia techniczne w pomieszczeniach higieniczno-sanitarnych. Została wydana decyzja administracyjna przez pion Higieny Komunalnej PSSE w Świebodzinie.

### 4. Liczba zamknięć / unieruchomień / wyłączeń z użytkowania obiektu lub jego części: 0

Rodzaj placówki		12 Liczba		
		zamknięć	unieruchomień	wyłączeń z użytkowania obiektu lub jego części
Żłobki	01	0	0	0
Przedszkola	02	0	0	0
Szk. Podst.	03	0	0	0
Licea	05	0	0	0
Technika i szkoły branżowe	06	0	0	0
Szkoły specjalne	07	0	0	0
Zespoły szkół	08	0	0	0
Szk. Wyższe	09	0	0	0
Pozostałe placówki*	10	0	0	0
<b>OGÓLEM</b>	11	0	0	0

## 5. Realizacja zamierzeń ujętych w planach pracy pionu HDiM za rok 2021

W 2021r. nie dokonano higienicznej oceny obciążenia uczniów plecakami/tornistrami, oceny dostosowania mebli edukacyjnych do zasad ergonomii oraz pomiarów natężenia oświetlenia elektrycznego w pomieszczeniach w placówkach nauczania i wychowania.

**Higienicznej oceny rozkładów zajęć lekcyjnych** dokonano łącznie w 32 oddziałach w 3 szkołach podstawowych oraz 2 zespołach szkół. Nieprawidłowości stwierdzono w 1 szkole podstawowej, w 2 oddziałach oraz w 1 zespole szkół, w 6 oddziałach. Różnica liczby godzin lekcyjnych pomiędzy kolejnymi dniami tygodnia była większa od 1 godziny, w szkole podstawowej zajęcia nie rozpoczynały się o stałej porze, przy czym różnica pomiędzy dniami była większa niż 1 godzina. Wystosowano wystąpienia pokontrolne do organów prowadzących oraz Dyrektorów Szkoły.

### Ocena mebli przedszkolnych

Na **10 przedszkoli**, w których przeprowadzono kontrole bieżące wszystkie placówki posiadają **100% certyfikatów** na umeblowanie.

### Ocena mebli szkolnych

Ocena umeblowania szkół, wykazała, że na **3 skontrolowane szkoły podstawowe**, w których przeprowadzono kontrole bieżące:

- **powyżej 50% certyfikatów** na umeblowanie posiadają **2** placówki, co stanowi **66,7%** w stosunku do ogólnej liczby skontrolowanych szkół;
- **do 50% certyfikatów** na umeblowanie posiada **1** placówka, co stanowi **33,3%** w stosunku do ogólnej liczby skontrolowanych szkół.

Kontrole bieżące przeprowadzone w **2 zespołach szkół** w skład, których wchodzi technikum i branżowa szkoła I stopnia wykazały, że:

- **100% certyfikatów** na umeblowanie posiada **1** placówka, co stanowi **50%** w stosunku do ogólnej liczby skontrolowanych zespołów szkół;
- **powyżej 50% certyfikatów** na umeblowanie posiada **1** placówka, co stanowi **50%** w stosunku do ogólnej liczby skontrolowanych zespołów szkół.

Powyższe dane wskazują, że nadal w użytkowaniu placówek znajdują się meble bez certyfikatów. Meble są w dobrym stanie technicznym, w miarę możliwości finansowych placówki starają się wymieniać sprzęt na nowy z certyfikatami.

Ocena urządzeń i sprzętu w przedszkolach wykazała, iż na **10 przedszkoli**, w których przeprowadzono kontrole bieżące:

- **100% certyfikatów** na urządzenia i sprzęt posiada **5** przedszkoli, co stanowi **50%** w stosunku do ogólnej liczby skontrolowanych przedszkoli;

- **powyżej 50% certyfikatów** na urządzenia i sprzęt posiadają **4** przedszkola, co stanowi **40%** w stosunku do ogólnej liczby skontrolowanych przedszkoli;
- **do 50% certyfikatów** na urządzenia i sprzęt posiada **1** przedszkole, co stanowi **10%** w stosunku do ogólnej liczby skontrolowanych przedszkoli.

Ocena urządzeń i sprzętu sportowego w szkołach wykazała, iż na **3 szkoły podstawowe**, w których przeprowadzono kontrole bieżące:

- **100% certyfikatów** na urządzenia i sprzęt sportowy posiadają **2** placówki, co stanowi **66,7%** w stosunku do ogólnej liczby skontrolowanych szkół
- **powyżej 50% certyfikatów** na urządzenia i sprzęt sportowy posiada **1** placówka, co stanowi **33,3%** w stosunku do ogólnej liczby skontrolowanych szkół.

Kontrole bieżące przeprowadzone w 2 zespołach szkół w skład, których wchodzi technikum i branżowa szkoła I stopnia wykazały, że 2 placówki posiadają **100% certyfikatów** na urządzenia i sprzęt sportowy.

## 6. Zmiany w infrastrukturze nadzorowanych placówek:

Rodzaj placówki		Liczba placówek								
		nowo od-danych w nowych obiektach	nowo otwartych w obiektach istniejących	Istniejących przeniesionych do nowych obiektów lub z rozbudowaną	zlikwidowanych	po remontach generalnych	z nowo od-danymi obiektami sportowymi	z modernizowanymi blokami	z nowo otwartymi blokami żywienia	z modernizowanymi blokami żywienia
		1	2	3	4	5	6	7	8	9
Żłobki	01	1	0	0	0	0	0	0	0	0
Przedszkola	02	0	0	0	0	0	0	0	0	0
Szk. Podst.	03	0	0	0	0	0	0	0	0	0
Licea	04	0	0	0	0	0	0	0	0	0
Technika	05	0	0	0	0	0	0	0	0	0
Szkoły branżowe I i II stopnia	06	0	0	0	0	0	0	0	0	0
Zespoły szkół	07	0	1	0	0	0	0	0	0	0
Szk. Wyższe	08	0	0	0	0	0	0	0	0	0
Pozostałe placówki	09	0	0	0	0	0	0	0	0	0
<b>OGÓŁEM</b>	<b>10</b>	<b>1</b>	<b>1</b>	<b>0</b>	<b>0</b>	<b>0</b>	<b>0</b>	<b>0</b>	<b>0</b>	<b>0</b>

Od 01 września 2021r. przekształcono szkołę podstawową (z oddziałami przedszkolnymi) w zespół edukacyjny, w skład którego wchodzi szkoła podstawowa i przedszkole. W grudniu 2021r. został otwarty niepubliczny żłobek.

## 7. Charakterystyka placówek

- Budynki w złym stanie higieniczno-sanitarnym- **3 placówki**- 2 przedszkola i 1 internat. W ww. placówkach stwierdzono takie uchybienia jak:
  - 1) zły stan sanitarno-techniczny powierzchni sufitów, ścian w pokojach mieszkalnych;
  - 2) zły stan sanitarno-techniczny powierzchni podłogi w sali przeznaczonej dla dzieci, pokojach mieszkalnych;
  - 3) zły stan sanitarno-techniczny ogrodzenia placu zabaw;
  - 4) zły stan sanitarno-techniczny drzwi wiodących do pomieszczenia higieniczno-sanitarnego.

Wydano decyzje administracyjne z terminem usunięcia nieprawidłowości- 31 sierpnia 2022r.. W czasie przeprowadzonych kontroli w ww. placówkach stwierdzono także, że nie zapewniono prawidłowej wymiany powietrza (brak wentylacji grawitacyjnej lub mechanicznej, brak nawiewników w oknach), poręcz przy schodach nie jest zabezpieczona przed zsuwaniem się wychowanków, otwarta przestrzeń na II piętrze nie jest wystarczająco zabezpieczona. W związku z powyższym wystosowano wystąpienia pokontrolne do podmiotów prowadzących placówki oraz Dyrektorów szkół.

- Budynki w złym stanie higieniczno-sanitarnym oraz technicznym- **1 placówka**- zespół szkół. W ww. placówce stwierdzono takie uchybienia jak:
  - 1) zły stan sanitarno-techniczny powierzchni betonowych schodów;
  - 2) zły stan sanitarno-techniczny powierzchni podłóg w salach lekcyjnych, ciągu komunikacyjnym;
  - 3) zły stan sanitarno-techniczny powierzchni sufitu.
- Brak ciepłej wody- **0**.
- Budynki nieprzystosowane do funkcjonowania danej placówki- **0**.

W 2021 roku w 4 placówkach (2 przedszkola, 1 szkoła podstawowa, 1 zespół szkół) stwierdzono niezachowanie standardów dostępności do urządzeń sanitarnych. Wystosowano wystąpienia pokontrolne do organów prowadzących placówki oraz dyrektorów.


W roku 2021 nie funkcjonowały placówki z brakiem wodociągów. Brak podłączenia do sieci kanalizacyjnej stwierdzono w 1 przedszkolu oraz 1 szkole podstawowej. Placówki posiadały zbiorniki bezodpływowe.

## **8. Warunki pobytu dzieci i młodzieży w placówkach nauczania i wychowania**

### **Higieniczna ocena rozkładów zajęć lekcyjnych**

Higienicznej oceny rozkładów zajęć lekcyjnych dokonano łącznie w 32 oddziałach w 3 szkołach podstawowych oraz 2 zespołach szkół. Nieprawidłowości stwierdzono w 1 szkole podstawowej, w 2 oddziałach oraz w 1 zespole szkół, w 6 oddziałach. Różnica liczby godzin lekcyjnych pomiędzy kolejnymi dniami tygodnia była większa od 1 godziny, w szkole podstawowej zajęcia nie rozpoczynały się o stałej porze, przy czym różnica pomiędzy dniami była większa niż 1 godzina. Wystosowano wystąpienia pokontrolne do organów prowadzących oraz Dyrektorów Szkoły.

9. Ocena warunków sanitarno-higienicznych, w placówkach letniego wypoczynku dzieci i młodzieży



placówek	2019				2020				2021			
	skontrolowano		stwierdzono niewłaściwości		skontrolowano		stwierdzono niewłaściwości		skontrolowano		stwierdzono niewłaściwości	
	oddziałów	w ilu placówkach	oddziałów	w ilu placówkach	oddziałów	w ilu placówkach	w ilu oddziałach	w ilu placówkach	oddziałów	w ilu placówkach	w ilu oddziałach	w ilu placówkach
szkoly podstawowe	128	12	18	3	32	3	4	1	10	3	2	1
licea ogólnokształcące	0	0	0	0	0	0	0	0	0	0	0	0
szkoly branżowe I i II stopnia	0	0	0	0	0	0	0	0	0	0	0	0
zespół szkół, w tym:	0	0	0	0	0	0	0	0	22	2	6	1
- szkoły podstawowe	0	0	0	0	0	0	0	0	0	0	0	0
- technika	0	0	0	0	0	0	0	0	14	2	3	1
- licea ogólnokształcące	0	0	0	0	0	0	0	0	0	0	0	0
- szkoły branżowe I i II stopnia	0	0	0	0	0	0	0	0	8	2	3	1
<b>OGÓLEM</b>	<b>128</b>	<b>12</b>	<b>18</b>	<b>3</b>	<b>32</b>	<b>3</b>	<b>4</b>	<b>1</b>	<b>32</b>	<b>5</b>	<b>8</b>	<b>2</b>

- Liczba kontroli - 42,
- Liczba skontrolowanych turnusów- 42 (z 67 zgłoszonych na platformie Ministerstwa Edukacji Narodowej),
- Liczba decyzji administracyjnych merytorycznych - 0,
- Liczba nałożonych mandatów karnych- 0,

W trakcie kontroli szczególną uwagę zwracano na stan sanitarno-porządkowy oraz sanitarno-techniczny pomieszczeń, w których przebywali uczestnicy letniego wypoczynku. W czasie kontroli 4 turnusów w obiekcie hotelowym stwierdzono nieodpowiedni stan sanitarno-techniczny podłóg w pokojach: w przypadku 2 turnusów nieodpowiedni stan sanitarno-techniczny wykładziny dywanowej w 1 z pokoi (wyraźne ślady zużycia), w trakcie kontroli 2 turnusów nieodpowiedni stan sanitarno-techniczny powierzchni podłóg- powierzchnie wytarte, wyeksploatowane, trudne do utrzymania w czystości. Na 5 obozach pod namiotami (4 zarejestrowane jako obozy pod namiotami bez stałej infrastruktury komunalnej, 1 zarejestrowany jako wypoczynek w obiekcie używanym okazjonalnie) stwierdzono zły stan techniczny stelaży regałów do przechowywania rzeczy osobistych. Na 1 turnusie wypoczynku w obiekcie hotelowym stwierdzono brak wyznaczonego



miejsca izolacji. Wydano zalecenia pokontrolne. W czasie kontroli interwencyjnej obozu wędrownego z bazą noclegową w obiekcie stałym stwierdzono nieprawidłowy stan sanitarno-techniczny sanitariatów przeznaczonych dla dziewcząt i chłopców (powierzchnie ścian, sufitów, oczek ustępowych, zasłon prysznicowych, ościeżnic). Kontrolę przeprowadzono z pracownikiem Higieny Komunalnej, zostało wszczęte postępowanie administracyjne.

Dwie skontrolowane bazy obozowe posiadały własne ujęcia wody. W czasie kontroli ustalono, że jakość wody do spożycia przez ludzi odpowiadała wymaganiom (okazano wyniki badania wody przeznaczonej do spożycia przez ludzi).

Nie stwierdzono uchybień w sanitariatach przeznaczonych dla uczestników wycieczki. Dzieci i młodzież korzystały z własnych środków higieny osobistej. W sanitariatach zapewniono mydło w płynie, ręczniki papierowe, suszarki, papier toaletowy. Wszędzie zapewniono dozowniki ze środkiem do dezynfekcji rąk, oraz instrukcje dot. prawidłowego mycia oraz dezynfekcji rąk.

W bazie obozowej uczestnicy letniego wycieczki posiadali najczęściej własne śpiwory i poduszki, natomiast materace, koce, kołdry, prześcieradła zapewnione były przez organizatora. Na koloniach i obozach zorganizowanych w obiektach stałych pościel, koce, kołdry, poduszki zapewnione były przez właścicieli obiektów.

Nie stwierdzono nieprawidłowości dot. utrzymania właściwej temperatury i wentylacji w pomieszczeniach. Pokoje mieszkalne były regularnie wietrzone.

Opieka medyczna zapewniona była na większości skontrolowanych turnusów – opieka pielęgniarska (24 h/dobę lub w razie potrzeby- na telefon), lekarz 24 h/dobę lub w razie potrzeby na telefon. W przypadku, gdy opieka medyczna nie była zapewniona w miejscu wycieczki uczestnicy oraz kadra korzystali z POZ w Nowym Szpitalu w Świebodzinie (gabinet nocnej i świątecznej opieki zdrowotnej), porad lekarzy rodzinnych na terenie Świebodzina. W przypadku 1 turnusu wycieczki w obiekcie hotelowym organizator posiadał polisę ubezpieczeniową gwarantującą możliwość natychmiastowej interwencji lekarza.

– **Najczęstsze uchybienia i nieprawidłowości stwierdzone podczas kontroli:**

- nieodpowiedni stan techniczny regałów do przechowywania rzeczy osobistych w obozach pod namiotami,
- brak orzeczeń do celów sanitarno-epidemiologicznych kadry.

– **Odnotowane przypadki zachorowań i urazów:**

Odnotowano: 3 urazy palca, 4 skręcone stawy skokowe, 2 stłuczenia, 1 wybite paliczka, 1 nadwyrężenie mięśni, 1 zachorowanie- angina. Ponadto występowały bóle brzucha, ukąszenia kleszczy, reakcje alergiczne na ukąszenia owadów.

– **Przyczyny zgłaszanych interwencji - 1 interwencja niezasadna**

Przeprowadzono jedną kontrolę interwencyjną obozu wędrownego w związku z otrzymanym zgłoszeniem telefonicznym dot. nieprawidłowych warunków sanitarno-higienicznych w sanitariatach przeznaczonych dla uczestników wycieczki oraz w jadalni. W czasie kontroli stwierdzono, że stan sanitarno-higieniczny ww. pomieszczeń jest prawidłowy, pomieszczenia utrzymane w porządku i czystości. W czasie kontroli stwierdzono uchybienia techniczne w pomieszczeniach higieniczno-sanitarnych.





Współpraca z funkcjonariuszami Komendy Powiatowej Policji w Świebodzinie.

## 10. Ocena warunków sanitarno-higienicznych, w placówkach zimowego wypoczynku dzieci i młodzieży



W roku 2021 na terenie powiatu świebodzińskiego wypoczynek zimowy zorganizowano w miejscu zamieszkania (Miejska Hala Sportowa w Świebodzinie). Na platformie MEN zarejestrowane zostały dwie półkolonie zorganizowane przez klub sportowy. Z uwagi na brak chętnych jeden turnus nie odbył się. W trakcie trwania ferii zimowych przeprowadzono jedną kontrolę wypoczynku zimowego. Wypoczynek zorganizowany zgodnie z wytycznymi MEN, MZ i GIS dla organizatorów półkolonii w szkołach podstawowych dot. zapobiegania rozprzestrzeniania się COVID-19. W wypoczynku uczestniczyło 12 osób w wieku od 7 do 10 lat (1 grupa). W półkolonii mogły uczestniczyć tylko osoby zdrowe, bez objawów chorobowych. W przypadku zachorowania rodzic był zobowiązany odebrać dziecko z półkolonii. W odrębnym pomieszczeniu wyznaczono miejsce izolacji wyposażone w środki ochrony osobistej (maseczki, płyn do dezynfekcji rąk). Dzieci miały zapewniony dostęp do środków higieny osobistej (płynu do dezynfekcji rąk, mydła w płynie, papieru toaletowego, ręczników jednorazowych), bieżącej zimnej oraz ciepłej wody. W sanitariatach znajdowały się instrukcje dot. skutecznego mycia rąk. W czasie trwania wypoczynku zachorowań, hospitalizacji, wypadków i urazów nie odnotowano. W skontrolowanej placówce wypoczynku nie stwierdzono nieprawidłowości sanitarno-technicznych. Pomieszczenia, z których korzystali uczestnicy wypoczynku były regularnie wietrzone, powierzchnie i sprzęt dezynfekowane były przez pracowników Miejskiej Hali Sportowej.

Dla dzieci organizowane były warsztaty muzyczno-rytmiczne, plastyczne, techniczno-plastyczne, akrobatyczne, gry i zabawy na hali sportowej. Wszystkie zorganizowane zajęcia odbywały się pod nadzorem opiekunów.

Do Powiatowej Stacji Sanitarno-Epidemiologicznej w Świebodzinie nie wpłynęły wnioski dot. przeprowadzenia kontroli interwencyjnych w sprawie niewłaściwych warunków sanitarno-higienicznych w miejscach wypoczynku dzieci i młodzieży na terenie powiatu.

Na facebooku PSSE w Świebodzinie umieszczono informację nt. kampanii „Zdrowe ferie zimowe” oraz wytyczne MEN, MZ i GIS dla organizatorów półkolonii w szkołach podstawowych. Prowadzono dystrybucję materiałów edukacyjnych: profilaktyka uzależnień (tytoń, dopalacze), profilaktyka HIV/AIDS, profilaktyka wszawicy, kodeks zdrowego życia.

## **11. Dodatkowe, istotne informacje, dotyczące warunków pobytu dzieci i młodzieży w placówkach oświatowo-wychowawczych**

Dowóz dzieci do szkół podstawowych odbywa się na ogół autokarami szkolnymi bądź autobusami liniowymi. Dzieci przebywają pod opieką wychowawców lub innych osób zatrudnionych w tym celu. Do czasu odjazdu autokaru dzieci kończące zajęcia lekcyjne wcześniej przebywają w świetlicy szkolnej, również pod opieką wyznaczonych nauczycieli.

Pomiarów temperatury dokonano w 5 placówkach- w 19 pomieszczeniach. Nieprawidłowości nie stwierdzono.

W 11 placówkach stwierdzono, że w pomieszczeniach nie zapewniono wentylacji grawitacyjnej, mechanicznej lub brak jest nawiewników w oknach. Wystosowano wystąpienia pokontrolne do organów prowadzących oraz dyrektorów placówek.

W 4 przedszkolach stwierdzono, że powierzchnie sal nie są dostosowane do liczby dzieci w nich przebywających (zbyt duże zagęszczenie). Wystosowano wystąpienia pokontrolne do organów prowadzących.

W 2 szkołach podstawowych stwierdzono, że brak jest zachowanej odpowiedniej odległości pomiędzy monitorami w pracowniach komputerowych. W 1 placówce stwierdzono, że nawierzchnia drogi przy głównej bramie jest w nieodpowiednim stanie technicznym. Wystosowano wystąpienia pokontrolne do organów prowadzących oraz dyrektorów szkół.

Na terenie powiatu świebodzińskiego nadal występują przypadki wszawicy wśród uczniów i przedszkolaków. W 2021r. przeprowadzono 2 kontrole interwencyjne w związku z występującymi przypadkami wszawicy w placówkach. Przekazywano materiały edukacyjne nt. wszawicy, wydano zalecenia pokontrolne.

## **12. Inne informacje o podjętych działaniach i przedsięwzięciach pionu Higieny Dzieci i Młodzieży**

Dodatkowe podjęte działania to głównie współpraca z pracownikiem pionu Promocja Zdrowia i Oświata Zdrowotna tj. uczestnictwo w przeprowadzanych wizytacjach, dystrybucji materiałów edukacyjnych. Wspólnie z pracownikiem pionu HŻŻiPU PZiOZ przeprowadzono kontrole w placówkach wypoczynku zimowego i letniego. Na bieżąco utrzymywana jest współpraca z pionem NZ przy ocenie właściwej funkcjonalności placówek.

Do organów prowadzących placówki oświatowo-wychowawcze wysyłano wystąpienia pokontrolne. Przeprowadzono kontrole wypoczynku letniego z pracownikami Komendy Powiatowej Policji w Świebodzinie.

### **Podsumowanie**

W 2021r. z uwagi na aktualną sytuację epidemiologiczną w kraju przeprowadzono łącznie 80 kontroli sanitarnych. Działania były ograniczone z uwagi na to, iż placówki pracowały w trybie zdalnym. W trakcie kontroli oprócz oceny stanu techniczno-sanitarnego placówki i otoczenia oceniano realizację wytycznych MEN, MZ i GIS dla publicznych i niepublicznych szkół i placówek w związku z epidemią COVID-19. Pracownik pionu Higieny Dzieci i Młodzieży uczestniczył w prowadzeniu wywiadów epidemiologicznych, realizacji badań wśród pracowników placówek oświatowo-wychowawczych w kierunku wirusa SARS-CoV-2 oraz kontrolach w związku z wystąpieniem stanu epidemii. **Wydano 146 opinii dot. zawieszenia zajęć w placówkach oświatowo-wychowawczych w związku z sytuacją epidemiologiczną.**

W wyniku przeprowadzanych kontroli sanitarnych w placówkach oświatowo-wychowawczych można zauważyć, że stan sanitarno-higieniczny oraz sanitarno-techniczny ulega poprawie. Przeprowadzane są bieżące remonty sal dydaktycznych, bloków żywieniowych, bloków sportowych oraz zapleczy sanitarnych. Pomimo zauważalnej poprawy w placówkach nadal można stwierdzić uchybienia sanitarno-techniczne. Najczęściej dotyczą one nie zapewnienia wentylacji w pomieszczeniach nauki, złego stanu sanitarno-technicznego powierzchni ścian, sufitów, podłóg w pomieszczeniach placówek.

W roku 2021 wydano 5 decyzji administracyjnych merytorycznych (w tym 1 opinię), 4 prolongaty terminów wykonania nakazów, dodatkowo 1 prolongata została wydana przez PWIS w Gorzowie Wlkp. oraz 13 wystąpień pokontrolnych. W związku ze stwierdzonymi nieprawidłowościami wydano 4 decyzje płatnicze.

## 9. PROMOCJA ZDROWIA I OŚWIATA ZDROWOTNA

### I. Zadania realizowane przez pion Promocji Zdrowia i Oświaty Zdrowotnej w roku 2021.

Wszystkie zadania podejmowane w zakresie promocji zdrowia wynikają i są zgodne z założeniami Narodowego Programu Zdrowia i wytycznych Światowej Organizacji Zdrowia. Podjęwane działania dostosowane są do potrzeb zdrowotnych środowiska lokalnego powiatu Świebodzińskiego.

Specyficzny rok trwającej pandemii koronawirusa w dużym stopniu uniemożliwił realizację zaplanowanych działań oświatowych i promocyjnych w placówkach edukacyjnych w powiecie świebodzińskim. Ze względu na zawieszenie zajęć w placówkach edukacyjnych i wprowadzone obostrzenia co do zgromadzeń, nie odbyły się cykliczne powiatowe i miejskie imprezy masowe, na których prowadzone było stoisko informacyjno – edukacyjne Państwowej Inspekcji Sanitarnej np. „Motoserce”, „Tradycyjna i Nowoczesna”, „Obchody Dnia Świebodzina”, powiatowy konkurs wiedzy o HIV/AIDS dla uczniów szkół ponadpodstawowych i uczniów klas VIII szkół podstawowych. Mimo stanu epidemii część placówek szkolnych i przedszkolnych zrealizowała w roku szkolnym 2020-2021 inicjowane przez Inspekcję Sanitarną programy i kampanie prozdrowotne, (nauczaniu stacjonarym a w drugim półroczu w systemie nauki zdalnej.

Realizacja zadań odbywała się poprzez:

- inicjowanie, wdrażanie i koordynowanie programów edukacyjnych,
- dystrybucję materiałów edukacyjnych,
- nagłośnienie problematyki w mediach społecznościowych,
- nadzorowanie działalności oświatowo – zdrowotnej.

Placówki w których przedstawiciele Państwowego Powiatowego Inspektora Sanitarnego w Świebodziźnie prowadzili nadzór z zakresu Promocji Zdrowia i Oświaty Zdrowotnej to:

- Placówki nauczania i wychowania – **78**

Łączna liczba wizytacji przeprowadzona w w/w placówkach w 2021 roku – **64**

Współorganizatorami powyższych działań byli:

- Szkolni koordynatorzy programów,
- Dyrektorzy Szkół,
- Pielęgniarki Środowiska Szkolnego,
- Pedagogzy Szkolni.

W 2021 roku pion promocji zdrowia i oświaty zdrowotnej nadzorował działalność 60 placówek oświatowo wychowawczych. W nadzorowanych placówkach przeprowadzono łącznie 78 wizytacji. Celem wizytacji była ocena sposobu realizacji interwencji programowych oraz diagnoza obozów i kolonii w trakcie akcji lato i akcji zima.

Wykres Nr 1: Wizytacje w podległych placówkach w latach 2018r. – 2021r.

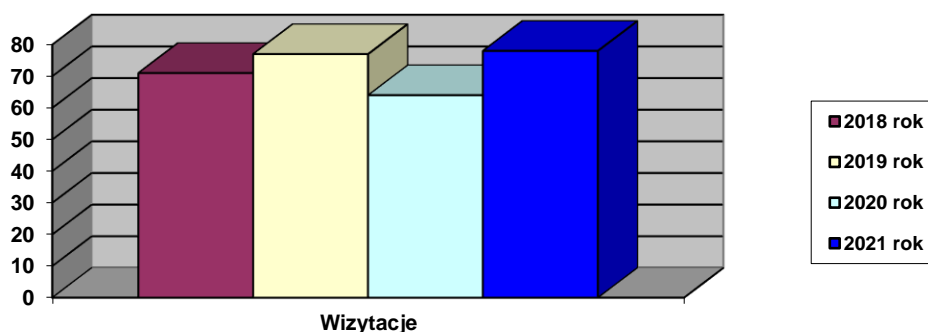


Tabela Nr 1: Liczba przeprowadzonych wizytacji w latach 2018r.- 2021r.

Lp.	Formy działalności w zakresie PZ	2018 rok	2019 rok	2020 rok	2021 rok
1.	Wizytacje	71	77	64	78

## II W roku 2021 realizowano następujące programy profilaktyczne:

### 1. Wojewódzki Program Profilaktyki Nowotworów.



Program adresowany był głównie do dziewcząt szkół ponadpodstawowych, pacjentek zakładów opieki zdrowotnej, społeczności lokalnej. Celem programu było zmniejszenie liczby zachorowani na nowotwory w tym raka piersi poprzez propagowanie profilaktyki wśród ogółu kobiet, w tym także uczennic za szkół ponadpodstawowych i szkół podstawowych klasy (VII-VIII).

W 2021 roku program był realizowany w 6 szkołach (sp - klasy VII,VIII i ponadpodstawowe).

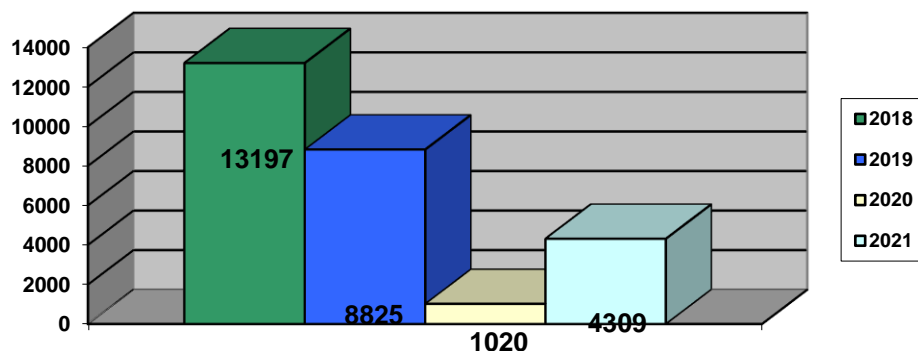
W trakcie realizacji programu przeprowadzono:

3 wizytacje,

Informacje umieszczono na Facebooku.

Ogółem działaniami edukacyjnymi w całym powiecie objęto: 4309 (łącznie z mediami społecznościowymi).

Wykres nr 2: Liczba osób objęta edukacją programu w latach 2018-2021



### 2. Program profilaktyki nadwagi i otyłości pt. „Trzymaj Formę!”.



Głównym celem programu było kształtowanie prozdrowotnych nawyków uczniów oraz pogłębianie wiedzy na temat znaczenia zbilansowanej diety i aktywności fizycznej. Program realizowany był w szkołach metoda projektu, dzięki której uczniowie wspólnie z nauczycielami, rodzicami i środowiskiem lokalnym opracowali metody propagowania zasad zdrowego stylu życia, przy wykorzystaniu różnorodnych form pracy, m.in. prelekcji, zajęć praktycznych, ćwiczeń, konkursów, przygotowano własne ulotki i plakaty oraz stoiska ze zdrową żywnością.

W 2021 roku program realizowany był w 9 szkołach podstawowych na 20 szkół w powiecie (40%). Działaniami przeprowadzonymi przez szkolnych koordynatorów programu objęto 1404 uczniów, 1000 rodziców.

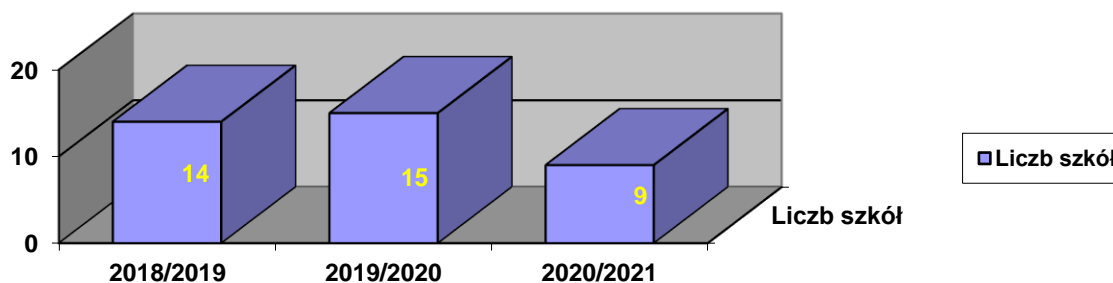
Łącznie działaniami edukacyjnymi podjętymi przez PSSE objęto 10348 osób w tym media społecznościowe).

W trakcie realizacji programu przeprowadzono:

- 8 wizytacji,

- Informacje umieszczone na Facebooku.

Wykres nr 3: Liczba szkół realizujących program „Trzymaj Formę!” w latach 2018-2021



### 3. Krajowy Program Zwalczenia AIDS i Zapobiegania Zakażeniom HIV.



Głównym celem programu było przekazanie rzetelnej informacji na temat zakażeń wirusem HIV oraz dostarczanie wiedzy i kształtowanie właściwych postaw wobec osób żyjących z HIV i chorych na AIDS.

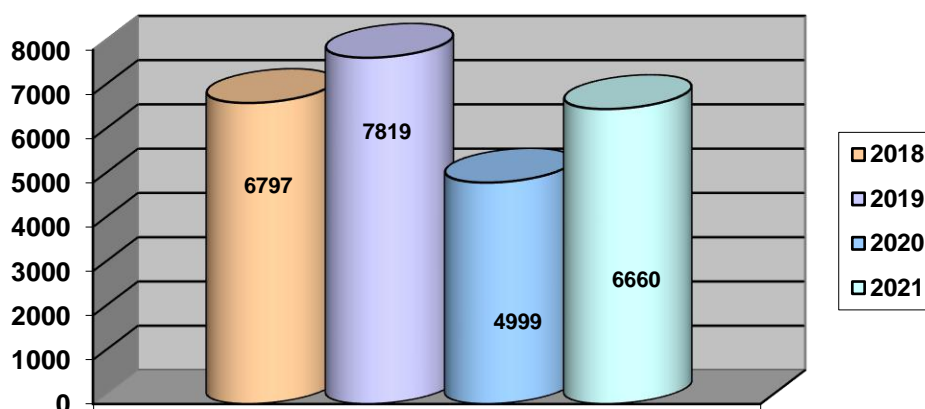
W 2021 roku program profilaktyki HIV/AIDS realizowany był 4 szkołach ponadpodstawowych, co stanowi 100 % szkół tego typu. Łącznie działaniami edukacyjnymi objęto 6660 osób (łącznie z mediami społecznościowymi).

W trakcie realizacji programu przeprowadzono:

3 wizytacje,

Informacje umieszczone na Facebooku.

Wykres nr 4: Liczba osób objęta edukacją programu w latach 2018-2021



### 4. Program Ograniczania Zdrowotnych Następstw Palenia Tytoniu.



Celem programu było zmniejszenie zachorowań i zgonów wynikających z palenia tytoniu poprzez zmniejszenie ekspozycji na dym tytoniowy. Program adresowany był do uczniów wszystkich typów szkół, nauczycieli, pracowników służby zdrowia, pacjentów oraz osób uzależnionych i ich rodzin. W ramach realizacji programu zorganizowano 2 kampanie antytytoniowe, wiosenną i jesienną (Światowy Dzień bez Tytoniu oraz Światowy Dzień Rzucania Palenia Tytoniu). Miejscem prowadzonych działań były: szkoły podstawowe, szkoły ponadpodstawowe, placówki wypoczynku zimowego i letniego.

W trakcie realizacji programu przeprowadzono:

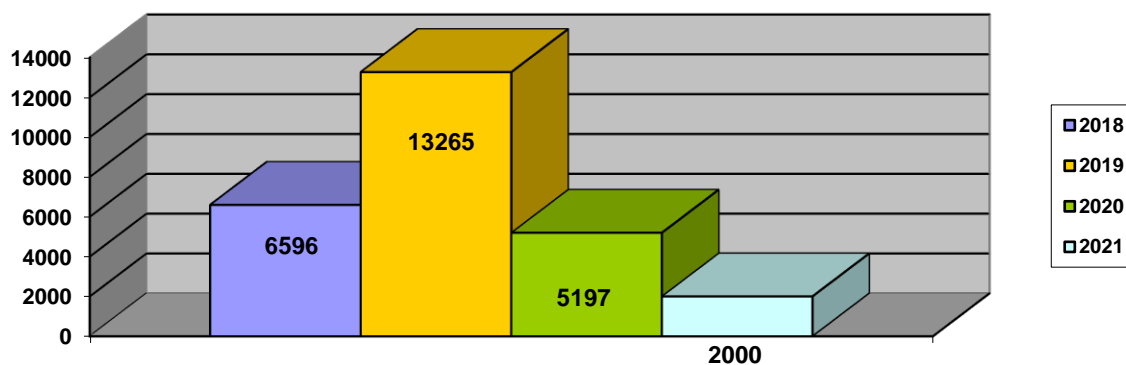
3 wizytacje,

Informacje umieszczono na Facebooku.

W 2021 roku program profilaktyki antytytoniowej realizowany był w 14 szkołach (w szkołach podstawowych i szkoły ponadpodstawowe), co stanowi 100 % szkół tego typu.

Łącznie działaniami edukacyjnymi PSSE objęto ok. 2000 osób (łącznie z mediami społecznościowymi).

Wykres nr 5: Liczba osób objęta edukacją programu w latach 2018-2021



## 5. „Bieg po zdrowie”.



Celem programu było zapobieganie paleniu tytoniu wśród młodzieży szkolnej, poprzez zwiększenie wiedzy w zakresie szkodliwości dymu tytoniowego, kształtowanie umiejętności dbania o zdrowie własne i swoich bliskich oraz kształtowanie postaw asertywnych związanych z unikaniem czynnego i biernego palenia. Program adresowany był do uczniów IV klas szkół podstawowych.

W 2021 roku program był realizowany w 3 placówkach. Łącznie działaniami objęto 101 uczniów, 100 rodziców.

Przeprowadzono 3 wizytacje.

## 6. „ARS, czyli jak dbać o miłość?”.



Celem programu pt. „ARS, czyli jak dbać o miłość?” jest ograniczenie używania substancji psychoaktywnych przez młodzież (np. alkoholu, tytoniu, narkotyków i dopalaczy), także w kontekście przyszłych ról rodzicielskich.

Program adresowany był do uczniów szkół ponadpodstawowych.

W 2021 roku program był realizowany w 1 placówce, co stanowi 25 % szkół ponadpodstawowych w powiecie). Łącznie działaniami objęto 25 uczniów.


Przeprowadzono jedną wizytację.

## 7. „Wojewódzki Program Profilaktyki Wszawicy”.



Program edukacyjny w zakresie profilaktyki wszawicy wśród dzieci w wieku przedszkolnym i uczniów szkół podstawowych jest odpowiedzialnością Państwowej Inspekcji Sanitarnej Województwa Lubuskiego na kwestie związane z rozprzestrzenianiem się wszawicy, podnoszone przez zaniepokojonych rodziców, nauczycieli, dyrektorów szkół i przedszkoli. Cele szczegółowe programu to: - dostarczenie wiedzy z zakresu zapobiegania wszawicy oraz kształtowanie pozytywnych i aktywnych postaw prozdrowotnych wśród dzieci, rodziców i nauczycieli, - objęcie programem profilaktycznym dzieci, rodziców i opiekunów oraz nauczycieli z przedszkoli i szkół podstawowych z terenu województwa lubuskiego. W 2021 roku program był realizowany w 10 placówkach (4 szkołach podstawowych – 20 % szkół podstawowych w powiecie i 6 przedszkolach – 28 % przedszkoli w powiecie). Łącznie działaniami objęto 1248 dzieci oraz ok. 800 rodziców, 20 opiekunów. W ramach realizacji programu przeprowadzono: 10 wizytacji.

## 8. „Skąd się biorą produkty ekologiczne”.



Program Ministerstwa Zdrowia, Ministerstwa Rolnictwa i Rozwoju Wsi oraz Głównego Inspektoratu Sanitarnego (edukacja zdrowotna przedszkolaków) pn. „Skąd się biorą produkty ekologiczne”. Zrealizowany po raz pierwszy w pełnej edycji, po pilotażowej edycji w roku szkolnym 2018/2019, Krajowy program edukacji zdrowotnej i konsumenckiej skierowany do dzieci przedszkolnych w celu nauki prozdrowotnych nawyków żywieniowych, doboru zdrowych produktów ekologicznej produkcji rolnej do sporządzania posiłków i potraw oraz świadomego wyboru artykułów dostępnych w sprzedaży detalicznej. W 2021 roku program był realizowany w 5 placówkach / przedszkolach (23 % przedszkoli w powiecie). Łącznie działaniami objęto 221 dzieci oraz 236 rodziców, 5 opiekunów.

W ramach realizacji programu przeprowadzono: 5 wizytacji.

## III. W roku 2021 realizowano następujące kampanie prozdrowotne:



### 1. Bezpieczne i Zdrowe Ferie/Wakacje.

Kampania skierowana była głównie do dzieci, młodzieży, i ich rodziców oraz opiekunów i wychowawców na koloniach i obozach letnich oraz zimowych. Tematyka obejmowała zagadnienia z zakresu zapobiegania chorobom zakaźnym (m.in. borelioza, bąblowica, salmonelloza, zakażenia meningokokowi, zakażenia wirusem HIV czy inne choroby przenoszone drogą płciową), profilaktyki uzależnień (nikotynizm, narkomania, alkoholizm) oraz zasada udzielania I pomocy czy szkodliwości promieniowania UV.

W ramach realizacji działań edukacyjnych przeprowadzono: - 42 wizytacje. Łącznie działaniami edukacyjnymi objęto 8608 osób (w tym media).

Dokumentacja fotograficzna: kontrole wypoczynku dzieci i młodzieży:





## 2. Kampania medialna #SzczepimySie

Kampania społeczna pod hasłem **#SzczepimySię**. To wielomiesięczne działania informacyjno-promocyjne mające zwiększyć wiedzę Polaków na temat programu szczepień, a także

zachęcić ich do zaszczepienia się przeciw COVID-19.


W ramach realizacji działań edukacyjnych przeprowadzono:

- Naradę dotyczącą przeprowadzenia wykładów skierowanych do niezaszczepionych pracowników firmy ADIENT.
- 6 godzinnych wykładów edukacyjnych zachęcających pracowników firmy ADIENT do szczepień przeciwko COVID-19.

Łącznie działaniami edukacyjnymi PSSE objęto ok. 9651 osób (łącznie z mediami społecznościowymi).

Dokumentacja fotograficzna: wykłady edukacyjne wśród pracowników.





#### **IV. Współpraca w 2021 roku.**

W 2021 roku Powiatowa Stacja Sanitarno – Epidemiologiczna w Świebodzinie prowadząc działalność oświatowo – zdrowotną współpracowała z:

- Dyrektorami Szkół,
- Dyrektorami Przedszkoli,
- Zakładami pracy.

#### **Podsumowanie.**

Zadania Edukacji Zdrowotnej i Promocji Zdrowia Państwowej Inspekcji Sanitarnej były realizowane przez Państwowego Powiatowego Inspektora Sanitarnego w Świebodzinie w oparciu o wytyczne i zalecenia Głównego Inspektora Sanitarnego i Wojewódzkiego Inspektora Sanitarnego w Gorzowie Wlkp. Z uwagi na specyfikę pracy Państwowej Inspekcji Sanitarnej w 2021 roku, w czasie ogłoszonej i trwającej epidemii SARS - CoV - 2, wiele zaplanowanych działań Oświaty Zdrowotnej i Promocji Zdrowia nie zostało zrealizowanych. Wyżej wymienione i opisane programy edukacji zdrowotnej i akcje profilaktyczne będą kontynuowane w roku 2022, modyfikowane w oparciu o bieżące wytyczne GIS w zależności od sytuacji epidemiologicznej w kraju, województwie i powiecie.



Sporządziła: Dorota Kimsa

## 10.DZIAŁALNOŚĆ KONTROLNO-REPRESYJNA PSSE W ŚWIEBODZINIE W 2022R.

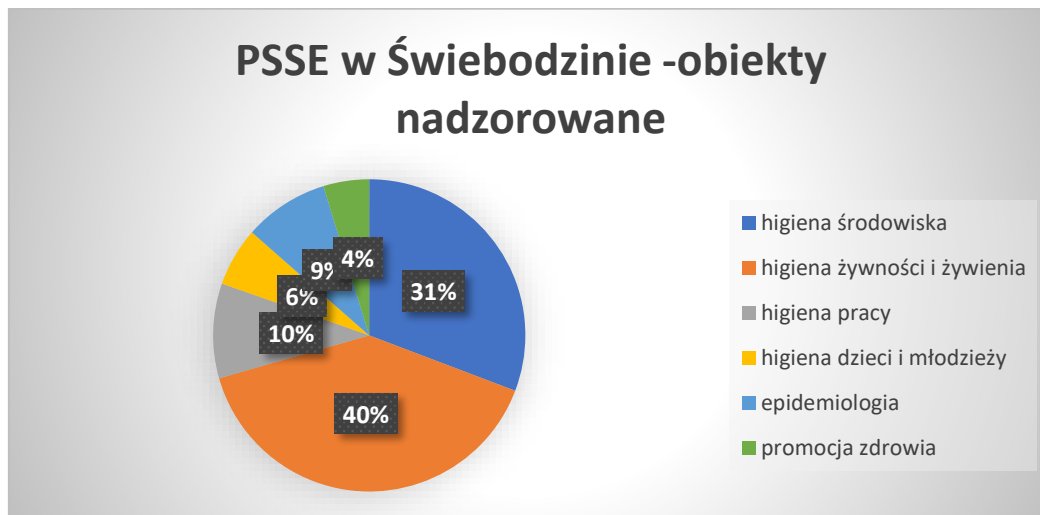
Państwowy Powiatowy Inspektor Sanitarny w Świebodzinie zgodnie z ustawą o Państwowej Inspekcji Sanitarnej, realizował w roku 2020 zadania w zakresie sprawowania zapobiegawczego i bieżącego nadzoru sanitarnego nad warunkami higieny środowiska, nadzoru zapobiegawczego, higieny żywności i żywienia oraz przedmiotów użytku i kosmetyków, a także środkami zastępczymi, higieną pracy, higieną dzieci i młodzieży oraz w zakresie epidemiologii, szczepień ochronnych.

**W roku 2020 na dzień 31 grudnia w ewidencji PPIS w Świebodzinie znajdowało się ogółem 1300 zakładów. Nadzór w tych zakładach prowadzą poszczególne komórki organizacyjne PSSE, w zależności od profilu i zakresu prowadzonej w nich działalności tj.:**

- Higiena środowiska (komunalna) 455
- Higiena Żywności, Żywienia i Przedmiotów Użytku 645
- Higiena Pracy 130
- Higiena Dzieci i Młodzieży 84
- Epidemiologia 106
- Promocja Zdrowia i Oświaty Zdrowotnej 43
- Zaopieczawczy Nadzór Sanitarny – brak stałych obiektów

**W 2020 r. PPIS w Świebodzinie przejął nadzór w związku ze zmianą Ustawy o Inspekcji Sanitarnej nad obiektami dla których organem prowadzącym jest Starosta (m.in. szkoły średnie, DPS) oraz jednostki MSWiA na terenie powiatu (min. Komenda Powiatowa Policji i Komenda Państwowej Straży Pożarnej) w sumie 20.**

*Obiekty objęte nadzorem Państwowego Powiatowego Inspektora Sanitarnego w Świebodzinie w roku 2020 w poszczególnych pionach*



W roku 2020 działania Państwowego Powiatowego Inspektora Sanitarnego w Świebodzinie były zgodne z wytycznymi określonymi przez Głównego Inspektora Sanitarnego i Lubuskiego Państwowego Wojewódzkiego Inspektora Sanitarnego w Gorzowie Wlkp.. W związku ze stanem pandemii Covid -19 nie udało się zrealizować Planu Pracy na 2020r. Powiatowej Stacji Sanitarно-Epidemiologicznej w Świebodzinie. Dokonywano również kontroli w związku z akcjami zlecanymi przez GIS i przekazanymi informacjami od PLWIS w Gorzowie Wlkp., ponadto w związku ze stwierdzanymi nieprawidłowościami w czasie kontroli sanitarnych, a także w związku z występowaniem zakażeń i zachorowań na choroby zakaźne oraz wniesionymi wnioskami od mieszkańców powiatu m.in. dot. interwencji, rozpoczęcia działalności i zmian w zakresach prowadzonych działalności.

Pomimo panującego stanu epidemicznego, łącznie przeprowadzono 6603 kontrole. Przeprowadzono łącznie pomimo działań epidemicznych związanych z COVID-19, kontroli dot. stanu sanitarnego obiektów 1073 (zaplanowanych ok 810) i 2700 wizytacji i kontroli dotyczących obostrzeń dotyczących stanu epidemii, a także 5530 wywiadów epidemiologicznych wydano 330 decyzji merytorycznych i 144 opłatowych, 13 postanowień, 0 tytułów wykonawczych, 46 mandatów na kwotę 9650,00zł, pobrano w ramach nadzoru 329 próbek w tym 217 wody do badań 112 próbek żywności, wykonano w placówkach oświatowych 19 badań fizycznych. Przyjmowano sporadycznie także próbki do badań na nosicielstwo od ludności - od 570 osób pracujących i 90 uczniów oraz 41 próbek do badań na skuteczność działania sterylizatorów (spore), Nałożono 4 kary pieniężne na kwotę 45500,00.

**W bieżącym roku Większość działań w 2022 roku nadal skoncentrowanych będzie na zwalczaniu epidemii COVID-19 i usuwaniu jej skutków.**

**W wyniku przeprowadzonej oceny stanu sanitarnego i sytuacji epidemiologicznej w powiecie wyznaczono jednak obiekty, w których konieczne jest prowadzenie wzmożonego nadzoru i podejmowanie działań w roku 2022 w następującym zakresie:**

**W zakresie higieny komunalnej:**

- Kontynuowanie wzmożonego nadzoru na terenie powiatu nad jakością wody pochodzącej z wodociągów publicznych.
- Wzmożenie nadzoru na terenie powiatu nad jakością wody ciepłej w instalacji szczególnie w obiektach podmiotów leczniczych.
- Wzmożenie nadzoru nad miejscami składowania, przetwarzania odpadów, także komunalnych niebezpiecznych (np. medycznych),
- Wzmożenie nadzoru nad sposobem zabezpieczania obiektów użyteczności publicznej przed szkodnikami (gryzonie, insekty) oraz nad sposobem realizacji obowiązkowych deratyzacji na terenach nieruchomości,
- Intensyfikacja nadzoru nad zakładami świadczącymi usługi kosmetyczne, fryzjerskie i odnowy biologicznej w celu zapobiegania występowaniu chorób zakaźnych.
- Wzmożenie nadzoru nad obiektami i urządzeniami, które wykazały w poprzednim roku znaczne uchybienia sanitarno-techniczne i higieniczne.
- Kontynuowanie wzmożonego nadzoru nad kąpieliskami i miejscami wykorzystywanymi do kąpieli, basenami kąpielowymi.

**W zakresie higieny dzieci i młodzieży:**

- Wzmożenie nadzoru nad obiektami, w których w roku 2018 stwierdzono nieprawidłowości sanitarno-techniczne oraz nieprzestrzeganie zasad BHP.
- Wzmożenie nadzoru nad placówkami, w których stwierdzono przekroczenia wagi tornistrów/plecaków u uczniów oraz niedostosowanie stolików i krzeseł do wzrostu przedszkolaków/uczniów.
- Kontynuowanie działań mających na celu zapewnienie bezpiecznych i higienicznych warunków w czasie trwania wypoczynku zimowego i letniego.
- Podejmowanie współpracy z pielęgniarkami medycyny szkolnej w celu zapobiegania zaniedbaniom w zakresie higieny osobistej uczniów (zaniedbania higieny skóry, wszawica, inne choroby zakaźne i cywilizacyjne).

**W zakresie epidemiologii konieczne jest**

- W dalszym ciągu prowadzenie wzmożonych działań monitoringowych dot. sytuacji epidemiologicznej, niezbędne do przeprowadzenia rzetelnej oceny uwarunkowań przenoszenia się czynnika zakaźnego, najczęstszych dróg jego przenoszenia i populacji osób szczególnie narażonych na zakażenie.
- W związku z występowaniem chorób zakaźnych intensyfikacja działań mających na celu poprawę jakości danych zbieranych w ramach rutynowego systemu nadzoru nad zakażeniami i chorobami zakaźnymi w szczególności poprzez poprawę współpracy między Państwową Inspekcją Sanitarną a lekarzami sprawującymi opiekę nad osobami zakażonymi.

- Monitorowanie wykonawstwa szczepień obowiązkowych wg obowiązującego programu szczepień ochronnych oraz podejmowanie działań zmierzających do poprawienia zgłaszalności dzieci i osób wzywanych do szczepień ochronnych, a także terminowości wykonywanych szczepień.
- Wzmożenie nadzoru nad wykazywaniem
- Prowadzenie działań promujących działania profilaktyczne, w tym szczepienia ochronne obowiązkowe i zalecane.
- Wzmożenie nadzoru w obiektach podmiotów leczniczych, które wykazały nieprawidłowości w zakresie złego stanu sanitarno-technicznego.
- Wzmożenie nadzoru nad procesami dezynfekcji i sterylizacji w obiektach gdzie świadczone są zabiegi z naruszeniem ciągłości tkanek
- Wzmożenie nadzoru nad postępowaniem z odpadami medycznymi

#### **W zakresie żywności i żywienia należy za priorytetowe uznać:**

- Podejmowanie działań wśród producentów żywności w celu zwiększenia świadomości
- o odpowiedzialności za bezpieczeństwo wyrobów, w tym podkreślenie roli badań właścicielskich.
- Prowadzenie działań związanych z realizacją Planu działania na rok 2017 dotyczącego produkcji pierwotnej żywności pochodzenia roślinnego we współpracy z innymi inspekcjami, zgodnie z zawartym porozumieniem w zakresie zapewnienia bezpieczeństwa produkcji pierwotnej żywności pochodzenia roślinnego.
- Realizacja „Planu pobierania próbek do badania żywności w ramach urzędowej kontroli i monitoringu” zgodnie z przyjętym harmonogramem na rok 2017 r.
- Prowadzenie nadzoru nad bezpieczeństwem produktów kosmetycznych z uwzględnieniem kontroli dokumentacji w szczególności w odniesieniu do stosowania substancji w formie nano – badań laboratoryjnych, analizy chemiczne i mikrobiologiczne, kontrola wybielaczy do zębów oraz kontrola przestrzegania przepisów rozporządzenia (UE) nr 2016/1198.
- Prowadzenie nadzoru nad przestrzeganiem przepisów rozporządzenia 1924/2006 Parlamentu Europejskiego i Rady z 20 grudnia 2006 r. w sprawie oświadczeń żywieniowych i zdrowotnych dotyczących żywności.
- Prowadzenie wzmożonego nadzoru w zakładach, w których wielokrotnie powtarzały się uchybienia sanitarno-higieniczne oraz techniczne;
- Kontynuacja działań mających na celu kontrolę wprowadzanych do obrotu i oferowanych przez internet środków spożywczych specjalnego przeznaczenia żywieniowego, wzbogaconych witaminami i składnikami mineralnymi oraz suplementów diety;
- Prowadzenie nadzoru w ramach funkcjonowania systemu RASFF i RAPEX dot. monitorowania wprowadzanych do obrotu niebezpiecznych produktów żywnościowych, kosmetycznych oraz mających kontakt z żywnością;
- Prowadzenie skutecznego nadzoru nad materiałami i wyrobami przeznaczonymi do kontaktu z żywnością.

#### **W zakresie higieny pracy:**

- Kontynuowanie działań związanych z nadzorem nad warunkami pracy szczególnie w zakładach, gdzie występują czynniki szkodliwe dla zdrowia,
- Kontynuowanie nadzoru nad wypełnianiem przez pracodawców obowiązków wynikających z oceny ryzyka zawodowego w zakresie zagrożeń chemicznych i biologicznych,
- Kontynuacja działań nadzorowanych w zakresie wprowadzania do obrotu substancji chemicznych w ich postaci własnej, jako składników mieszanin lub w wyrobach.

#### **W zakresie promocji zdrowia i oświaty zdrowotnej:**

- Należy rozszerzać ofertę edukacyjną biorąc pod uwagę problemy lokalne w szczególności występowanie chorób cywilizacyjnych spowodowanych czynnikami środowiskowymi i społecznymi oraz systematycznie wspierać wszystkie działania promujące zdrowie na terenie powiatu.

#### **W zakresie nadzoru nad środkami zastępczymi:**

- Prowadzenie stałej współpracy ze Służbą Celną, z Policją i innymi organami ścigania, z Centrum Zarządzania Kryzysowego na terenie powiatu, podmiotami leczniczymi w zakresie raportowania o interwencjach medycznych dotyczących przypadków zatruc nowymi narkotykami zgłaszanych na terenie powiatu.
- Prowadzenie działań profilaktycznych w obszarze „nowych narkotyków” we współpracy z Głównym Inspektorem Sanitarnym oraz właściwymi organami i organizacjami. Działania profilaktyczne skierowane będą szczególnie do potencjalnych nabywców środków zastępczych (tj. głównie dzieci i młodzieży), rodziców, nauczycieli oraz mieszkańców powiatu.
- Prowadzenie działań w przypadkach związanych z wprowadzaniem do obrotu środków zastępczych, ich wytwarzaniem oraz dot. sprzedaży internetowej.

**GLÓWNY CEL I KIERUNKI DZIAŁANIA (ZASADNICZE ZADANIA) POWIATOWEJ  
STACJI SANITARNO – EPIDEMIOLOGICZNEJ  
w Świebodzinie w roku 2022:**

*Działanie na rzecz zapobiegania powstawaniu chorób, szczególnie chorób zakaźnych i zawodowych poprzez sprawowanie zapobiegawczego i bieżącego nadzoru sanitarnego w zakresie zdrowia publicznego w oparciu o analizę ryzyka zagrożenia zdrowia i życia, a także promowanie zdrowego stylu życia, nadzór nad bezpieczeństwem żywności i żywienia, bezpieczeństwem zdrowotnym wody, oraz chemikaliami.*

1. Inicjowanie, organizowanie, koordynowanie i nadzorowanie działalności w zakresie promocji zdrowia i profilaktyki chorób na terenie powiatu.
2. Nadzór nad warunkami nauczania, wychowania, opieki oraz wypoczynku i rekreacji dzieci i młodzieży.
3. Sprawowanie zapobiegawczego nadzoru sanitarnego.
4. Nadzór nad warunkami higieniczno-sanitarnymi nieruchomości oraz środków transportu.
5. Nadzór nad warunkami higieniczno-sanitarnymi w obszarze postępowania ze zwłokami i szczątkami.
6. Nadzór nad warunkami higieniczno-sanitarnymi w obszarze postępowania z odpadami medycznymi.
7. Nadzór nad warunkami sanitarnymi miejscowości, obiektów i tras turystycznych.
8. Nadzór nad bezpieczeństwem zdrowotnym wody przeznaczonej do spożycia przez ludzi oraz wody w kąpieliskach, miejscach okazjonalnie wykorzystywanych do kąpieli i na pływalniach.
9. Sprawowanie nadzoru nad jakością ciepłej wody użytkowej pod kątem występowania bakterii z rodzaju Legionella sp., w budynkach zamieszkania zbiorowego i przedsiębiorstwach podmiotu wykonującego działalność leczniczą w rodzaju stacjonarne i całodobowe świadczenia zdrowotne.
10. Nadzór nad bezpieczeństwem żywności i żywienia oraz materiałów i wyrobów zgodnie z obowiązującymi przepisami prawa żywnościowego.
11. Prowadzenie działań w ramach systemu RASFF.
12. Prowadzenie nadzoru nad produkcją pierwotną żywności pochodzenia roślinnego we współpracy z innymi Inspekcjami w ramach stosownych porozumień.
13. Prowadzenie działań wśród producentów żywności w ramach Rolniczego Handlu Detalicznego w celu zwiększenia świadomości o odpowiedzialności za bezpieczeństwo wyrobów.
14. Nadzór nad bezpieczeństwem produktów kosmetycznych.

15. Monitoring suplementów diety, żywności specjalnego przeznaczenia oraz środków spożywczych wzbogaconych wprowadzanych po raz pierwszy do obrotu na terytorium Rzeczypospolitej Polskiej.
16. Sprawowanie nadzoru nad ustawowym zakazem wytwarzania lub wprowadzania do obrotu produktów stwarzających zagrożenie życia lub zdrowia ludzi.
17. Minimalizacja zagrożeń zdrowia publicznego stwarzanych przez środki zastępcze lub nowe substancje psychoaktywne (nowe narkotyki).
18. Ograniczanie zagrożeń dla zdrowia publicznego związanych z zakażeniami szpitalnymi.
19. Nadzór nad realizacją Programu Szczepień Ochronnych w Polsce i procesem dystrybucji szczepionek do przeprowadzania obowiązkowych szczepień ochronnych z wykorzystaniem Elektronicznego Systemu Nadzoru nad Dystrybucją Szczepionek (ESNDS).
20. Prowadzenie postępowań związanych z egzekucją administracyjną obowiązku poddawania się szczepieniom ochronnym przez osoby zobowiązane.
21. Ochrona zdrowia pracowników przed niekorzystnym oddziaływaniem szkodliwych i uciążliwych czynników występujących w miejscu pracy poprzez sprawowanie nadzoru nad warunkami zdrowotnymi środowiska pracy.
22. Sprawowanie nadzoru nad substancjami chemicznymi i ich mieszaninami, produktami biobójczymi, detergentami i prekursorami narkotyków.
23. Kontynuowanie współpracy z WSSE w zakresie opiniowania miejscowych planów zagospodarowania przestrzennego w celu wypracowania jednolitego stanowiska w szczególności:
  - a) gdy przedmiotem ustaleń planu są źródła energii odnawialnej (farmy wiatrowe, biogazownie, pompy ciepła, małe turbiny wiatrowe itp.),
  - b) rozbudowy lub zakładania nowych cementarzy,
  - c) lokalizacji inwestycji uciążliwych w aspekcie prowadzonej gospodarki wodno-ściekowej, klimatu akustycznego oraz zanieczyszczenia powietrza atmosferycznego (z uwzględnieniem uciążliwości odorowych).
24. Podnoszenie wiedzy i świadomości społeczeństwa na temat problemów związanych z używaniem substancji psychoaktywnych oraz zasad przeciwdziałania ich nabywania i spożywania.
25. Racjonalne gospodarowanie środkami finansowymi otrzymanymi z budżetu państwa na realizację zadań Państwowej Inspekcji Sanitarnej powiatu, realizacja wydatków w sposób oszczędny i celowy z zachowaniem obowiązujących procedur i przepisów ustawy Prawo Zamówień Publicznych.
26. Podnoszenie kwalifikacji pracowników pionu nadzoru sanitarnego poprzez szkolenia w celu zapewnienia wysokiej jakości wykonywania zadań zapobiegawczego nadzoru sanitarnego określonych w przepisach ustawy o Państwowej Inspekcji Sanitarnej.
27. Doskonalenie systemu zarządzania jakością w PSSE.
28. Realizować działania związane z zapobieganiem, zwalczaniem oraz minimalizowaniem skutków COVID-19 w każdym obszarze działalności Inspekcji Sanitarnej.
29. Zapewnić zgodność prowadzonych stron BIP z wymogami określonymi w przepisach powszechnie obowiązujących.
30. Wdrożyć rozwiązania mające na celu realizację przepisów dotyczących ochrony sygnalistów - Dyrektywy Parlamentu Europejskiego i Rady (UE) 2019/1937 z dnia

23 października 2019 r. w sprawie ochrony osób zgłaszających naruszenia prawa Unii oraz przepisów krajowych transponujących ww. Dyrektywę – **w terminie do 29 kwietnia 2022 r.** - istnienie obowiązku zależne będzie od regulacji krajowych dot. powyższego zakresu.

Opracował: Arleta Miśkiewicz



